

Olá, Pessoa Jurídica!

Siga este Passo a Passo desenvolvido especialmente para você.

Acesse www.prefeitura.sp.gov.br/senhaweb

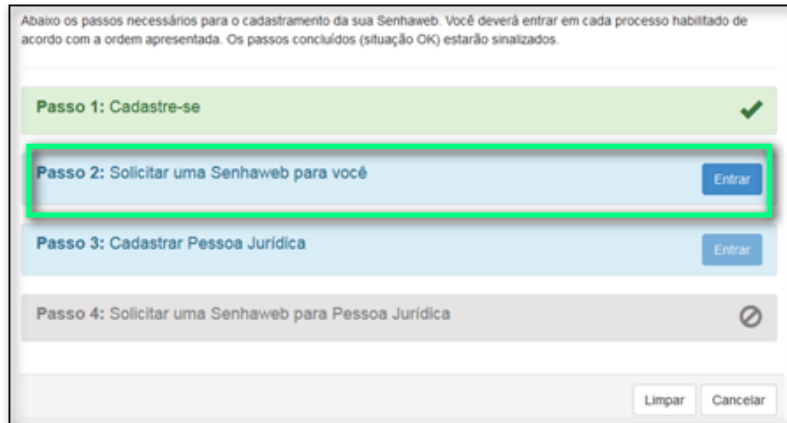
1º) Escolha “Pessoa Jurídica”

- Escolha “Não tenho Certificado Digital”

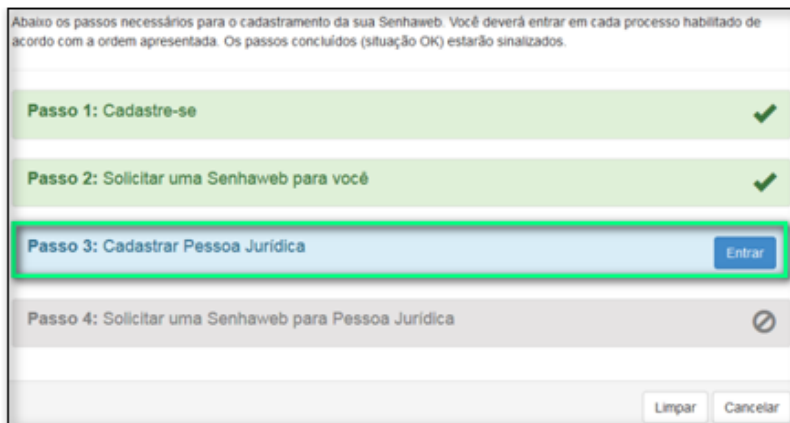
- Cadastre o CNPJ de sua empresa no formulário de “Pessoa Jurídica”.

- Cadastre o CPF do representante legal da PJ.

2º) Cadastre seus dados para solicitar a Senha Web para você (representante legal). Para isso, no Passo 2, clique em “Entrar”.



3º) Cadastre os dados da empresa, utilizando os dados do Cartão do CNPJ. Para isso, no Passo 3, clique em “Entrar”.



a) Ao final:

- Clique em “Imprimir” a “Solicitação de Validação de Cadastro Pessoa Jurídica e Desbloqueio da Senha Web da Pessoa Física” (protocolo de validação e desbloqueio de SW).

- Guarde essa imagem no computador ou celular.

b) **Prepare a documentação** para o desbloqueio da Senha Web:

Tire uma foto ou digitalize:

- ▶▶ Protocolo Solicitação da Senha Web (item a);
- ▶▶ Cartão do CNPJ;
- ▶▶ Cópia autenticada do instrumento de constituição e, se for o caso, suas alterações posteriores ou o instrumento de constituição consolidado, regularmente registrado no órgão competente;
- ▶▶ Para entidades do 3º setor, clubes, igrejas e associações: estatuto e ata (a mais recente) registrados em cartório (documento original ou cópia autenticada);

▶▶ Procuração expedida há no máximo 1 ano, com poderes específicos para recebimento e desbloqueio de Senha Web, com firma reconhecida em cartório (se for procurador);

▶▶ O representante legal deve tirar uma foto enquadrando **seu rosto e um (1) documento oficial de identificação.**

São aceitos: a cédula de identidade (RG); a Carteira Nacional de Habilitação; a Carteira de Trabalho e Previdência Social; o Registro Nacional de Estrangeiros; o Passaporte; a identidade profissional emitida por conselhos regionais profissionais ou OAB.

Exemplo do enquadramento da foto:



Atenção! Se for possível, abra o documento para que apareça a frente e o verso.

Se não for possível, tire uma foto da parte frontal e outra do verso, sempre ao lado do seu rosto. A imagem deve ser nítida, pois realizaremos a verificação da assinatura por essa foto.

▶▶ Tire foto de uma folha em branco contendo a assinatura do representante legal, idêntica ao documento apresentado na foto. Utilize caneta preta ou azul marinho. A imagem deve ser nítida, pois será utilizada para conferência da assinatura.

c) **Encaminhe toda a documentação**, isto é, **todos os itens ▶▶, para o Portal SP:**

[Clique aqui para enviar a documentação](#)

Atenção

Aguarde o desbloqueio da Senha Web do representante legal (PF) e a aprovação do cadastro de PJ.

Depois que o pedido for deferido (aprovado), prossiga no 4º Passo.

4º) Com a Senha Web do representante legal (PF) desbloqueada e o cadastro da PJ aprovado, **agora, é só você criar a Senha Web da Pessoa Jurídica.** Vamos lá!

Acesse novamente www.prefeitura.sp.gov.br/senhaweb

- a) Selecione a opção “Pessoa Jurídica”(●) e informe o código de imagem (seta verde).

- b) Selecione “Não tenho Certificado Digital” (●).

- c) Preencha o número do CNPJ e do CPF para que o sistema identifique que você já realizou os passos anteriores.

- d) Você necessita, apenas, concluir o “Passo 4 – Solicitar uma Senha Web para Pessoa Jurídica”. Para isso, clique em “Entrar”

CNPJ
 * 30 0001-69

CPF do responsável legal
 * 4 10

Abaixo os passos necessários para o cadastramento da sua Senhaweб. Você deverá entrar em cada processo habilitado de acordo com a ordem apresentada. Os passos concluídos (situação OK) estarão sinalizados.

- Passo 1: Cadastre-se
- Passo 2: Solicitar uma Senhaweб para você
- Passo 3: Cadastrar Pessoa Jurídica
- Passo 4: Solicitar uma Senhaweб para Pessoa Jurídica**

e) Informe a Senha da Pessoa Física que foi desbloqueada e clique em “Confirmar”

Cadastro de Pessoa - Pessoa Jurídica (Cadastramento de Senha)

Pessoa Jurídica (CNPJ: 0001-69)

Usuário e Senha

Autenticação do responsável legal da empresa através de sua senha pessoal.
 (*Campos obrigatórios)

CPF: 4 10

* Senha

[Esqueci a senha](#)

- f) Complete o Cadastro da Pessoa Jurídica:
- preencha o endereço de e-mail
 - digite duas vezes a senha para a PJ (poderá ser igual à da Pessoa Física).
 - Clique em “Confirmar”

Cadastro de Pessoa - Pessoa Jurídica (Cadastramento de Senha)

Pessoa Jurídica (CNPJ: 0001-69)

Email

Informe o e-mail que o Senhaweб poderá entrar em contato com você. Este e-mail será utilizado para funções de recuperação de senha e notificações relativas ao seu perfil de acesso.
 (*Campos obrigatórios)

Endereço eletrônico

* @gmail.com

Senha

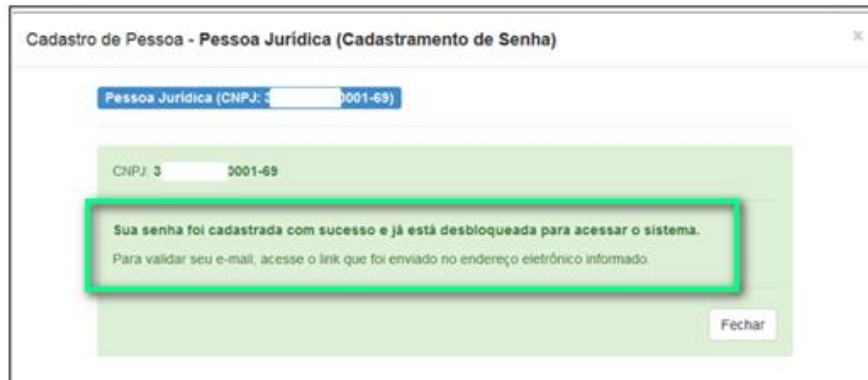
A senha deve conter no mínimo 8 caracteres. Para aumentar o nível de segurança de sua senha, utilize letras maiúsculas, minúsculas e números.
 (*Campos obrigatórios)

Senha

Redigite a senha

* Redigite a senha

- g) Muito bem! A Senha Web da Pessoa Jurídica foi criada com sucesso, e está pronta para ser utilizada!



- h) Uma mensagem é enviada, automaticamente, para o endereço de e-mail informado para que verifique se está recebendo a mensagem na entrada do correio eletrônico.