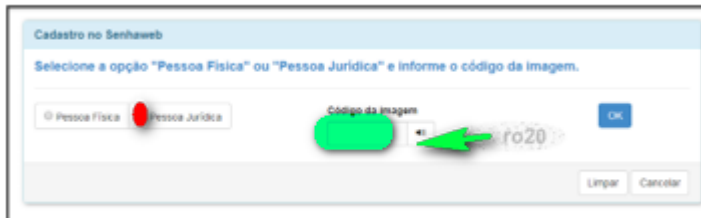


**Olá, MEI!**

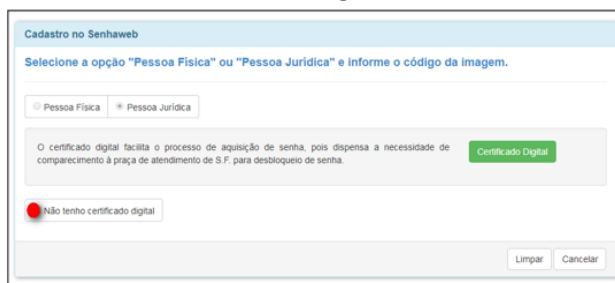
**Siga este Passo a Passo desenvolvido especialmente para você.**

Acesse [www.prefeitura.sp.gov.br/senhaweb](http://www.prefeitura.sp.gov.br/senhaweb)

1º) Escolha “Pessoa Jurídica” (o MEI é uma PJ)

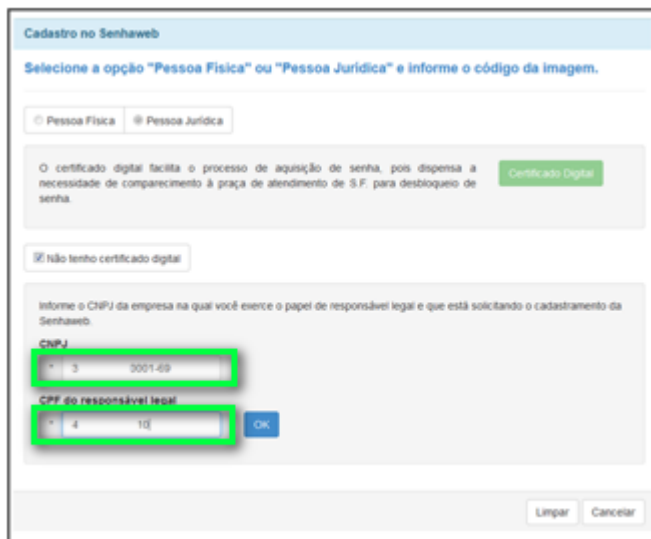


- Escolha “Não tenho Certificado Digital”

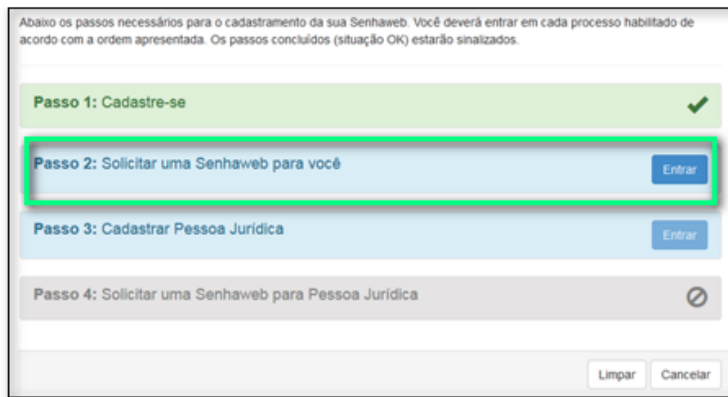


- Cadastre o CNPJ de sua empresa no formulário de “Pessoa Jurídica” (o MEI é uma PJ).

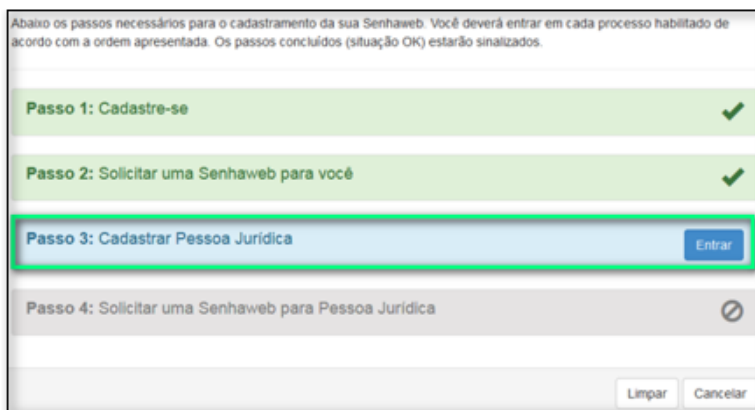
- Cadastre o CPF do representante legal do MEI.



2º) Cadastre seus dados para solicitar a Senha Web para você (representante legal). Para isso, no Passo 2, clique em “Entrar”.



3º) Cadastre os dados do MEI, utilizando os dados do Certificado de Microempreendedor individual. Para isso, no Passo 3, clique em “Entrar”.



a) Ao final:

- Clique em “Imprimir” a “Solicitação de Validação de Cadastro Pessoa Jurídica e Desbloqueio da Senha Web da Pessoa Física” (protocolo de validação e desbloqueio de SW).

- Guarde essa imagem no computador ou celular.

b) **Prepare a documentação** para o desbloqueio da Senha Web:

Tire uma foto ou digitalize:

- ▶▶ Protocolo Solicitação da Senha Web (item a);
- ▶▶ Certificado de Microempreendedor individual;
- ▶▶ Procuração expedida há no máximo 1 ano, com poderes específicos para recebimento e desbloqueio de Senha Web, com firma reconhecida em cartório (se for procurador).

▶ Tire uma foto enquadrando seu rosto e um (1) documento oficial de identificação.

São aceitos: a cédula de identidade (RG); a Carteira Nacional de Habilitação; a Carteira de Trabalho e Previdência Social; o Registro Nacional de Estrangeiros; o Passaporte; a identidade profissional emitida por conselhos regionais profissionais ou OAB.

Exemplo do enquadramento da foto:



**Atenção!** Se for possível, abra o documento para que apareça a frente e o verso.

Se não for possível, tire uma foto da parte frontal e outra do verso, sempre ao lado do seu rosto. A imagem deve ser nítida, pois realizaremos a verificação da assinatura por essa foto.

▶ Tire foto de uma folha em branco contendo sua assinatura idêntica ao documento apresentado na foto. Utilize caneta preta ou azul marinho. A imagem deve ser nítida, pois será utilizada para conferência da assinatura.

c) Encaminhe toda a documentação, isto é, todos os itens ▶, para o Portal SP:

[Clique aqui para enviar a documentação](#)

**Atenção**

Aguarde o desbloqueio da Senha Web do representante legal (PF) e a aprovação do cadastro de PJ.

**Depois que o pedido for deferido (aprovado), prossiga no 4º Passo.**

4º) Com a Senha Web do representante legal (PF) desbloqueada e o cadastro da PJ aprovado, agora, é só você criar a Senha Web da Pessoa Jurídica. Vamos lá!

Acesse novamente [www.prefeitura.sp.gov.br/senhaweb](http://www.prefeitura.sp.gov.br/senhaweb)

a) Selecione a opção “Pessoa Jurídica”( ● ) e informe o código de imagem (seta verde).

- b) Selecione “Não tenho Certificado Digital” (●).

Cadastro no SenhaweB

Selecione a opção “Pessoa Física” ou “Pessoa Jurídica” e informe o código da imagem.

Pessoa Física  Pessoa Jurídica

O certificado digital facilita o processo de aquisição de senha, pois dispensa a necessidade de comparecimento à praça de atendimento de S.F. para desbloqueio de senha. Certificado Digital

Não tenho certificado digital

- c) Preencha o número do CNPJ e do CPF para que o sistema identifique que você já realizou os passos anteriores.

Cadastro no SenhaweB

Selecione a opção “Pessoa Física” ou “Pessoa Jurídica” e informe o código da imagem.

Pessoa Física  Pessoa Jurídica

O certificado digital facilita o processo de aquisição de senha, pois dispensa a necessidade de comparecimento à praça de atendimento de S.F. para desbloqueio de senha. Certificado Digital

Não tenho certificado digital

Informe o CNPJ da empresa na qual você exerce o papel de responsável legal e que está solicitando o cadastramento da SenhaweB.

CNPJ

CPF do responsável legal

- d) Você necessita, apenas, concluir o “Passo 4 – Solicitar uma Senha Web para Pessoa Jurídica”. Para isso, clique em “Entrar”

CNPJ

CPF do responsável legal

Abaixo os passos necessários para o cadastramento da sua SenhaweB. Você deverá entrar em cada processo habilitado de acordo com a ordem apresentada. Os passos concluídos (situação OK) estarão sinalizados.

**Passo 1: Cadastre-se** ✓

**Passo 2: Solicitar uma SenhaweB para você** ✓

**Passo 3: Cadastrar Pessoa Jurídica** ✓

**Passo 4: Solicitar uma SenhaweB para Pessoa Jurídica**

- e) Informe a Senha da Pessoa Física que foi desbloqueada e clique em “Confirmar”

Cadastro de Pessoa - Pessoa Jurídica (Cadastramento de Senha)

Pessoa Jurídica (CNPJ: 0001-69)

**Usuário e Senha**

Autenticação do responsável legal da empresa através de sua senha pessoal.  
(\* Campos obrigatórios)

CPF: 4 10

Senha

Confirmar

[Esqueci a senha](#)

- f) Complete o Cadastro da Pessoa Jurídica:
- preencha o endereço de e-mail
  - digite duas vezes a senha para a PJ (poderá ser igual à da Pessoa Física).
  - Clique em “Confirmar”

Cadastro de Pessoa - Pessoa Jurídica (Cadastramento de Senha)

Pessoa Jurídica (CNPJ: 0001-69)

**Email**

Informe o e-mail que o SenhaWeb poderá entrar em contato com você. Este e-mail será utilizado para funções de recuperação de senha e notificações relativas ao seu perfil de acesso.  
(\* Campos obrigatórios)

Endereço eletrônico

@gmail.com

**Senha**

A senha deve conter no mínimo 8 caracteres. Para aumentar o nível de segurança de sua senha, utilize letras maiúsculas, minúsculas e números.  
(\* Campos obrigatórios)

Senha

senha

Redigite a senha

Redigite a senha

- g) Muito bem! A Senha Web da Pessoa Jurídica foi criada com sucesso, e está pronta para ser utilizada!

Cadastro de Pessoa - Pessoa Jurídica (Cadastramento de Senha)

Pessoa Jurídica (CNPJ: 0001-69)

CNPJ: 0001-69

Sua senha foi cadastrada com sucesso e já está desbloqueada para acessar o sistema.  
Para validar seu e-mail, acesse o link que foi enviado no endereço eletrônico informado.

Fechar

- h) Uma mensagem é enviada, automaticamente, para o endereço de e-mail informado para que verifique se está recebendo a mensagem na entrada do correio eletrônico.