


Como pagar a TFA anterior a 01/01/2023?


É bem simples! Se já tem a Senha Web ou Certificado Digital, siga o passo a passo A.

Caso contrário, siga o B.

A. Já tenho Senha Web ou Certificado Digital

1. Acesse o [DUC- Demonstrativo Unificado do Contribuinte](#).
2. Faça o login com a Senha Web, ou utilize seu certificado digital.

3. Clique no botão  Débitos Mobiliários e Emissão de Guia de Recolhimento - DAMSP.


Atenção: Para Pessoas Jurídicas, o DUC faz o levantamento de débitos pelo CNPJ raiz. Para saber o débito de apenas uma unidade, clique no botão e  depois digite o CCM em:


Informe o CCM na caixa de texto abaixo e acione o botão OK para consultar os detalhes dos débitos

OK

Ou [CLIQUE AQUI](#) para consultar a lista de CCMs vinculados ao seu CPF/CNPJ

4. A seguinte tela será exibida:

TFA – Taxa de Fiscalização de Anúncios					
Seleção de Tributos	Incidência	Código de Tributação	Total R\$	Atualizado R\$	
	06/2022	51314	300,02	386,29	Detalhar

5. Clique em  na parte final da tela. O DAMSP (Documento de Arrecadação do Município de São Paulo) será gerado automaticamente.

B. Não tenho Senha Web

1. Nesse caso, primeiramente, é necessário obter a Senha Web. Ela é necessária para garantir a segurança de seus dados, e para que um estranho não tenha permissão para gerar guia para pagamento ou Certidões em seu lugar. [Obtenha a sua Senha Web](#).
2. Siga os passos do item A - Já tenho Senha Web ou Certificado Digital.