

**RVTRANS TRANSPORTE URBANO S.A.**



CNPJ: 32.140.332/0001-68

Balanco Patrimonial encerrado em 31 de Dezembro

(Em Reais)

ATIVO	Nota	2022	2021	PASSIVO	Nota	2022	2021
CIRCULANTE		623.310	279.273	CIRCULANTE		539.478	284.640
DISPONIVEL		591.643	264.072	Fornecedores		51.514	28.968
Caixa e bancos / Aplicações Financ.	4	591.643	264.072	Salários e encargos	9	104.495	75.928
OUTROS CREDITOS		31.667	15.201	Provisões - Férias e 13º Sal.	9	157.891	102.557
Contas a Receber		32	1	Tributos a Recolher	10	225.578	77.187
Adiantamentos e Outros Creditos	5	31.635	15.200				
NÃO CIRCULANTE		199.281	148.715	PATRIMONIO LIQUIDO		283.113	143.349
REALIZAVEL LONGO PRAZO		38.500	38.500	CAPITAL	11	1.000	1.000
Depósitos E Outros Créditos	6	38.500	38.500	Capital Social		-	-
IMOBILIZADO	7	138.693	87.768	Capital Social à Integralizar		1.000	1.000
Máquinas e Equipamentos		202.608	122.227				
Deprec Máquinas e Equipamentos		(63.915)	(34.458)	Lucros a distribuir		282.113	142.349
INTANGIVEL	8	22.088	22.447	Reserva de Lucros/Prejuizos		282.113	142.349
Softwares		44.787	37.107				
Amortização acumulada		(22.699)	(14.660)				
TOTAL DO ATIVO		822.591	427.989	TOTAL DO PASSIVO		822.591	427.989

As Notas Explicativas são parte integrante das Demonstrações Financeiras


Fabio Batista dos Santos Leao
Diretor Presidente
Alex Bernardino Lucas
Diretor
Paulo Jorge Ferreira Costa
Contador
CRC 1SP 173630/O-8



RVTRANS TRANSPORTE URBANO S.A.

CNPJ: 32.140.332/0001-68

DEMONSTRAÇÃO DE RESULTADO DO EXERCÍCIO


(Em Reais)

HISTÓRICO	Nota	2022	2021
(=) Receita Operacional Líquida	12	5.683.549	3.862.719
(-) Custos Operacionais		-	-
Fiscalização		-	-
Manutenção		-	-
(=) Lucro Bruto		5.683.549	3.862.719
(+/-) Despesas Administrativas	13	(5.013.062)	(3.629.735)
Pessoal Administrativo		(2.248.842)	(1.397.102)
Despesas Administrativas		(700.801)	(493.744)
Serviços Prof. Terceiros		(2.025.923)	(1.713.209)
Depreciação/Amortização		(37.496)	(25.739)
Juros s/ Capital Próprio		-	-
Resultado Alienação Baixa At. Fixos		-	-
Outras Receitas/Desp. Operacionais		-	59
(=) Lucro Operacional		670.487	232.984
(+/-) Resultado Financeiro	14	3.779	(3.037)
(+) Receitas Financeiras		21.586	132
(-) Despesas Financeiras		(17.807)	(3.169)
(=) Lucro Antes do IRPJ e CSLL		674.266	229.947
(-) Provisão IRPJ/CS	15	(534.502)	(185.048)
Imposto de Renda Pessoa Jurídica		(391.522)	(139.434)
Contrib. Social s/ Lucro Líquido		(142.980)	(45.614)
(=) Lucro do Período		139.764	44.899

As Notas Explicativas são parte integrante das Demonstrações Financeiras


Fabio Batista dos Santos Leao
Diretor Presidente


Alex Bernardino Lucas
Diretor


Paulo Jorge Ferreira Costa
Contador
CRC 1SP 173630/O-8

RVTRANS TRANSPORTE URBANO S.A.

**DEMONSTRAÇÕES CONTÁBEIS REFERENTES AOS EXERCÍCIOS FINDOS EM 31 DE DEZEMBRO DE 2022
E 2021 E RELATÓRIO DOS AUDITORES INDEPENDENTES**



RVTRANS TRANSPORTE URBANO S.A.

Demonstrações Financeiras em 31 de Dezembro de 2022 e 2021

Conteúdo

Relatório dos Auditores Independentes sobre as Demonstrações Contábeis

Balanço Patrimonial

Demonstração do Resultado do Exercício

Demonstração das Mutações do Patrimônio Líquido

Demonstração dos Fluxos de Caixa

Notas Explicativas às Demonstrações Contábeis

RELATÓRIO DO AUDITOR INDEPENDENTE SOBRE AS DEMONSTRAÇÕES CONTÁBEIS

Ilmo Srs.

Aos Administradores e quotistas

RVTRANS TRANSPORTE URBANO S.A.

Opinião

Examinamos as demonstrações contábeis da RVTRANS TRANSPORTE URBANO S.A. que compreendem o balanço patrimonial em 31 de dezembro de 2022 e as respectivas demonstrações do resultado, das mutações do patrimônio líquido e dos fluxos de caixa para o exercício findo nessa data, bem como as correspondentes notas explicativas, incluindo o resumo das principais políticas contábeis.

Em nossa opinião, as demonstrações contábeis acima referidas apresentam adequadamente, em todos os aspectos relevantes, a posição patrimonial e financeira da RVTRANS TRANSPORTE URBANO S.A. em 31 de dezembro de 2022, o desempenho de suas operações e os seus fluxos de caixa para o exercício findo nessa data, de acordo com as práticas contábeis adotadas no Brasil.

Base para opinião

Nossa auditoria foi conduzida de acordo com as normas brasileiras e internacionais de auditoria. Nossas responsabilidades, em conformidade com tais normas, estão descritas na seção a seguir intitulada "Responsabilidade do auditor pela auditoria das demonstrações contábeis". Somos independentes em relação à Empresa de acordo com os princípios éticos relevantes previstos no Código de Ética Profissional do Contador e nas normas profissionais emitidas pelo Conselho Federal de Contabilidade e cumprimos com as demais responsabilidades éticas de acordo com essas normas. Acreditamos que a evidência de auditoria obtida é suficiente e apropriada para fundamentar nossa opinião.

Responsabilidade da administração e da governança pelas demonstrações contábeis

A administração é responsável pela elaboração e adequada apresentação das demonstrações contábeis de acordo com as práticas contábeis adotadas no Brasil e pelos controles internos que ela determinou como necessários para permitir a elaboração de demonstrações contábeis livres de distorção relevante, independentemente se causada por fraude ou erro.

Na elaboração das demonstrações contábeis, a administração é responsável pela avaliação da capacidade de a Empresa continuar operando, divulgando, quando aplicável, os assuntos relacionados com a sua continuidade operacional e o uso dessa base contábil na elaboração das demonstrações contábeis a não ser que a administração pretenda liquidar a Empresa ou cessar suas operações, ou não tenha nenhuma alternativa realista para evitar o encerramento das operações.

Os responsáveis pela governança da Empresa são aqueles com responsabilidade pela supervisão do processo de elaboração das demonstrações contábeis.

Responsabilidade do auditor pela auditoria das demonstrações contábeis

Nossos objetivos são obter segurança razoável de que as demonstrações contábeis, tomadas em conjunto, estão livres de distorção relevante, independentemente se causada por fraude ou erro, e emitir relatório de auditoria contendo nossa opinião. Segurança razoável é um alto nível



de segurança, mas não uma garantia de que a auditoria realizada de acordo com as normas brasileiras e internacionais de auditoria sempre detectam as eventuais distorções relevantes existentes. As distorções podem ser decorrentes de fraude ou erro e são consideradas relevantes quando, individualmente ou em conjunto, possam influenciar, dentro de uma perspectiva razoável, as decisões econômicas dos usuários tomadas com base nas referidas demonstrações contábeis.

Como parte da auditoria realizada de acordo com as normas brasileiras e internacionais de auditoria, exercemos julgamento profissional e mantemos ceticismo profissional ao longo da auditoria. Além disso:

- Identificamos e avaliamos os riscos de distorção relevante nas demonstrações contábeis, independentemente se causada por fraude ou erro, planejamos e executamos procedimentos de auditoria em resposta a tais riscos, bem como obtemos evidência de auditoria apropriada e suficiente para fundamentar nossa opinião. O risco de não detecção de distorção relevante resultante de fraude é maior do que o proveniente de erro, já que a fraude pode envolver o ato de burlar os controles internos, conluio, falsificação, omissão ou representações falsas intencionais.
- Obtemos entendimento dos controles internos relevantes para a auditoria para planejarmos procedimentos de auditoria apropriados às circunstâncias, mas, não, com o objetivo de expressarmos opinião sobre a eficácia dos controles internos da Empresa.
- Avaliamos a adequação das políticas contábeis utilizadas e a razoabilidade das estimativas contábeis e respectivas divulgações feitas pela administração.
- Concluimos sobre a adequação do uso, pela administração, da base contábil de continuidade operacional e, com base nas evidências de auditoria obtidas, se existe incerteza relevante em relação a eventos ou condições que possam levantar dúvida significativa em relação à capacidade de continuidade operacional da Empresa. Se concluirmos que existe incerteza relevante, devemos chamar atenção em nosso relatório de auditoria para as respectivas divulgações nas demonstrações contábeis ou incluir modificação em nossa opinião, se as divulgações forem inadequadas. Nossas conclusões estão fundamentadas nas evidências de auditoria obtidas até a data de nosso relatório. Todavia, eventos ou condições futuras podem levar a Empresa a não mais se manter em continuidade operacional.
- Avaliamos a apresentação geral, a estrutura e o conteúdo das demonstrações contábeis, inclusive as divulgações e se as demonstrações contábeis representam as correspondentes transações e os eventos de maneira compatível com o objetivo de apresentação adequada.
- Comunicamo-nos com os responsáveis pela governança a respeito, entre outros aspectos, do alcance planejado, da época da auditoria e das constatações significativas de auditoria, inclusive as eventuais deficiências significativas nos controles internos que identificamos durante nossos trabalhos.

São Paulo, 17 de Abril de 2023.



Sandro Casagrande
Sócio Contador
CRC 1SP194140/O-9
BC Control Auditores Independentes S.S.
CRC 2SP022159/O-0



RVTRANS TRANSPORTE URBANO S.A.

CNPJ: 32.140.332/0001-68

Balço Patrimonial encerrado em 31 de Dezembro

(Em Reais)

ATIVO	Nota	2022	2021	PASSIVO	Nota	2022	2021
CIRCULANTE		623.310	279.273	CIRCULANTE		539.478	284.640
DISPONIVEL		591.643	264.072	Fornecedores		51.514	28.968
Caixa e bancos / Aplicações Financ.	4	591.643	264.072	Salários e encargos	9	104.495	75.928
OUTROS CREDITOS		31.667	15.201	Provisões - Férias e 13º Sal.	9	157.891	102.557
Contas a Receber		32	1	Tributos a Recolher	10	225.578	77.187
Adiantamentos e Outros Creditos	5	31.635	15.200				
NÃO CIRCULANTE		199.281	148.715	PATRIMONIO LIQUIDO		283.113	143.349
REALIZAVEL LONGO PRAZO		38.500	38.500	CAPITAL	11	1.000	1.000
Depósitos E Outros Créditos	6	38.500	38.500	Capital Social		-	-
IMOBILIZADO	7	138.693	87.768	Capital Social à Integralizar		1.000	1.000
Máquinas e Equipamentos		202.608	122.227				
Deprec Máquinas e Equipamentos		(63.915)	(34.458)	Lucros a distribuir		282.113	142.349
INTANGIVEL	8	22.088	22.447	Reserva de Lucros/Prejuizos		282.113	142.349
Softwares		44.787	37.107				
Amortização acumulada		(22.699)	(14.660)	TOTAL DO PASSIVO		822.591	427.989
TOTAL DO ATIVO		822.591	427.989				

As Notas Explicativas são parte integrante das Demonstrações Financeiras

Fabio Batista dos Santos Leao
Diretor Presidente

Alex Bernardino Lucas
Diretor

Paulo Jorge Ferreira Costa
Contador
CRC 1SP 173630/O-8



RVTRANS TRANSPORTE URBANO S.A.

CNPJ: 32.140.332/0001-68

DEMONSTRAÇÃO DE RESULTADO DO EXERCÍCIO

(Em Reais)

HISTÓRICO	Nota	2022	2021
(=) Receita Operacional Líquida	12	5.683.549	3.862.719
(-) Custos Operacionais		-	-
Fiscalização		-	-
Manutenção		-	-
(=) Lucro Bruto		5.683.549	3.862.719
(+/-) Despesas Administrativas	13	(5.013.062)	(3.629.735)
Pessoal Administrativo		(2.248.842)	(1.397.102)
Despesas Administrativas		(700.801)	(493.744)
Serviços Prof. Terceiros		(2.025.923)	(1.713.209)
Depreciação/Amortização		(37.496)	(25.739)
Juros s/ Capital Próprio		-	-
Resultado Alienação Baixa At. Fixos		-	-
Outras Receitas/Desp. Operacionais		-	59
(=) Lucro Operacional		670.487	232.984
(+/-) Resultado Financeiro	14	3.779	(3.037)
(+) Receitas Financeiras		21.586	132
(-) Despesas Financeiras		(17.807)	(3.169)
(=) Lucro Antes do IRPJ e CSLL		674.266	229.947
(-) Provisão IRPJ/CS	15	(534.502)	(185.048)
Imposto de Renda Pessoa Jurídica		(391.522)	(139.434)
Contrib. Social s/ Lucro Líquido		(142.980)	(45.614)
(=) Lucro do Período		139.764	44.899

As Notas Explicativas são parte integrante das Demonstrações Financeiras

Fabio Batista dos Santos Leao
Diretor Presidente

Alex Bernardino Lucas
Diretor

Paulo Jorge Ferreira Costa
Contador
CRC 1SP 173630/O-8



RVTRANS TRANSPORTE URBANO S.A.


CNPJ: 32.140.332/0001-68

Demonstração das Mutações do Patrimônio Líquido

(Em Reais)

Descrição	Capital social	Reservas de Lucros	Lucros (prejuízos) acumulados	Total
Saldo final em 31.12.2020	1.000	97.450	-	98.450
Lucro Líquido do exercício			44.899	44.899
Transferencia para Reserva de Lucros		44.899	(44.899)	-
Saldo final em 31.12.2021	1.000	142.349	-	143.349
Lucro Líquido do exercício			139.764	139.764
Transferencia para Reserva de Lucros		139.764	(139.764)	-
Saldo final em 31.12.2022	1.000	282.113	-	283.113

As Notas Explicativas são parte integrante das Demonstrações Financeiras.


Paulo Jorge F. Costa
CRC-1SP178630/O-8




RVTRANS TRANSPORTE URBANO S.A.

Demonstração dos fluxos de caixa

	<i>(Em Reais)</i>	
	<u>2022</u>	<u>2021</u>
Lucro líquido do exercício (antes do Imposto de Renda e contribuição Social):	674.266	229.947
Ajustes para reconciliar o lucro líquido ao caixa gerado pelas atividades operacionais:		
Imposto de renda e contribuição social	(534.501)	(185.048)
Depreciação, exaustão, amortização	37.496	25.739
Decréscimo (acrécimo) em ativos		
Contas a receber de clientes	(31)	1.599
Demais contas a receber/ Adiantamento à fornecedores	(16.435)	(2.369)
Acrécimo (decrécimo) em passivos		
Fornecedores	22.546	4.864
Impostos e taxas a recolher	148.391	13.474
Salários e encargos sociais	83.901	103.065
Demais contas a pagar / Adiant ^{os} . de empresas do grupo	-	(35)
Caixa gerado pelas atividades operacionais	415.633	191.236
Atividades de investimento		
Aquisição de imobilizado	(88.062)	(64.966)
Caixa líquido usado nas atividades de investimentos	(88.062)	(64.966)
Atividades de financiamento - Capital Inicial		
Caixa líquido gerado (usado nas) atividades de financiamentos	-	-
Acrécimo (decrécimo) líquido em caixa e equivalentes de caixa	327.571	126.270
Caixa e equivalentes de caixa no início do período	264.072	137.802
Caixa e equivalentes de caixa no final do período	<u>591.643</u>	<u>264.072</u>

As Notas Explicativas são parte integrante das Demonstrações Financeiras


Paulo Jorge F. Costa
CRC-SP173630/O-8



RVTRANS TRANSPORTE URBANO S.A.
CNPJ 32.140.332/0001-68

**NOTAS EXPLICATIVAS ÀS DEMONSTRAÇÕES FINANCEIRAS
RELATIVAS AOS EXERCÍCIOS FINDOS EM 31 DE DEZEMBRO DE 2022 E 2021
(VALORES EXPRESSOS EM REAIS)**

1. Contexto Operacional

A **RVTrans Transporte Urbano S.A.**, constituída inicialmente em 21/11/2018 na qualidade de Ltda., sendo transformada posteriormente em Sociedade Anônima em 03/12/18, tem por objetivo social a exploração do serviço de transporte coletivo rodoviário de passageiros, prestação de serviços de assessoria e consultoria; e a participação em outras sociedades, na qualidade de quotista ou acionista.

A sociedade é participante do Consórcio Transvida, desde sua constituição em 12 de abril de 2019, sendo denominada Empresa Líder do mesmo.

A sociedade sendo vencedora das atuais concorrências, por intermédio de participação no Consórcio Transvida, desde 09/09/2019 atua na prestação e exploração dos respectivos serviços de transporte de passageiros no Município de São Paulo – SP, bem como na prestação de serviços de consultoria e assessoria, junto com as outras consorciadas participantes.

2. APRESENTAÇÃO DAS DEMONSTRAÇÕES CONTÁBEIS

As demonstrações contábeis foram elaboradas e estão sendo apresentadas com base nas práticas contábeis adotadas no Brasil, observando-se as diretrizes contábeis emanadas da legislação brasileira (Lei n 6.404/76 e alterações posteriores). As práticas contábeis adotadas no Brasil compreendem os Pronunciamentos, as Interpretações e as Orientações emitidos pelo Comitê de Pronunciamentos Contábeis (CPC) aprovadas pelas Resoluções emanadas do Conselho Federal de Contabilidade (CFC).

2.1 Base de Elaboração

Todos os valores apresentados nestas Demonstrações Contábeis são expressos em Reais, exceto quando indicado de outra forma.

3. PRINCIPAIS PRÁTICAS CONTÁBEIS



a) Apuração do Resultado

As receitas e despesas estão demonstradas obedecendo ao regime da competência. A receita de serviços prestados é reconhecida no resultado em função de sua realização. Uma receita não é reconhecida se há uma incerteza na sua realização.

b) Ativos e Passivos

Os direitos realizáveis e as obrigações vencíveis após os doze meses subsequentes à data de balanço patrimonial são considerados como longo prazo e, conseqüentemente, como Ativos e Passivos Não Circulantes.

c) Ajuste a valor presente (AVP)

Conforme avaliado pela administração, não houve a necessidade de ajuste a valor presente (ajuste ao valor justo) aos ativos e passivos de curtos e longos prazos em atendimento ao previsto no CPC 12.

d) Imobilizado

Os bens e direitos foram registrados pelos seus custos originais de aquisição, formação ou construção. A depreciação é acumulada pelo método linear e leva em consideração o tempo de vida útil econômica dos bens e o seu respectivo valor depreciável. A Administração da empresa revisa o valor contábil dos ativos de vida longa, principalmente o imobilizado a ser mantido e utilizado nas operações, com o objetivo de determinar e avaliar sempre que eventos ou mudanças nas circunstâncias indicarem que o valor contábil de um ativo ou grupo de ativos não poderá ser recuperado.

e) Demais ativos circulantes e realizável à longo prazo

São apresentados ao valor líquido de realização.

f) Passivo Circulante e Não Circulante

Os passivos circulantes e não circulantes são demonstrados pelos valores conhecidos ou exigíveis, acrescidos, quando aplicável, dos correspondentes encargos, variações monetárias e cambiais daquele período.

g) Fornecedores

Representados pelos valores corrigidos até a data do balanço, quando aplicável.

h) Imposto de Renda e Contribuição Social

Os impostos de renda e contribuição social são calculados com base nas alíquotas efetivas do imposto de renda e da contribuição social sobre lucro líquido, incidentes sobre o lucro tributável do exercício. As escriturações contábeis da sociedade estão sujeitas a fiscalização pelos órgãos competentes para o período não prescrito de 5 anos.



i) Obrigações Fiscais, Sociais e Trabalhistas.

Representados por salários a pagar e pelos montantes devidos ao INSS, IRRF, FGTS e outros impostos e contribuições, bem como os valores da provisão de férias e respectivos encargos a incorrer.

j) Outras Contas a Pagar

Estão registradas nesta rubrica, substancialmente, as contas a pagar referente aos gastos de uso e consumo, tais como: conta de água, conta de luz e energia, conta de telefone, bem como alugueis e todos os encargos dessa locação, adiantamentos recebidos de clientes, além de outras contas de valores menos expressivos.

k) Demonstração de Fluxos de Caixa – DFC

As demonstrações de Fluxos de Caixa foram elaboradas pelo método indireto partindo das informações contábeis, em conformidade com o pronunciamento técnico CPC 03 do Comitê de Pronunciamento Contábil, que trata da Demonstração de Fluxo de Caixa – DFC.

4. CAIXA E EQUIVALENTES DE CAIXA

Composto da seguinte forma:

	2022	2021
Caixa	2.485	1.950
Banco Luso Brasileiro	3.190	254.156
Banco Bradesco S/A	585.968	7.966
	591.643	264.072

5. ADIANTAMENTOS E OUTROS CREDITOS

Composto da seguinte forma:

	2022	2021
Adiantamento a Fornecedores	24.533	9.114
Adiantamento de férias	7.102	6.086
	31.635	15.200



6. DEPÓSITOS RESTITUÍVEIS E OUTROS (LONGO PRAZO)

O montante de R\$ 38.500 (R\$ 38.500 em 2021) se refere a valores depositados em caução do contrato de aluguel da sociedade (R\$ 37.500 em 2022 e 2021), bem como Outras Contas a Receber com Sócios (R\$ 1.000 em 2022 e 2021).

7. IMOBILIZADO

A síntese da movimentação do imobilizado é a seguinte:

	2021	Taxa de Deprec.	Adições	Baixas	Transf. e Outros	2022
BENS						
Maquinas e Equipamentos Divs.	16.194		20.830	-	-	37.024
Equipamentos de Processamento de Dados	106.033		59.551	-	-	165.584
	122.227		80.381	-	-	202.608
DEPRECIÇÃO ACUMULADA						
Maquinas e Equipamentos Divs.	(3.448)	20%	(4.234)	-	-	(7.682)
Equipamentos de Processamento de Dados	(31.010)	20%	(25.223)	-	-	(56.233)
	(34.458)		(29.457)	-	-	(63.915)
TOTAL DO IMOBILIZADO	87.769		50.924	-	-	138.693

8. INTANGIVEL

A síntese da movimentação do Intangível é a seguinte:

	2021	Taxa de Amortiz.	Adições	Baixas	Transf. e Outros	2022
BENS						
Softwares	37.107		7.680	-	-	44.787
	37.107		7.680	-	-	44.787
AMORTIZAÇÃO ACUMULADA						
Softwares	(14.660)	20%	(8.039)	-	-	(22.699)
	(14.660)		(8.039)	-	-	(22.699)
TOTAL DO IMOBILIZADO	22.447		(359)	-	-	22.088

Os ativos intangíveis são compostos de vários Softwares utilizados principalmente para banco de dados e sistemas administrativos.



9. OBRIGAÇÕES TRABALHISTAS E ENCARGOS SOCIAIS

	2022	2021
Obrigações		
Folha de pagamento	51.288	37.316
INSS a recolher	40.047	29.674
FGTS a recolher	13.160	8.938
Sub-total	104.495	75.928
Provisão de Férias + Encargos	157.891	102.557
TOTAL GERAL	262.386	178.485

10. TRIBUTOS A RECOLHER

	2022	2021
Impostos		
Imposto de Renda Retido na Fonte	30.323	16.576
CSRF Retido na Fonte	4.305	3.996
IRPJ e CSLL a recolher	159.452	56.615
Outros Tributos	31.498	-0-
TOTAL GERAL	225.578	77.187

11. CAPITAL SOCIAL

O Capital Social em 31 de dezembro de 2022 estava representado por 1.000 ações subscritas, ao valor unitário de R\$ 1,00, totalizando R\$ 1.000,00.

12. RECEITA OPERACIONAL

As receitas do exercício foram reconhecidas integralmente pelo Regime de Competência. Neste exercício iniciou a cobrança de Serviços Prestados junto às consorciadas, para atender aos serviços compartilhados em função de empresa Líder do Consórcio.

	2022	2021
Receitas Operacionais Brutas	6.040.900	3.876.302
Receita Municipal	1.828.104	3.668.958
Receita Prestação de Serviço	3.841.229	-0-
Publicidade e Propaganda	371.567	207.344
(-) Deduções da Receita Bruta	(357.351)	(13.583)
(=) Receita Operacional Líquida	5.683.549	3.862.719



13. CUSTOS E DESPESAS

O detalhamento dos custos e despesas operacionais de 2022 e 2021 é a seguir demonstrada:

2022	
Despesas Administrativas	
Natureza dos custos e despesas	Despesas Administrativas e Gerais
Despesas de Pessoal	2.248.842
Depreciação	37.496
Despesas Administrativas	700.801
Serviços Profissionais	2.025.923
	5.013.062

2021	
Despesas Administrativas	
Natureza dos custos e despesas	Despesas Administrativas e Gerais
Despesas de Pessoal	1.397.102
Depreciação	25.739
Despesas Administrativas	493.685
Serviços Profissionais	1.713.209
	3.629.735

14. RESULTADO FINANCEIRO

O detalhamento do resultado financeiro é o seguinte:

	2022	2021
Receitas Financeiras	21.586	132
Despesas Financeiras – Desp. Bancárias	(17.807)	(3.169)
Resultado Financeiro Líquido	3.779	(3.037)

15. IMPOSTO DE RENDA PESSOA JURIDICA E CONTR. SOCIAL

O Imposto de Renda Pessoa Jurídica e a Contribuição Social, são apurados na base de Lucro Presumido, apurados trimestralmente:



Trimestre de Apuração	IRPJ	CSLL
Primeiro Trimestre	48.748	15.263
Segundo Trimestre	65.135	23.447
Terceiro Trimestre	130.225	49.041
Quarto Trimestre	147.414	55.229
Total Apurado	391.522	142.980
Total Geral IRPJ + CSLL		534.502

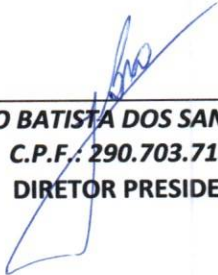
16. INSTRUMENTOS FINANCEIROS E POLÍTICAS PARA GESTÃO DE RISCO

Não há instrumentos financeiros e correspondente política de gestão de risco, para os exercícios findos em 31.12.22 e 31.12.21.

17. EVENTOS SUBSEQUENTES

Não há conhecimento de eventos subsequentes ou compromissos que possam impactar significativamente as demonstrações financeiras de 31 de dezembro de 2022 e o andamento das operações normais da companhia,

São Paulo, 31 de Março de 2023



FABIO BATISTA DOS SANTOS LEÃO
C.P.F.: 290.703.718-80
DIRETOR PRESIDENTE



PAULO JORGE FERREIRA COSTA
CRC 1SP173630/O-8
CONTADOR
Paulo Jorge F. Costa
CRC-1SP173630/O-8