



**BALANÇO PATRIMONIAL**  
**Encerrado em 31 de dezembro de 2022 (em Reais)**  
**Viação Metrôpole Paulista S.A**  
**CNPJ: 31.974.104/0001-20**

ATIVO		PASSIVO				
ATIVO	N.E.	2022	2021	N.E.	2022	2021
<b>CIRCULANTE</b>		942.999.683,34	857.118.347,68	<b>PASSIVO</b>	942.999.683,34	857.118.347,68
<b>CAIXA E EQUIVALENTES DE CAIXA</b>		543.339.336,63	447.373.995,86	<b>CIRCULANTE</b>	547.127.260,18	446.697.803,42
Caixa	4	1.432.921,61	1.245.360,86	<b>VALORES A PAGAR</b>	86.464.529,46	77.195.680,95
Banco c/movimento		1.432.119,52	1.245.076,85	Fornecedores	86.425.397,23	77.162.093,50
		802,09	284,01	Serviços Profissionais	38.132,23	33.587,45
<b>CONTAS A RECEBER</b>		41.362.419,76	90.420.821,70	<b>OBRIGAÇÕES FISCAIS</b>	139.185.058,35	109.643.503,84
SPTrans	5	41.362.419,76	90.420.821,70	Tributos Federais	139.178.534,31	109.627.980,43
				Tributos Municipais	6.524,04	15.523,41
<b>OUTROS CRÉDITOS</b>		364.208.118,69	236.163.080,57	<b>OBRIGAÇÕES TRABALHISTAS</b>	64.647.063,45	65.015.235,65
Adiantamentos a terceiros	6	1.770.000,00	1.770.000,00	Obrigações Trabalhistas e Prev.	64.647.063,45	65.015.235,65
<b>Outros Impostos a recuperar</b>		633,25	633,25	<b>OBRIGAÇÕES EMPRÉST.E FINAN.</b>	256.830.608,92	194.843.382,98
Valores e Créditos Vinculados	6	362.437.485,44	234.392.447,32	Empréstimos e Financiamentos	227.251.148,10	167.701.128,70
Deposito Judicial		11.349.198,47	11.570.803,68	Contas a Pagar Processos Judiciais	29.579.460,82	27.142.254,28
Deposito Trabalhista		8.935.844,17	11.467.577,10	<b>NÃO CIRCULANTE</b>	340.926.581,13	300.419.308,54
Deposito de Acordo Jud.Trab (JAE)		15.650.598,01	29.202.173,18	<b>VALORES A PAGAR</b>	340.926.581,13	300.419.308,54
Desp.Proc.Trab.aropriari/Prej.Ind.Terc.		-	425.942,10	Empréstimos e Financiamentos	335.800.091,15	288.019.151,74
Veículos Destinados a Venda		312.171.750,14	173.710.958,66	Outras Contas a Pagar (Parc/FGTS)	1.772.296,68	2.059.720,66
Adiantamentos Diversos		7.990.094,65	8.014.992,60	Mútuos	3.354.193,30	10.340.436,14
Adiantamento a Fornecedores		6.340.000,00	-	<b>PATRIMÔNIO LÍQUIDO</b>	54.945.842,03	110.001.235,72
		-	-	Capital Social	49.965.000,00	49.965.000,00
<b>MÚTUOS</b>		128.449.721,15	115.039.995,99	<b>RESERVA DE CAPITAL</b>	17.314.679,00	17.314.679,00
Mútuos	7	128.449.721,15	115.039.995,99	Reserva de Capital	17.314.679,00	17.314.679,00
<b>ESTOQUES</b>		7.886.155,42	4.504.736,74	<b>RESERVA DE LUCROS</b>	42.607.556,72	42.721.556,72
Almoxarifado	8	7.886.155,42	4.504.736,74	Reserva Legal	1.326.067,72	1.326.067,72
<b>NÃO CIRCULANTE</b>		399.660.346,71	409.744.351,82	Reserva para Contingências	41.395.489,00	41.395.489,00
<b>IMOBILIZADO</b>		399.660.346,71	409.558.424,68	Ajuste de Exerc.Anteriores	(114.000,00)	-
Imobilizado	9	692.907.286,76	676.158.659,51	Resultado do Período	-	-
(-) Depreciação e amortização		(293.246.940,05)	(266.600.234,83)	<b>RESULTADOS ACUMULADOS</b>	(54.941.393,69)	-
<b>INTANGÍVEL</b>		-	185.927,14	Resultado do Período	(54.941.393,69)	-
Licença de Uso - Software	9	821.549,20	821.549,20			
(-) Prog.(softwares) a Amortizar		(821.549,20)	(635.622,06)			
<b>TOTAL ATIVO.....</b>		<b>942.999.683,34</b>	<b>857.118.347,68</b>	<b>TOTAL PASSIVO.....</b>	<b>942.999.683,34</b>	<b>857.118.347,68</b>


As notas explicativas são parte integrante das demonstrações contábeis.



**DEMONSTRAÇÃO DO RESULTADO DO EXERCÍCIO**  
**Encerrado em 31 de dezembro de 2022 (em Reais)**  
**Viação Metrôpole Paulista S.A**  
**CNPJ: 31.974.104/0001-20**

	2022	2021
<b>Receita Bruta de Serviços Prestados</b>	<b>1.327.193.861,02</b>	<b>1.097.269.761,60</b>
(-) Deduções da Receita	(25.451.454,99)	(19.897.559,22)
<b>Receita Líquida de Serviços Prestados</b>	<b>1.301.742.406,03</b>	<b>1.077.372.202,38</b>
(-) Custo de Operação	(1.032.108.962,17)	(811.047.559,21)
(-) Custo de Fiscalização	(46.194.598,11)	(39.454.853,04)
(-) Custo de Manutenção	(80.380.304,88)	(67.692.793,77)
<b>Lucro Bruto</b>	<b>143.058.540,87</b>	<b>159.176.996,36</b>
(-) Despesas Administrativas	(133.856.770,88)	(107.740.290,48)
<b>Lucro Operacional</b>	<b>9.201.769,99</b>	<b>51.436.705,88</b>
(+) Outras Receitas	4.730.156,04	2.633.498,00
(-) Outras Despesas	(6.838.132,14)	(4.777.763,23)
(+) Receitas Financeiras	1.685.827,39	98.618,74
(-) Despesas Financeiras	(63.721.014,97)	(43.053.341,54)
<b>Resultado Líq. Antes do IRPJ e CSLL</b>	<b>(54.941.393,69)</b>	<b>6.337.717,85</b>
(-) IRPJ e CSLL	-	(14.434,48)
<b>Resultado após IRPJ e CSLL</b>	<b>(54.941.393,69)</b>	<b>6.323.283,37</b>

Reconhecemos a exatidão do presente Balanço Patrimonial e Demonstração de Resultado da Viação Metrôpole Paulista S/A, encerrados em 31 de dezembro de 2022 e 2021.

  
Diretor: Vitorino Teixeira da Cunha  
CPF.010.892.508-00

  
Diretor: Carlos de Abreu  
CPF.020.329.538-20

  
José Crisóstomo da Silva  
CRC.1SP093845/O-6


As notas explicativas são parte integrante das demonstrações contábeis.



## VIAÇÃO METRÓPOLE PAULISTA S/A

**DEMONSTRAÇÃO DE LUCROS OU PREJUÍZOS ACUMULADOS (Em reais)**

DATA	TÍTULO DA CONTA	AJUSTE DE EXERCÍCIO ANTERIOR	RESULTADO DO PERÍODO	RESERVA DE CAPITAL	RESERVA PARA CONTINGÊNCIA	RESERVA LEGAL	TOTAL
<b>SALDO EM 31 DE DEZEMBRO DE 2020</b>		-	-	<b>10.991.395,63</b>	<b>41.395.489,00</b>	<b>1.326.067,72</b>	<b>53.712.952,35</b>
01/04/2021	Transf. para Reserva de Capital	-	(3.133.956,55)	3.133.956,55	-	-	-
01/07/2021	Transf. para Reserva de Capital	-	(4.776.806,21)	4.776.806,21	-	-	-
01/10/2021	Transf. para Reserva de Capital	-	(3.995.353,44)	3.995.353,44	-	-	-
30/12/2021	Transf. para Reserva de Capital	-	5.582.832,83	(5.582.832,83)	-	-	-
30/12/2021	Transf. para Reserva de Capital	-	-	-	-	-	-
31/12/2021	Lucro Líquido do Exercício	-	6.323.283,37	-	-	-	<b>6.323.283,37</b>
<b>SALDO EM 31 DE DEZEMBRO DE 2021</b>		-	-	<b>17.314.679,00</b>	<b>41.395.489,00</b>	<b>1.326.067,72</b>	<b>60.036.235,72</b>
01/09/2022	Transferência processo Trabalhista	(114.000,00)	-	-	-	-	(114.000,00)
31/12/2021	Prejuízo do Exercício	-	(54.941.393,69)	-	-	-	(54.941.393,69)
<b>SALDO EM 31 DE DEZEMBRO DE 2022</b>		<b>(114.000,00)</b>	<b>(54.941.393,69)</b>	<b>17.314.679,00</b>	<b>41.395.489,00</b>	<b>1.326.067,72</b>	<b>4.980.842,03</b>

  
José Crisóstamo da Silva  
CT.CRC 1SP 093825/O-6



## PROTOCOLO DE ASSINATURA(S)

O documento acima foi proposto para assinatura digital na plataforma IziSign. Para verificar as assinaturas clique no link: <https://www.portaldeassinaturas.com.br/Verificar/0EA8-2157-2144-60AA> ou vá até o site <https://www.portaldeassinaturas.com.br:443> e utilize o código abaixo para verificar se este documento é válido.

Código para verificação: 0EA8-2157-2144-60AA



### Hash do Documento

FBF45B17CE15A8CBE0027D91CDEA2DB59CF109ADA11634D46A39556DE5C57AF4

O(s) nome(s) indicado(s) para assinatura, bem como seu(s) status em 09/06/2023 é(são) :

- Marcos Nogueira Da Luz - \*\*\*.729.427-\*\* em 09/06/2023 20:52  
UTC-03:00  
**Tipo:** Certificado Digital - JORNAL DIARIO COMERCIAL LTDA -  
33.270.067/0001-03





## PROTOCOLO DE ASSINATURA(S)

O documento acima foi proposto para assinatura digital na plataforma IziSign. Para verificar as assinaturas clique no link: <https://www.portaldeassinaturas.com.br/Verificar/0EA8-2157-2144-60AA> ou vá até o site <https://www.portaldeassinaturas.com.br:443> e utilize o código abaixo para verificar se este documento é válido.

Código para verificação: 0EA8-2157-2144-60AA



### Hash do Documento

FBF45B17CE15A8CBE0027D91CDEA2DB59CF109ADA11634D46A39556DE5C57AF4

O(s) nome(s) indicado(s) para assinatura, bem como seu(s) status em 09/06/2023 é(são) :

- Marcos Nogueira Da Luz - \*\*\*.729.427-\*\* em 09/06/2023 20:52  
UTC-03:00  
**Tipo:** Certificado Digital - JORNAL DIARIO COMERCIAL LTDA -  
33.270.067/0001-03







## VIAÇÃO METRÓPOLE PAULISTA S/A

DEMONSTRAÇÕES CONTÁBEIS EM 31 DE DEZEMBRO DE 2022 E 2021  
ACOMPANHADA DO RELATÓRIO DOS AUDITORES INDEPENDENTES

Sergio de Andrade Behrend

**VIAÇÃO METRÓPOLE PAULISTA LTDA.**

**ÍNDICE**

**Relatório dos Auditores Independentes - 03**

**Demonstrações Contábeis em 31 de dezembro de 2022 e 2021**

Balanço Patrimonial - 07

Demonstração do Resultado do Exercício - 08

Demonstração das Mutações do Patrimônio Líquido - 09

Demonstração dos Fluxos de Caixa - 10

Notas Explicativas às Demonstrações Contábeis – 11

# RELATÓRIO DOS AUDITORES INDEPENDENTES SOBRE AS DEMONSTRAÇÕES CONTÁBEIS

Aos Administradores da

**VIAÇÃO METRÓPOLE PAULISTA S/A.**

São Paulo – SP

## Opinião

Examinamos as demonstrações financeiras da **VIAÇÃO METRÓPOLE PAULISTA S/A.**, que compreendem o balanço patrimonial em 31 de dezembro de 2022 e as respectivas demonstrações do resultado, das mutações do patrimônio líquido e dos fluxos de caixa, correspondentes ao exercício findo naquela data, assim como o resumo das principais práticas contábeis e demais notas explicativas.

Em nossa opinião, as demonstrações contábeis acima referidas apresentam adequadamente, em todos os aspectos relevantes, a posição patrimonial e financeira da **VIAÇÃO METRÓPOLE PAULISTA S/A.**, em 31 de dezembro de 2022, o desempenho de suas operações, as mutações do patrimônio líquido e os seus fluxos de caixa para o exercício findo nessa data, de acordo com as práticas contábeis adotadas no Brasil.

## Base para opinião

Nossa auditoria foi conduzida de acordo com as normas brasileiras e internacionais de auditoria. Nossas responsabilidades, em conformidade com tais normas, estão descritas na seção a seguir intitulada “Responsabilidades do auditor pela auditoria das demonstrações contábeis”. Somos independentes em relação à Companhia, de acordo com os princípios éticos relevantes previstos no Código de Ética Profissional do

Contador e nas normas profissionais emitidas pelo Conselho Federal de Contabilidade, e cumprimos com as demais responsabilidades éticas de acordo com essas normas. Acreditamos que a evidência de auditoria obtida é suficiente e apropriada para fundamentar nossa opinião.

### **Responsabilidade da Administração e da Governança sobre as demonstrações contábeis**

A Administração é responsável pela elaboração e adequada apresentação das demonstrações contábeis de acordo com as práticas contábeis adotadas no Brasil, e pelos controles internos que ela determinou como necessários para permitir a elaboração de demonstrações contábeis livres de distorção relevante, independentemente se causada por fraude ou erro.

Na elaboração das demonstrações contábeis, a Administração é responsável pela avaliação da capacidade de a Companhia continuar operando, divulgando, quando aplicável, os assuntos relacionados com a sua continuidade operacional e o uso dessa base contábil na elaboração das demonstrações contábeis, a não ser que a Administração pretenda liquidar a Companhia ou cessar suas operações, ou não tenha nenhuma alternativa realista para evitar o encerramento das operações.

Os responsáveis pela governança da Companhia são aqueles com responsabilidade pela supervisão do processo de elaboração das demonstrações contábeis.

### **Responsabilidades do auditor pela auditoria das demonstrações contábeis**

Nossos objetivos são obter segurança razoável de que as demonstrações contábeis, tomadas em conjunto, estão livres de distorção relevante, independentemente se causada por fraude ou erro, e emitir relatório de auditoria contendo nossa opinião. Segurança razoável é um alto nível de segurança, mas não uma garantia de que a auditoria realizada de acordo com as normas brasileiras e internacionais de auditoria sempre detectam as eventuais distorções relevantes existentes. As distorções podem ser decorrentes de fraude ou erro e são consideradas relevantes quando, individualmente ou em conjunto, possam influenciar, dentro de uma perspectiva

razoável, as decisões econômicas dos usuários tomadas com base nas referidas demonstrações contábeis.

Como parte da auditoria realizada de acordo com as normas brasileiras e internacionais de auditoria, exercemos julgamento profissional e mantemos ceticismo profissional ao longo da auditoria. Além disso:


- Identificamos e avaliamos os riscos de distorção relevante nas demonstrações contábeis, independentemente se causada por fraude ou erro, planejamos e executamos procedimentos de auditoria em resposta a tais riscos, bem como obtemos evidência de auditoria apropriada e suficiente para fundamentar nossa opinião. O risco de não detecção de distorção relevante resultante de fraude é maior do que o proveniente de erro, já que a fraude pode envolver o ato de burlar os controles internos, conluio, falsificação, omissão ou representações falsas intencionais.
- Obtemos entendimento dos controles internos relevantes para a auditoria para planejarmos procedimentos de auditoria apropriados às circunstâncias, mas, não, com o objetivo de expressarmos opinião sobre a eficácia dos controles internos da Companhia.
- Avaliamos a adequação das políticas contábeis utilizadas e a razoabilidade das estimativas contábeis e respectivas divulgações feitas pela Administração.
- Concluímos sobre a adequação do uso, pela Administração, da base contábil de continuidade operacional e, com base nas evidências de auditoria obtidas, se existe incerteza relevante em relação a eventos ou condições que possam levantar dúvida significativa em relação à capacidade de continuidade operacional da Companhia. Se concluímos que existe incerteza relevante, devemos chamar atenção em nosso relatório de auditoria para as respectivas divulgações nas demonstrações contábeis ou incluir modificação em nossa opinião, se as divulgações forem inadequadas. Nossas conclusões estão fundamentadas nas evidências de auditoria obtidas até a data de nosso relatório. Todavia, eventos ou condições futuras podem levar a Companhia a não mais se manterem em continuidade operacional.
- Avaliamos a apresentação geral, a estrutura e o conteúdo das demonstrações contábeis, inclusive as divulgações e se as demonstrações contábeis representam as correspondentes transações e os eventos de maneira compatível com o objetivo de apresentação adequada.

Comunicamo-nos com os responsáveis pela governança a respeito, entre outros aspectos, do alcance planejado, da época da auditoria e das constatações significativas de auditoria, inclusive as eventuais deficiências significativas nos controles internos que identificamos durante nossos trabalhos.

Fornecemos também aos responsáveis pela governança declaração de que cumprimos com as exigências éticas relevantes, incluindo os requisitos aplicáveis de independência, e comunicamos todos os eventuais relacionamentos ou assuntos que poderiam afetar, consideravelmente, nossa independência, incluindo, quando aplicável, as respectivas salvaguardas.

Dos assuntos que foram objeto de comunicação com os responsáveis pela governança, determinamos aqueles que foram considerados como mais significativos na auditoria das demonstrações contábeis do exercício corrente e que, dessa maneira, constituem os principais assuntos de auditoria. Descrevemos esses assuntos em nosso relatório de auditoria, a menos que lei ou regulamento tenha proibido divulgação pública do assunto, ou quando, em circunstâncias extremamente raras, determinarmos que o assunto não deve ser comunicado em nosso relatório porque as consequências adversas de tal comunicação podem, dentro de uma perspectiva razoável, superar os benefícios da comunicação para o interesse público.

São Paulo, 19 de abril de 2023.



**Sergio de Andrade Behrend**

**Sócio Diretor**

**CRC 1SP197708/O-8**

**TRÍADE AUDITORES INDEPENDENTES**

**CRC 2SP015090/O-5**



**BALANÇO PATRIMONIAL**  
**Encerrado em 31 de dezembro de 2022 (em Reais)**  
**Viação Metrôpole Paulista S.A**  
**CNPJ: 31.974.104/0001-20**

ATIVO	N.E.	2022	2021	PASSIVO	N.E.	2022	2021
<b>ATIVO</b>				<b>PASSIVO</b>			
<b>CIRCULANTE</b>		942.999.683,34	857.118.347,68	<b>CIRCULANTE</b>		942.999.683,34	857.118.347,68
<b>CAIXA E EQUIVALENTES DE CAIXA</b>	4	543.339.336,63	447.373.995,86	<b>VALORES A PAGAR</b>		547.127.260,18	446.697.803,42
Caixa		1.432.921,61	1.245.360,86	Fornecedores	10	86.464.529,46	77.195.680,95
Banco c/movimento		1.432.119,52	1.245.076,85	Serviços Profissionais		86.425.397,23	77.162.093,50
		802,09	284,01			39.132,23	33.587,45
<b>CONTAS A RECEBER</b>	5	41.362.419,76	90.420.821,70	<b>OBRIGAÇÕES FISCAIS</b>	11	139.185.058,35	109.643.503,84
SPTrans		41.362.419,76	90.420.821,70	Tributos Federais		139.178.534,31	109.627.980,43
				Tributos Municipais		6.524,04	15.523,41
<b>OUTROS CRÉDITOS</b>		364.208.118,69	236.163.080,57	<b>OBRIGAÇÕES TRABALHISTAS</b>	12	64.647.063,45	65.015.235,65
Adiantamentos a terceiros	6	1.770.000,00	1.770.000,00	Obrigações Trabalhistas e Prev.		64.647.063,45	65.015.235,65
<b>Outros impostos a recuperar</b>		633,25	633,25	<b>OBRIGAÇÕES EMPRÉST.E FINANC.</b>		256.830.608,92	194.843.382,98
<b>Valores e Créditos Vinculados</b>	6	362.437.485,44	234.392.447,32	Obrigações e Financiamentos	13	227.251.148,10	167.701.128,70
Deposito Judicial		11.349.198,47	11.570.803,68	Contas a Pagar Processos Judiciais	14	29.579.460,82	27.142.254,28
Deposito Trabalhista		8.935.844,17	11.467.577,10	<b>NÃO CIRCULANTE</b>		340.926.581,13	300.419.308,54
Deposito de Acordo Jud.Trab (JAE)		15.650.598,01	29.202.173,18	<b>VALORES A PAGAR</b>		340.926.581,13	300.419.308,54
Desp.Proc.Trab.a apropriar/Prej.Ind.Terc.				Empréstimos e Financiamentos	13	335.800.091,15	288.019.151,74
Veículos Destinados a Venda		312.171.750,14	425.942,10	Outras Contas a Pagar (Parce/FGTS)	15	1.772.296,68	2.059.720,66
Adiantamentos Diversos		7.990.094,65	173.710.958,66	Mútuos	16	3.354.193,30	10.340.436,14
Adiantamento a Fornecedores		6.340.000,00	8.014.992,60	<b>PATRIMÔNIO LÍQUIDO</b>	17	54.945.842,03	110.001.235,72
				Capital Social		49.965.000,00	49.965.000,00
<b>MÚTUOS</b>	7	128.449.721,15	115.039.995,99	<b>RESERVA DE CAPITAL</b>		17.314.679,00	17.314.679,00
Mútuos		128.449.721,15	115.039.995,99	Reserva de Capital		17.314.679,00	17.314.679,00
<b>ESTOQUES</b>	8	7.886.155,42	4.504.736,74	<b>RESERVA DE LUCROS</b>		42.607.556,72	42.721.556,72
Almoxxarifado		7.886.155,42	4.504.736,74	Reserva Legal		1.326.067,72	1.326.067,72
<b>NÃO CIRCULANTE</b>		399.660.346,71	409.744.351,82	Reserva para Contingências		41.395.489,00	41.395.489,00
<b>IMOBILIZADO</b>	9	399.660.346,71	409.558.424,68	Ajuste de Exerc.Anteriores		(114.000,00)	-
Imobilizado		692.907.286,76	676.158.659,51	Resultado do Período		-	-
(-) Depreciação e amortização		(293.246.940,05)	(266.600.234,83)	<b>RESULTADOS ACUMULADOS</b>		(54.941.393,69)	-
<b>INTANGÍVEL</b>	9		185.927,14	Resultado do Período		(54.941.393,69)	-
Licença de Uso - Software		821.549,20	821.549,20				
(-) Prog.(softwares) a Amortizar		(821.549,20)	(635.622,06)				
<b>TOTAL ATIVO.....</b>		<b>942.999.683,34</b>	<b>857.118.347,68</b>	<b>TOTAL PASSIVO.....</b>		<b>942.999.683,34</b>	<b>857.118.347,68</b>


As notas explicativas são parte integrante das demonstrações contábeis.




**DEMONSTRAÇÃO DO RESULTADO DO EXERCÍCIO**  
**Encerrado em 31 de dezembro de 2022 (em Reais)**  
**Viação Metrôpole Paulista S.A**  
**CNPJ: 31.974.104/0001-20**

	2022	2021
<b>Receita Bruta de Serviços Prestados</b>	<b>1.327.193.861,02</b>	<b>1.097.269.761,60</b>
(-) Deduções da Receita	(25.451.454,99)	(19.897.559,22)
<b>Receita Líquida de Serviços Prestados</b>	<b>1.301.742.406,03</b>	<b>1.077.372.202,38</b>
(-) Custo de Operação	(1.032.108.962,17)	(811.047.559,21)
(-) Custo de Fiscalização	(46.194.598,11)	(39.454.853,04)
(-) Custo de Manutenção	(80.380.304,88)	(67.692.793,77)
<b>Lucro Bruto</b>	<b>143.058.540,87</b>	<b>159.176.996,36</b>
(-) Despesas Administrativas	(133.856.770,88)	(107.740.290,48)
<b>Lucro Operacional</b>	<b>9.201.769,99</b>	<b>51.436.705,88</b>
(+) Outras Receitas	4.730.156,04	2.633.498,00
(-) Outras Despesas	(6.838.132,14)	(4.777.763,23)
(+) Receitas Financeiras	1.685.827,39	98.618,74
(-) Despesas Financeiras	(63.721.014,97)	(43.053.341,54)
<b>Resultado Liq. Antes do IRPJ e CSLL</b>	<b>(54.941.393,69)</b>	<b>6.337.717,85</b>
(-) IRPJ e CSLL	-	(14.434,48)
<b>Resultado após IRPJ e CSLL</b>	<b>(54.941.393,69)</b>	<b>6.323.283,37</b>

Reconhecemos a exatidão do presente Balanço Patrimonial e Demonstração de Resultado da Viação Metrôpole Paulista S/A., encerrados em 31 de dezembro de 2022 e 2021.

  
Diretor: Vitorino Teixeira da Cunha  
CPF.010.892.508-00

  
Diretor: Carlos de Abreu  
CPF.020.329.538-20

  
José Crisóstomo da Silva  
CRC.1SP093845/O-6

As notas explicativas são parte integrante das demonstrações contábeis.





**DEMONSTRAÇÃO DAS MUTAÇÕES DO PATRIMÔNIO LÍQUIDO**  
**Encerrado em 31 de dezembro de 2022 (em Reais)**  
**Viação Metrôpole Paulista S.A**  
**CNPJ: 31.974.104/0001-20**

DATA	TÍTULO DA CONTA	CAPITAL SOCIAL	AJUSTE DE EXERCÍCIO ANTERIOR	RESULTADO DO PERÍODO	RESERVA DE CAPITAL	RESERVA PARA CONTINGÊNCIA	RESERVA LEGAL	TOTAL
<b>SALDO EM 31 DE DEZEMBRO DE 2020</b>		<b>49.965.000</b>	-	-	<b>10.991.396</b>	<b>41.395.489</b>	<b>1.326.068</b>	<b>103.677.952</b>
01/04/2021	Transf.para Reserva de Capital	-	-	(3.133.957)	3.133.957	-	-	-
01/07/2021	Transf.para Reserva de Capital	-	-	(4.776.806)	4.776.806	-	-	-
01/10/2021	Transf.para Reserva de Capital	-	-	(3.995.353)	3.995.353	-	-	-
30/12/2021	Transf.para Reserva de Capital	-	-	5.582.833	(5.582.833)	-	-	-
30/12/2021	Transf.para Reserva de Capital	-	-	-	-	-	-	-
31/12/2021	Lucro Líquido do Exercício	-	-	6.323.283	-	-	-	6.323.283
<b>SALDO EM 31 DE DEZEMBRO DE 2021</b>		<b>49.965.000</b>	-	-	<b>17.314.679</b>	<b>41.395.489</b>	<b>1.326.068</b>	<b>110.001.236</b>
01/09/2022	Transferência processo Trabalhista	-	(114.000)	-	-	-	-	(114.000)
31/12/2022	Prejuízo do Exercício	-	-	(54.941.394)	-	-	-	(54.941.394)
<b>SALDO EM 31 DE DEZEMBRO DE 2022</b>		<b>49.965.000</b>	<b>(114.000)</b>	<b>(54.941.394)</b>	<b>17.314.679</b>	<b>41.395.489</b>	<b>1.326.068</b>	<b>54.945.842</b>

As notas explicativas são parte integrante das demonstrações contábeis.

**DEMONSTRAÇÃO DOS FLUXOS DE CAIXA**  
**Encerrado em 31 de dezembro de 2022 (em Reais)**  
**Viação Metrôpole Paulista S.A**  
**CNPJ: 31.974.104/0001-20**

	2022 R\$	2021 R\$
<b>1 - ATIVIDADES OPERACIONAIS</b>		
<b>a) RESULTADO LÍQUIDO AJUSTADO:</b>		
( - ) Prejuízo líquido do exercício	(54.941.393,69)	6.323.283,37
( - ) Ajuste no Patrimônio (2.3.3.01.01.003)	(114.000,00)	-
( + ) Depreciação	26.646.705,22	11.283.363,31
<b>(=) LUCRO LÍQUIDO AJUSTADO</b>	<b>(28.408.688,47)</b>	<b>17.606.646,68</b>
<b>b) (ACRÉSCIMO) / DECRÉSCIMO DO ATIVO CIRCULANTE:</b>		
( + ) Contas a receber	49.058.401,94	(68.320.656,89)
( - ) Outros Créditos	(128.045.038,12)	29.715.358,78
( - ) Mútuos	(13.409.725,16)	(24.851,90)
( - ) Estoque	(3.381.418,68)	(1.999.107,53)
<b>(=) TOTAL (ACRÉSCIMO)/ DECRÉSCIMO DO ATIVO CIRCULANTE</b>	<b>(95.777.780,02)</b>	<b>(40.629.257,54)</b>
<b>c) ACRÉSCIMO / (DECRÉSCIMO) DO PASSIVO CIRCULANTE</b>		
( + ) Fornecedores	9.263.303,73	35.128.327,44
( + ) Serviços Profissionais	5.544,78	(42.682,20)
( + ) Obrigações Fiscais	13.673.742,51	(585.052,58)
( + ) Obrigações Trabalhistas e Previdenciárias	15.499.639,80	3.225.166,02
( + ) Emprést. e Financ. Bancários	59.550.019,40	63.592.203,06
( + ) Contas a Pagar de Processos Judiciais	2.437.206,54	27.142.254,28
<b>(=) TOTAL ACRÉSCIMO/(DECRÉSCIMO) DO PASSIVO CIRCULANTE</b>	<b>100.429.456,76</b>	<b>128.460.216,02</b>
<b>TOTAL DAS ATIVIDADES OPERACIONAIS</b>	<b>(23.757.011,73)</b>	<b>105.437.605,16</b>
<b>2 - ATIVIDADES DE INVESTIMENTO</b>		
( - ) Imobilizados	(16.748.627,25)	(43.080.298,62)
( + ) Intangível	185.927,14	203.051,29
<b>TOTAL DAS ATIVIDADES DE INVESTIMENTO</b>	<b>(16.562.700,11)</b>	<b>(42.877.247,33)</b>
<b>3 - ATIVIDADES DE FINANCIAMENTO/EMPRÉSTIMOS</b>		
( + ) Empréstimos e Financ. Bancários	47.780.939,41	(42.693.648,26)
( - ) Outras Contas a Pagar	(287.423,98)	(341.023,87)
( - ) Mútuos	(6.986.242,84)	3.609.916,68
( - ) Riscos Fiscais e Outros Passivos Contig.	-	(22.195.432,30)
<b>(=) TOTAL DAS ATIVIDADES DE FINANCIAMENTO</b>	<b>40.507.272,59</b>	<b>(61.620.187,75)</b>
<b>AUMENTO LÍQUIDO DE CAIXA E EQUIVALENTE DE CAIXA (1+2+3)</b>	<b>187.560,75</b>	<b>940.170,08</b>
<b>CAIXA E EQUIVALENTE DE CAIXA NO INÍCIO DO PERÍODO</b>	<b>1.245.360,86</b>	<b>305.190,78</b>
<b>CAIXA E EQUIVALENTE DE CAIXA NO FIM DO PERÍODO</b>	<b>1.432.921,61</b>	<b>1.245.360,86</b>

As notas explicativas são parte integrante das demonstrações contábeis.



## NOTAS EXPLICATIVAS ÀS DEMONSTRAÇÕES CONTÁBEIS

Encerradas em 31 de dezembro de 2022 (em Reais)

Viação Metrôpoli Paulista S.A

CNPJ: 31.974.104/0001-20

### 1. CONTEXTO OPERACIONAL

**A VIAÇÃO METRÓPOLE PAULISTA S/A.** é uma empresa que tem por objetivo a exploração dos serviços de transporte coletivo de passageiros e seus atos constitutivos registrados na Jucesp em 08 de novembro de 2018, iniciou suas operações em maio de 2019 operando com cerca de 1.500 (um mil e quinhentos) veículos, com idade média de 5 anos e transporta diariamente 680.000 passageiros. A empresa é responsável por 82% do transporte por ônibus da zona Leste e 11% da zona Sul de São Paulo, opera de conformidade com o Contrato de Concessão assinado por essa Concessionária e a Prefeitura do Município de São Paulo, Secretaria Municipal de Transportes, São Paulo Transportes S/A.-SPTrans.

Sua principal fonte de receita é a remuneração recebida do Órgão Concedente e administrador do transporte na cidade de São Paulo, pela prestação do serviço de transporte.

Considerando que esta concessionária e a Vip Transportes Urbano Ltda., firmaram entre si, Contrato de Aliança para Cooperação Técnica e Operacional com a finalidade de garantir a esta concessionária à capacitação técnica e operacional necessárias para atender às exigências das Concorrências 001/2015-SMT/GAB (Lote E3) e (Lote E7) e 002/2015-SMT/GAB (Lote AR3), bem como para possibilitar o cumprimento dos Contratos nº 022/19-SMT/GAB, nº 026/19-SMT/GAB e nº 032/19-SMT/GAB.

Firmaram entre si ainda, instrumento particular de sub-rogação pelo qual esta subsidiária, sub-roga-se em todos os financiamentos devidos pela Vip Transportes Urbano Ltda., nos termos dos Artigos 347, II e 349 do Código Civil Brasileiro, bem como prometem ceder os bens, direitos e obrigações dele decorrente, fazendo-o na melhor forma de direito.

### 2. APRESENTAÇÃO DAS DEMONSTRAÇÕES CONTÁBEIS

As demonstrações contábeis foram elaboradas e apresentadas com base nas práticas contábeis adotadas no Brasil, observando as diretrizes contábeis emanadas pela legislação brasileira: (Lei n.º 6.404/76) Leis das S/A., e pela Lei n.º 11.638 de 28 de dezembro de 2007, Lei n.º 11.941/09 e 12.973/14, que incluem novos dispositivos, alterações e revogações. Também foram observadas as orientações e interpretações emitidas pelo Comitê de Pronunciamentos Contábeis - CPC. Todos os valores são expressos em Reais.

### 3. PRINCIPAIS PRÁTICAS CONTÁBEIS

#### a) Apuração do Resultado

As receitas, custos e despesas obedecem ao regime de competência.

#### b) Ativos e Passivos

Os direitos realizáveis e as obrigações vencíveis após os doze meses subsequentes à data do fechamento do balanço patrimonial são considerados como longo prazo e, conseqüentemente, como Ativos e Passivos Não Circulantes.



## NOTAS EXPLICATIVAS ÀS DEMONSTRAÇÕES CONTÁBEIS

Encerradas em 31 de dezembro de 2022 (em Reais)

Viação Metrôpole Paulista S.A

CNPJ: 31.974.104/0001-20

### c) **Ajuste a valor presente**

Não houve a necessidade de ajuste a valor presente dos ativos e passivos de curto e longo prazo em atendimento ao previsto no NBC TG 12.

### d) **Estoques**

Os materiais de almoxarifado (Peças e acessórios, pneus, câmaras de ar, óleo diesel, lubrificantes e diversos outros materiais) estão avaliados pelo custo médio de aquisição, não superando o preço corrente de mercado.

### e) **Imobilizado**

Os bens e direitos foram registrados pelos seus custos originais de aquisição, formação ou construção. A depreciação é acumulada pelo método linear e tem como parâmetro o valor e o tempo de vida útil.

### f) **Demais ativos circulantes e realizáveis a longo prazo**

São apresentados pelo valor de realização e exigências contratuais

### g) **Passivo Circulante e Não Circulante**

Os passivos circulantes e não circulantes são demonstrados de acordo com os documentos próprios (Folha de pagamento, encargos, notas fiscais, contratos, etc.), acrescidos quando aplicável dos correspondentes encargos, variações monetárias e cambiais.

### h) **Empréstimos e Financiamentos Bancários**

Apresenta os valores principais atualizados dos contratos de financiamento, incluindo encargos financeiros incidentes até a data do balanço.

### i) **Tributação: PIS, COFINS, Imposto de Renda e Contribuição Social.**

Por força da Lei nº 12.860 as contribuições para o PIS e a COFINS foram reduzidas à alíquota 0(zero), a partir de maio de 2013 e assim permanece.

Nossa empresa possuía em 31/12/2022, um número de 8.768 empregados diretos, beneficiando indiretamente um número ainda maior de famílias da Zona Leste e Sul de São Paulo.

O benefício da desoneração da folha de pagamento para o setor de transporte através da edição da lei nº 12.794/2013 e da Medida Provisória nº 612/2013 posteriormente convertida da lei nº 12.844/2013, que reduziu a contribuição patronal que era de 20% sobre a folha de pagamento para 2% sobre a Receita Operacional.

O imposto de renda e contribuição social estão enquadrados no regime de tributação do Lucro Real trimestral, que utiliza as alíquotas efetivas do imposto de renda e da contribuição social sobre lucro real.



## NOTAS EXPLICATIVAS ÀS DEMONSTRAÇÕES CONTÁBEIS

Encerradas em 31 de dezembro de 2022 (em Reais)

Viação Metrôpolé Paulista S.A

CNPJ: 31.974.104/0001-20

### j) Remuneração e Encargos

Esta conta é representada pelo saldo em 31.12.2022 dos salários, das Férias, do pró-labore, dos montantes devidos ao INSS, IRRF, FGTS e outros impostos e contribuições a pagar, bem como dos valores do parcelamento de INSS vencíveis em curto prazo.

### 4. DISPONÍVEL

	<u>2022</u>	<u>2021</u>
a) Caixa	1.432.120	1.245.077
b) Bancos Conta Movimento		
Banco Daycoval	644	19
Banco Safra (Poupança)	110	129
Banco Itaú S.A.	26	24
Banco do Brasil S/A.	9	8
Banco Safra S.A	8	25
Banco Caruana S.A SCFI	4	80
	<u>802</u>	<u>284</u>
<b>TOTAL CAIXA+BANCOS</b>	<u><b>1.432.922</b></u>	<u><b>1.245.361</b></u>

### 5. CONTAS A RECEBER

- O saldo da conta, "contas a receber" São Paulo Transportes S/A., no valor de **R\$ 41.362.420** refere-se ao saldo devido pela São Paulo Transportes S.A., a essa empresa em 31 de dezembro de 2022, pelos serviços de transporte coletivo de passageiros, recebíveis a partir de 1º janeiro de 2023, conforme demonstrado no quadro abaixo.

LOTE E3	LOTE E7	LOTE AR3	Total
17.637.897	11.375.017	12.349.505	41.362.420



## NOTAS EXPLICATIVAS  S DEMONSTRA OES CONTABEIS

Encerradas em 31 de dezembro de 2022 (em Reais)

Via o Metr pole Paulista S.A

CNPJ: 31.974.104/0001-20

### 6. OUTROS CREDITOS

#### 6.1 ADIANTAMENTOS

	<u>2022</u>	<u>2021</u>
GPCON Constr. Empreend.e Participa�es Ltda.	1.770.000	1.770.000
	<u>1.770.000</u>	<u>1.770.000</u>

Refere-se ao deposito proveniente ao contrato de loca o de im vel.

#### 6.2 VALORES E CR DITOS VINCULADOS

	<u>2022</u>	<u>2021</u>
a) Ve�culos Destinados a Venda	312.171.750	173.710.959
b) Dep�sitos de Acordo Judicial Trabalhista (JAE)	15.650.598	29.202.173
c) Dep�sitos Judiciais	11.349.198	11.570.804
d) Dep�sitos Trabalhistas	8.935.844	11.467.577
e) Adiantamentos Diversos	7.990.095	8.014.993
f) Adiantamento a Fornecedores	6.340.000	-
g) Desp./Processos Trabalhistas a Apropriar	-	357.356
h) Desp./Preju�zos de Ind. Terceiros a apropriar	-	68.586
	<u>362.437.485</u>	<u>234.392.447</u>

- a) Para o cumprimento  s normas cont beis e NBC TG 28 itens 7, os ve culos que atingem essa posi o s o transferidos para conta cont bil: "Ve culos destinados   venda".
- b) Atrav s da Portaria n  02/2017 a Corregedoria Regional do Tribunal Regional do Trabalho da 2  Regi o, desembargadora Jane Granzoto Torres da Silva determinou a suspens o das execu es dessa empresa em face de apresenta o de plano Pr vio de Liquida o de Execu es com vistas   liquida o das reclama rias.
- c) A conta "Dep sitos judiciais" ser  levada a d bito da conta de Resultado (despesa),   medida que forem acontecendo  s audi ncias de concilia o e for homologado o acordo dos processos.



## NOTAS EXPLICATIVAS ÀS DEMONSTRAÇÕES CONTÁBEIS

Encerradas em 31 de dezembro de 2022 (em Reais)

Viação Metrôpole Paulista S.A

CNPJ: 31.974.104/0001-20

d) e o item e) refere-se a Valores bloqueados diretamente da receita de prestação de serviços a serem pagos pela São Paulo-Transportes S/A. SPTrans., por ordem judicial para garantia de processos cíveis e trabalhistas.

f) Refere-se a adiantamento para compra de 10 carrocerias fornecedor Caio Induscar conforme contrato nº 9190349563 Banco Mercedes.

### 7. MÚTUOS

	<u>2022</u>	<u>2021</u>
Vip Transportes Urbano Ltda.	90.062.784	90.145.240
Consortio Plus Ltda.	22.127.895	18.490.163
Gpcon Constr.Empr.e Participações.Ltda	7.188.136	-
VIP-Viação Itaim Paulista Ltda.	4.838.905	4.772.593
RAAR - Investimentos e Participações Eireli	1.100.000	-
City Transportes Urbano Global Ltda.	3.132.000	1.632.000
	<u>128.449.721</u>	<u>115.039.996</u>

➤ Valores a receber de partes relacionadas (empresas coligadas e controladas) que possuem o mesmo interesse comum no resultado econômico do Grupo.

### 8. ESTOQUES

	<u>2022</u>	<u>2021</u>
Combustíveis	2.761.454	1.199.167
Ferramentas	1.460.589	866.686
Peças, Componentes e Acessórios	1.023.564	850.922
Óleos, Graxas e Lubrificantes	753.857	597.267
Pneus e Câmaras novas	680.521	87.467
Uniformes	500.635	295.159
Materiais Diversos	355.086	314.957
Pneus e Câmaras recapados	307.419	269.256
Material de Expediente e Informática	40.267	21.091
Ferramentas Recondicionadas	2.766	2.766
	<u>7.886.155</u>	<u>4.504.737</u>



## NOTAS EXPLICATIVAS ÀS DEMONSTRAÇÕES CONTÁBÉIS

Encerradas em 31 de dezembro de 2022 (em Reais)

Viação Metrôpol Paulista S.A

CNPJ: 31.974.104/0001-20

### 9. IMOBILIZADO

	<u>Saldo 31.12.21</u>	<u>Adições</u>	<u>Baixas</u>	<u>Saldo 31.12.22</u>
Terrenos	1.545.000	-	-	1.545.000
Instalações	152.900	-	-	152.900
Benfeit.em Bens de Terceiros	13.123.844	-	-	13.123.844
Poços Artesianos	208.569	-	-	208.569
Veículos de Passageiros Convencional	230.469.694	178.251.900	618.692	408.102.902
Veículos de Suporte Operacional (Apoio)	2.920.000	-	-	2.920.000
Veículos Destinados a Venda	-	26.308.000	26.308.000	-
Motores	107.910	152.325	-	260.235
Veículos de Passageiros Convencional(VTU)	261.209.200	147.402.959	256.416.457	152.195.702
Veículos de Passageiros Convencional(ETU)	161.809.762	-	52.097.818	109.711.943
Veículos Destinados a Venda(VTU)	-	-	-	-
Maquinas, Aparelhos e Equipamentos	1.498.050	-	-	1.498.050
Equipamentos de Processamento de Dados	1.747.231	-	-	1,747.231
Moveis e Utensílios	245.248	-	-	245.248
Equipamentos de Comunicação	111.453	74.411	-	185.864
Equipamentos de Segurança	831.680	-	-	831.680
Veículo de Uso Administrativo	6.360	-	-	6.360
Bens Patrimoniais Diversos	171.760	-	-	171.760
	<b>676.158.660</b>	<b>352.189.594</b>	<b>335.440.967</b>	<b>692.907.287</b>
(-) Instalações	(152.900)	-	-	(152.900)
(-) Veículos de Passageiros Convencional	(29.256.619)	69.774	15.505.045	(44.691.890)
(-)Veículos de Suporte Operacional	(413.034)	-	292.000	(705.034)
(-) Veículos Administrativo/Comercial	(6.360)	-	-	(6.360)
(-) Máquinas, Aparelhos e Equipamentos	(1.498.050)	-	-	(1.498.050)
(-) Equip.de Processamento de Dados	(1.243.622)	-	249.572	(1.493.194)
(-) Móveis e Utensílios	(222.220)	-	3.069	(225.289)
(-) Benfeitorias em Bens de Terceiros	(13.114.133)	-	3.218	(13.117.350)
(-) Equipamentos de Comunicação	(111.453)	-	11.162	(122.614)
(-) Equipamentos de Segurança	(803.475)	-	28.205	(831.680)
Deprec.de Bens Diversos	(85.755)	-	13.465	(99.220)
(-) Veículos Destinados a Venda	(7.950.080)	5.594.679	1.027.562	(3.382.962)
(-) Depreciação de Motores	(28.267)	-	26.978	(55.244)
(-) Veículos de Passageiros Convencional(VTU)	(117.502.977)	10.537.006	18.939.888	(125.905.859)
(-) Veículos de Passageiros Convencional(ETU)	(94.211.292)	621.390	7.369.391	(100.959.293)
(-)Veículos Destinados a Venda(VTU)	-	-	-	-
	<b>(266.600.235)</b>	<b>16.822.849</b>	<b>43.469.555</b>	<b>(293.246.940)</b>
<b>Ativo Imobilizado Líquido</b>	<b>409.558.425</b>	<b>369.012.444</b>	<b>378.910.522</b>	<b>399.660.347</b>
<b>INTANGÍVEL</b>				
SOFTWARE	821.549	-	-	821.549
(-) Softwares	(635.622)	-	(185.927)	821.549
	<b>185.927</b>	<b>-</b>	<b>185.927</b>	<b>-</b>





## NOTAS EXPLICATIVAS  S DEMONSTRA OES CONTABEIS

Encerradas em 31 de dezembro de 2022 (em Reais)

Via o Metr pole Paulista S.A

CNPJ: 31.974.104/0001-20

### Principais movimenta es nas contas de imobilizado:

- a) Foram adquiridos 177 (Cento e setenta e sete) ve culos novos ( nibus) e 10 (dez) chassis para compor a frota operacional, pelo valor de R\$ 178.251.900 financiados atrav s do Banco Mercedes-Benz S/A.
- b) As Baixas no valor de R\$ 335.440.967 referem-se a:
  - Foram transferidos para a conta ve culos destinados   venda (Ativo Circulante) 744 ve culos ( nibus) no valor de R\$ 312.171.750 para o cumprimento  s normas cont beis e NBC TG 28 item 7, os ve culos que atingem essa posi o s o transferidos para conta cont bil: "Ve culos destinados   venda".
  - Foram vendidos 122 ve culos ( nibus) no valor de R\$ 22.650.525.
  - Baixa de  nibus ano 2020/2021 queimado conforme BO. EHO263- 1/2022, no valor de 618.692.

### 10. FORNECEDORES

	<u>2022</u>	<u>2021</u>
Fornecedores	86.425.397	77.162.094
	<b>86.425.397</b>	<b>77.162.094</b>

- O saldo da conta de fornecedores deriva das compras de insumos e suprimentos de almoxarifado, tais como: Pe as e Acess rios, Materiais de Funilaria e Pintura, Material de rodagem (Pneus novos e recapados, c maras de ar),  leo diesel, lubrificantes e outros materiais necess rios   manuten o dos ve culos e a presta o dos servi os, compras essas efetuadas at  31 de dezembro de 2022 conforme notas fiscais.



## NOTAS EXPLICATIVAS  S DEMONSTRA OES CONTAB IS

Encerradas em 31 de dezembro de 2022 (em Reais)

Via o Metr pole Paulista S.A

CNPJ: 31.974.104/0001-20

### 11. OBRIGA OES FISCAIS

	<u>2022</u>	<u>2021</u>
INSS (a Recolher)	89.454.830	73.587.018
Contribui�o Previdenci�ria sobre Receita Bruta	37.466.829	27.399.495
IRRF a Recolher	12.179.190	8.576.361
PIS, COFINS e CSLL a Recolher	50.696	44.614
INSS sobre Servi�os Tomados	20.874	20.493
ISS Retido a Terceiros	6.524	12.679
IRRF s/Servi�os Tomados	6.115	-
IPTU a Recolher	-	2.844
	<u>139.185.058</u>	<u>109.643.504</u>

- Os itens INSS a Recolher, Contribui o Previdenci ria sobre a Receita Bruta e IRRF a Recolher fazem parte de acordo e parcelamento em andamento junto   Receita Federal.
- O saldo da conta de Impostos, taxas e contribui es corresponde aos valores dos impostos apurados em 2.022 e ser o pagos em 2.023.
- 

### 12. OBRIGA OES TRABALHISTAS E PREVIDENCIARIAS

	<u>2022</u>	<u>2021</u>
a) F�rias e Encargos a pagar	27.698.058	28.596.613
b) Sal�rios e Ordenados a Pagar	12.399.704	10.693.904
c) Preju�os com Indeniza�es.	11.349.198	11.570.804
d) FGTS (a Recolher)	6.773.959	7.313.234
e) Convenio Medico	3.646.717	4.199.358
f) Empr�stimo Consignado	1.171.153	1.173.520
g) Pens�o Aliment�cia	648.050	593.093
h) Outras Obriga�es	526.272	469.844
i) Contribui�o Sindical	433.953	404.867
	<u>64.647.063</u>	<u>65.015.236</u>

- O item (c) Preju os com indeniza es refere-se aos bloqueios efetuados pela SPTrans diretamente dos valores da receita, com contrapartida no ativo dep sitos judiciais.



## NOTAS EXPLICATIVAS  S DEMONSTRA OES CONTABEIS

Encerradas em 31 de dezembro de 2022 (em Reais)

Via o Metr pole Paulista S.A

CNPJ: 31.974.104/0001-20

- Os itens (f,g,h e i) s o pagamentos provenientes de descontos da folha de pagamento de s lrios.

### 13. OBRIGA OES POR EMPR STIMOS E FINANCIAMENTOS

	<u>2022</u>	<u>2021</u>
<b>Curto Prazo</b>		
Banco Mercedes Benz	150.458.539	56.339.728
Banco Bradesco	28.278.813	28.872.590
Empr�stimos de Capital de Giro	24.578.531	40.886.284
Banco Safra S.A	12.598.761	14.818.665
Banco Daycoval	10.727.674	25.734.712
Banco Ita� S.A	608.831	1.049.150
Total	<u>227.251.148</u>	<u>167.701.129</u>
<b>Longo Prazo</b>		
Banco Mercedes Benz	211.986.188	212.391.720
Banco Safra S.A	25.734.438	36.430.758
Banco Bradesco S.A	67.309.479	38.675.273
Banco Luso	30.769.986	-
Ita� S.A	-	521.401
Total	<u>335.800.091</u>	<u>288.019.152</u>
<b>Curto prazo+Longo prazo</b>	<u>563.051.239</u>	<u>455.720.280</u>

- Os contratos de financiamento s o em c dulas de cr dito banc rio efetuados ao BNDES Finame – BNDES PSI por agentes financeiros com prazo de car ncia de seis meses e prazo de amortiza o noventa meses, com juros de mora e taxa CDI-Cefip.
- As garantias dos Financiamentos s o os pr prios ve culos que est o alienados aos bancos e assim permanecem at  a quita o do contrato.
- Os empr stimos banc rios s o avalizados pelos s cios e empresas de capital do grupo econ mico.



**NOTAS EXPLICATIVAS  S DEMONSTRA OES CONTABEIS**  
**Encerradas em 31 de dezembro de 2022 (em Reais)**  
**Via o Metr pole Paulista S.A**  
**CNPJ: 31.974.104/0001-20**

**14. CONTAS A PAGAR DE PROCESSOS JUDICIAIS**

	<u>2022</u>	<u>2021</u>
a) Causas Trabalhistas	20.710.691	19.385.770
b) Causas C�veis	8.868.770	7.756.484
	<u>29.579.461</u>	<u>27.142.254</u>

- O item (a) refere-se a parcelamento de acordos trabalhistas que ser o pagos em 2023.
- O item (b) refere-se a parcelamento de acordos c veis (sinistros com ve culos) que ser o pagos em 2023.

**15. OUTRAS CONTAS A PAGAR**

	<u>2022</u>	<u>2021</u>
FGTS (a Recolher)	1.335.857	1.510.791
Parcelamento lei n� 12.996/2014	436.440	548.930
	<u>1.772.297</u>	<u>2.059.721</u>

- O valor do parcelamento de INSS   referente ao processo 19515.722.071/2013-18 da lei 12.966/2014.

**16. M TUOS**

	<u>2022</u>	<u>2021</u>
Expandir Empreendimentos e Participa�es Ltda.	3.245.128	4.571.364
City Transportes Urbano Intermodal	109.066	109.066
Gpcon Constr. Empr. E Part. Ltda.	-	5.660.007
	<u>3.354.193</u>	<u>10.340.436</u>

- Valores a pagar de partes relacionadas (empresas coligadas e controladas) que possuem o mesmo interesse comum no resultado econ mico do Grupo.



## NOTAS EXPLICATIVAS ÀS DEMONSTRAÇÕES CONTÁBEIS

Encerradas em 31 de dezembro de 2022 (em Reais)

Viação Metrôpole Paulista S.A

CNPJ: 31.974.104/0001-20

### 17. PATRIMONIO LIQUIDO

	<u>2022</u>	<u>2021</u>
Capital Social Integralizado	49.965.000	49.965.000
Reserva para Contingências	41.395.489	41.395.489
Reserva de Capital	17.314.679	17.314.679
Reserva Legal	1.326.068	1.326.068
Ajuste de Exerc. Anteriores	(114.000)	-
Resultado do Período	(54.941.394)	-
	<b>54.945.842</b>	<b>110.001.236</b>

- O Patrimônio Líquido é composto de capital social totalmente integralizado e reservas.
- As reservas constituídas derivam dos resultados de exercícios anteriores e deste exercício que totalizam R\$4.980.842.



## NOTAS EXPLICATIVAS  S DEMONSTRA OES CONTABEIS

Encerradas em 31 de dezembro de 2022 (em Reais)

Via o Metr pole Paulista S.A

CNPJ: 31.974.104/0001-20

### 18. RECEITA OPERACIONAL LIQUIDA

	<b>2022</b>
<b>Receita Bruta de Servi�os Prestados</b>	1.272.572.749
Subven�o Renova�o da Frota	54.621.112
( - ) Contribui�o Previd.s/Receita (desonera�o)	<u>(25.451.455)</u>
( = ) Receita L�quida de Servi�os Prestados	<b>1.301.742.406</b>
<b>Outras Receitas</b>	
Aluguel de Ve�culos	1.956.502
Venda Veic.Transp.Passageiros	1.186.161
Venda de Sucata (Pe�as)	965.524
Depositos Judiciais	421.059
Receita de Doa�o	74.411
Receita Com Publicidade em Ve�culos	68.682
Receitas Diversas	35.515
Recupera�o de Sinistros	20.452
Receita n�o operacional diversas	1.680
Vendas de Sucatas e Mercadorias Avariadas	<u>171</u>
	<b>4.730.156</b>
<b>Receitas Financeiras</b>	
Outras Receitas Financeiras	1.096.623
Descontos Obtidos	562.500
Juros Ativos	26.578
Juros sobre m�tuos	120
Receitas de Aplica�es Financeiras	<u>7</u>
	<b>1.685.827</b>



**NOTAS EXPLICATIVAS  S DEMONSTRA OES CONTABEIS**  
**Encerradas em 31 de dezembro de 2022 (em Reais)**  
**Via o Metr pole Paulista S.A**  
**CNPJ: 31.974.104/0001-20**

**19. CUSTOS/DESPESAS**

<b>CUSTOS</b>	<b>Custo de Operac�o</b>	<b>Custo de Fiscalizac�o</b>	<b>Custo de Manutenc�o</b>	<b>Totais</b>
1 . Custo Com Pessoal	409.190.180	45.907.094	80.359.348	535.456.623
2 . Custo Com Ve�culos	579.704.978	287.504	20.860	580.013.341
3 . Custos Com Depreciac�o e Amortizac�o	43.213.804		97	43.213.901
	<b>1.032.108.962</b>	<b>46.194.598</b>	<b>80.380.305</b>	<b>1.158.683.865</b>

**DESPESAS**

	<b>Despesas Gerais, admin.e comerciais (Sistema)</b>
4 . Outras despesas Gerais, administ.e Comerciais	109.517.651
5 . Despesa com Pessoal da Administra�o	23.525.010
6 . Despesa com Transporte	814.110
	<b>133.856.771</b>

**OUTRAS DESPESAS**

Custo Venda/Baixa Invest.Fin.	4.915.262
Multas e Infra�oes	564.511
Perdas Diversas	548.918
Outras Despesas	399.572
Preju�zo com Indenizac�o/Terceiros	246.105
Despesas Gerais Adm. E Com. Terminais	153.598
Causas Trabalhistas	10.166
	<b>6.838.132</b>

**DESPESAS FINANCEIRAS**

Juros sobre Empr�stimos e Financiamentos	49.696.270
Juros sobre M�tuos	7.581.294
Juros sobre Capital Pr�prio	2.628.670
Juros Passivos	2.471.385
Juros s/atraso de pagamento	1.149.922
IOF	97.227
Despesas Banc�rias	82.440
Despesas Financeiras Diversas	13.809
	<b>63.721.015</b>



## NOTAS EXPLICATIVAS  S DEMONSTRA OES CONTABEIS

Encerradas em 31 de dezembro de 2022 (em Reais)

Via o Metr pole Paulista S.A

CNPJ: 31.974.104/0001-20

1. Refere-se a valores de Sal rios, F rias, 13  Sal rio, Aviso Pr vio, INSS, FGTS, Assist ncia M dica, Cesta B sica, Vale Refei o, seguro de vida e outros benef cios a funcion rios no per odo de janeiro a dezembro de 2022.
2. Refere-se a valores de Combust veis, Pneus, Pe as,  leo, Graxas, Materiais Diversos, Lubrificantes, servi os de mec nica e outros custos com ve culos no per odo de janeiro a dezembro de 2022.
3. Refere-se a valores de Deprecia o de Ve culos de Transporte de Passageiros, Ve culos de Apoio, Equipamentos de Comunica o e Equipamentos de Seguran a no per odo de janeiro a dezembro de 2022.
4. Refere-se a valores de Despesas Gerais da Administra o: Energia el trica,  gua e esgoto, desp. Legais e judiciais, Impostos e taxas diversas, impressos e Materiais de Escrit rio, Pr mios e Seguros, Preju zos c/Indeniz. Terceiros, lanches e refei es, e outras despesas Diversas no per odo de janeiro a dezembro de 2022.
5. Refere-se a valores de Sal rios, F rias, 13  Sal rio, Aviso Pr vio, INSS, FGTS, Assist ncia M dica, Cesta B sica, Vale Refei o, seguro de vida e outros benef cios a funcion rios da Administra o no per odo de janeiro a dezembro de 2022.
6. Refere-se a valores de Despesas com Ve culos Administrativos e Comerciais: Combust veis, Materiais Diversos, Lubrificantes, Multas, IPVA e Infra es de tr nsito no per odo de janeiro a dezembro de 2022.

## 20. INSTRUMENTOS FINANCEIROS E POLITICAS PARA GEST O DE RISCO

Os principais passivos financeiros da Companhia referem-se a Financiamentos junto ao Banco Mercedes-Benz do Brasil S/A e ao Banco Bradesco S/A.

Os empr stimos e financiamentos est o atrelados  s taxas prefixadas e s o contratados do Curto e Longo Prazo.

Os principais riscos de mercado que podem afetar diretamente a Companhia s o as taxas de juros, riscos de liquidez e risco de cr dito.

Os instrumentos financeiros apresentados pela Companhia em 31 de dezembro 2022 e 31 de dezembro de 2021 s o basicamente Aplica es financeiras decorrentes de opera es em CDB que s o atualizados por percentuais da varia o do CDI.





## NOTAS EXPLICATIVAS ÀS DEMONSTRAÇÕES CONTÁBEIS

Encerradas em 31 de dezembro de 2022 (em Reais)

Viação Metrôpole Paulista S.A

CNPJ: 31.974.104/0001-20

### 21. EVENTOS SUBSEQUENTES

- a) O saldo da conta, "contas a receber" São Paulo Transportes S/A., no valor de **R\$ 41.362.420** refere-se ao saldo devido pela São Paulo Transportes S.A., a essa empresa em 31 de dezembro de 2022, pelos serviços de transporte coletivo de passageiros, recebíveis a partir de 1º janeiro de 2023, conforme demonstrado no quadro abaixo.

<b>LOTE E3</b>	<b>LOTE E7</b>	<b>LOTE AR3</b>	<b>Total</b>
<b>17.637.897</b>	<b>11.375.017</b>	<b>12.349.505</b>	<b>41.362.420</b>