

ATIVO

PASSIVO

ATIVO CIRCULANTE	24.147.164,16	PASSIVO CIRCULANTE	13.993.921,27
DISPONIVEL	6.315.269,97	CONTAS A PAGAR	
CAIXAS E BANCOS	32.456,43	CONTAS A PAGAR	
CAIXA GERAL	3.178,67	CONTAS A PAGAR	
BANCOS CONTA MOVIMENTO	29.277,76	EMPREST/ FINANCIAMENTO BANCARIO	
BANCO CONTA MOVIMENTOS	6.282.813,54	EMPREST/ FINANCIAMENTO BANCARIO	96.022,26
APLICACOES FINANCEIRAS	6.282.813,54	TRIBUTOS A RECOLHER	85.495,11
APLICACOES FINANCEIRAS	4.450.849,59	TRIBUTOS FEDERAIS	3.831.384,28
CONTAS A RECEBER	4.450.849,59	OBRIGACOES TRABALHISTAS E PREVIDENCIARIAS	2.943.478,81
CONTAS A RECEBER	4.450.849,59	OBRIGACOES TRABALHISTAS E PREVIDENCIARIAS	
CONTAS A RECEBER	3.997.525,37	CONTRATOS MUTUOS A PAGAR	
CONTAS A RECEBER	453.324,22	CONTRATOS MUTUOS A PAGAR	
ADIANTEAMENTO A FORNECEDORES		FINANCIAMENTOS A CURTO PRAZO	
ADIANTEAMENTO DE SALARIOS		FINANCIAMENTOS A CURTO PRAZO	
DEPOSITOS JUDICIAIS		OUTRAS CONTAS A PAGAR	
ADIANTEAMENTO A SOCIOS	15.575.193,67	OUTRAS CONTAS A PAGAR	
ADIANTEAMENTO A SOCIOS	11.879.308,81	PASSIVO NAO CIRCULANTE	718.678.021,34
ADIANTEAMENTO A PRESTADOR DE SERVICO TITULOS	1.481.838,41	FINANCIAMENTOS/ LEASING/ EMPRESTIMO BANCARIO	61.061.760,10
MUTUOS	1.481.838,41	EMPRESTIMOS E FINANCIAMENTOS	18.498.968,74
ESTOQUES	1.481.838,41	FUTURA INTEGRALIZACAO DO CAPITAL	
ALMOXARIFADO		FUTURA INTEGRALIZACAO DO CAPITAL	
COMBUSTIVEL USO E CONSUMO	67.229.592,19	ADIANTEAMENTO PARA FUTURO AUMENTO DE CAPITAL	
IMOBILIZADO	67.229.592,19	FUTURO AUMENTO DE CAONITAI	
BENS EM OPERACAO	87.935.017,38	FUTURA INTEGRALIZACAO DO CAPITAL SOCIAL	18.498.968,74
BENS IMOVEIS		PATRIMONIO LIQUIDO	19.063.351,61
INSTALACOES		CAPITAL SOCIAL	12.500.000,00
MAQUINAS E EQUIPAMENTOS DE ESCRITORIO		CAPITAL SOCIAL E RESERVAS	12.500.000,00
MOVEIS E UTENSILIOS		CAPITAL SOCIAL E RESERVAS	12.500.000,00
VALIDADORES ELETRONICOS		CAPITAL SOCIAL SUBSCRITO	12.500.000,00
VEICULOS	-20.705.425,19	(-) CAPITAL SOCIAL A INTEGRALIZAR	12.500.000,00
(-) AMORTIZ E DEPRECIACOES ACUMULADOS		(-) VALTER DA SILVA BISPO	
(-) AMORTIZ E DEPRECIACOES ACUMULADOS	727.588.130,06	(-) RONALDO TADEU DE OLIVEIRA	
ATIVO NAO CIRCULANTE	2.214.357,19	RESERVAS DE CAPITAL	
REALIZAVEL A LONGO PRAZO	2.214.357,19	RESERVAS DE CAPITAL A REALIZAR	
CONSORCIO PARA AQUISICOES DE BENS		LUCROS ACUMULADOS	
		(-) PREJUIZOS ACUMULADOS	
		AJUSTE DE EXERCICIOS ANTERIORES	
		RESULTADO DO EXERCICIO	11.576,85

ATIVO 751.735.294,22 PASSIVO 751.735.294,22


WALTER DA SILVA BISPO  
CPE 103.329.998-13

DENIS OLIVEIRA SILVA  
CRC: 1SP223265/0-6

**AUTO VIAÇÃO TRANSCAP LTDA**  
CNPJ 20.649.744/0001-49

**Balanco Patrimonial do Exercício Findo em 31 de Dezembro de 2021**

ATIVO	2021	PASSIVO	2021
<b>Circulante</b>	<b>24.147.164,16</b>		<b>13.993.921,27</b>
Caixa e Bancos	32.456,43	Fornecedores	5.849.977,60
Aplicações financeiras	6.282.813,54	Obrigações fiscais	96.022,26
Clientes	4.450.849,59	Obrigações trabalhistas	3.831.384,28
Outros créditos	19.897,38	Contas a Pagar	413.062,45
Mutuos	11.879.308,81	Provisões	3.803.474,68
Estoques	1.481.838,41		
<b>Não Circulante</b>	<b>727.588.130,06</b>		<b>718.678.021,34</b>
Consrócios	2.214.357,19	Empréstimos e Financiamentos	82.602.600,95
Contas a Receber	634.446.294,24	(-) Encargos Financeiros	(16.869.842,59)
Outras contas a Receber	17.221.886,44	Obrigações SPTrans	634.446.294,24
Imoveis	6.476.000,00	Futura Integralização do Capital	18.498.968,74
Imobilizado	87.935.017,38	<b>Patrimonio Líquido</b>	<b>19.063.351,61</b>
(-) Depreciação Acumulada	(20.705.425,19)	Capital Social	12.500.000,00
		Lucros (Prejuizos) Acumulados	6.574.928,46
		Lucro (Prejuizo) do Exercício	(11.576,85)
<b>TOTAL DO ATIVO</b>	<b>751.735.294,22</b>	<b>TOTAL DO PASSIVO</b>	<b>751.735.294,22</b>

  
**VALTER DA SILVA BISPO**  
 ADMINISTRADOR  
 CPF. 103.329.598-13

  
**DENIS OLIVEIRA SILVA**  
 CONTADOR - CRC 1SP22326506  
 CPF 213.200.688-12

AUTO VIAÇÃO TRANSCAP LTDA  
CNPJ 20.649.744/0001-49

Demonstração do Resultado do Exercício Findo em 31 de Dezembro de 2021

	2021	
<b>Receita Bruta de Serviços</b>	<b>150.109.756,01</b>	<b>100,0%</b>
(-) Deduções da Receita	-	0,0%
<b>Receita Líquida de Serviços</b>	<b>150.109.756,01</b>	<b>100,0%</b>
(-) Custo dos Serviços Prestados	(53.545.375,72)	-35,7%
<b>Lucro Operacional Bruto</b>	<b>96.564.380,29</b>	<b>64,3%</b>
<b>Despesas Operacionais</b>	<b>(96.575.957,14)</b>	<b>-64,3%</b>
(-) Pessoal	(51.182.456,08)	-34,1%
(-) Gerais e Administrativas	(39.895.038,21)	-26,6%
(-) Tributárias	(398.286,28)	-0,3%
(-) Despesas/Receitas Financeiras	(5.401.168,17)	-3,6%
(+) Receitas Financeiras	300.991,60	0,2%
(+) Receitas não Operacionais	-	0,0%
<b>Resultado não Operacional</b>	-	<b>0,0%</b>
<b>Lucro Líquido Antes do IR e CS</b>	<b>(11.576,85)</b>	<b>0,0%</b>
IRPJ / CSLL		0,0%
<b>Lucro (Prejuízo) do Exercício</b>	<b>(11.576,85)</b>	<b>0,0%</b>

VALTER DA SILVA BISPO  
ADMINISTRADOR  
CPF: 103.329.598-13

DENIS OLIVEIRA SILVA  
CONTADOR - CRC/SP22326506  
CPF: 213.200.688-12



NIRE 35228519429

## **AUTO VIAÇÃO TRANSCAP LTDA**

**Notas Explicativas das Demonstrações Contábeis do Exercício Findo em 31 de dezembro de 2021.**

### **NOTA 01 – CONTEXTO OPERACIONAL**

A AUTO VIAÇÃO TRANSCAP LTDA, é uma empresa constituída em 16 de junho de 2014, com sede a Rua Cabaxi, 27 Jardim Leônidas Moreira, São Paulo / SP CEP 054792-000, inscrita no CNPJ 20.649.744/0001-49, tendo como seus objetivos dentro do sistema de gestão integrado: Promover a constante capacitação dos profissionais envolvidos no sistema de transportes. Incentivar a continua melhoria dos serviços e processos visando a satisfação do usuário. Atender os requisitos do sistema de gestão integrado. Comprometer-se com a preservação do meio ambiente, com o desenvolvimento sustentável respeitando a legislação e as partes interessadas. Atrair, desenvolver, motivar, integrar, treinar e manter profissionais que disponibilizem suas habilidades para a realização dos objetivos da Política Integrada, sentindo-se respeitadas e valorizadas tanto profissional quanto pessoal, além disso ser referência em soluções para gestão de pessoas e satisfazer os nossos clientes e colaboradores buscando a excelência na qualidade dos serviços prestados e conscientização ambiental.

### **NOTA 02 – APRESENTAÇÃO DAS DEMONSTRAÇÕES CONTÁBEIS E PRINCIPAIS PRÁTICAS CONTÁBEIS**

As Demonstrações Contábeis foram elaboradas em observância às práticas contábeis adotadas no Brasil, características qualitativas da informação contábil, Resolução CFC Nº 1.374/11 (NBC TG), que trata da Estrutura Conceitual para a Elaboração e Apresentação das Demonstrações Contábeis, Resolução CFC Nº 1.376/11 (NBC TG 26), que trata da Apresentação das Demonstrações Contábeis, Deliberações da Comissão de Valores Mobiliários (CVM) e as Normas emitidas pelo Conselho Federal de Contabilidade (CFC).

### **NOTA 03 – FORMALIDADE DA ESCRITURAÇÃO CONTÁBIL**

A escrituração contábil deve ser realizada com observância aos Princípios de Contabilidade.P

O nível de detalhamento da escrituração contábil deve estar alinhado às necessidades de informação de seus usuários. Nesse sentido, esta Interpretação não estabelece o nível de detalhe ou mesmo sugere um plano de contas a ser observado. O detalhamento dos registros contábeis é diretamente proporcional à complexidade das operações da entidade e dos requisitos de informação a ela aplicáveis e, exceto nos casos em que uma autoridade reguladora assim o requeira, não devem necessariamente observar um padrão pré-definido.

As Demonstrações contábeis, incluindo notas explicativas, elaboradas serão transcritas no “Diário” da empresa, e posteriormente registrada na JUCESP.

A documentação contábil da empresa é composta por todos os documentos, livros, papéis, registros e outras peças que apoiam ou compõem a escrituração contábil.

A documentação contábil é hábil, revestida das características intrínsecas ou extrínsecas essenciais, definidas na legislação, mantendo assim uma boa ordem a documentação contábil.

#### NOTA 04 – PRINCIPAIS PRÁTICAS CONTÁBEIS

- a) Foi adotado o regime de competência para o registro das mutações patrimoniais. A aplicação desse regime implica no reconhecimento dos ingressos e dispêndios no momento em que são ganhos ou incorridos independentemente de seu efetivo recebimento ou pagamento.
- b) **Caixa e equivalentes de caixa** – Conforme determina a Resolução do CFC No. 1.296/10 (NBC-TG03) – Demonstração do Fluxo de Caixa e Resolução do CFC No. 1.376/11 (NBC TG26)- Apresentação Demonstrações Contábeis, os valores contabilizados neste subgrupo representam moeda em caixa e depósitos a vista em conta bancária, bem como os recursos que possuem as mesmas características de liquidez de caixa e de disponibilidades imediata até 90 (noventa) dias e que estão sujeitos a insignificante risco de mudança de valor.
- c) **Aplicações financeiras** são avaliadas pelos valores aplicados, acrescidos de rendimentos auferidos
- d) **Estoques Resolução CFC Nº 1.170/09 (NBC TG 16)** Os estoques foram avaliados pelo custo médio de aquisição. Os valores de estoques contabilizados não excedem os valores de mercado e referem-se as peças de manutenção e reposição até a data do balanço, sendo peças para uso e consumo. O valor total escriturado em estoques no exercício de 2021 foi de R\$ 1.481.838,41 (Um Milhão quatrocentos e oitenta um mil, trezentos e trinta e oito reais e quarenta e um centavo).
- e) **Imobilizado** – Os ativos imobilizados são registrados pelo custo de aquisição e leva em consideração vida útil e utilização dos bens (Resolução CFC Nº 1.177/09 (NBC – TG 27) A empresa deprecia os bens do ativo imobilizado pelo critério fiscal, com taxas determinadas pela Secretaria da Receita Federal– SRF. Com base no pronunciamento CPC PME – Seção 17 – Ativo Imobilizado requer que a depreciação seja calculada com base em taxas que levam em conta expectativa de vida útil dos bens. Dessa forma, no entendimento das normas contábeis da depreciação em 31 de Dezembro de 2.021, em decorrência, não nos foi possível formar opinião quanto a razoabilidade do valor da despesa de depreciação reconhecida no resultado do exercício e o reflexo caso a empresa adotasse o pronunciamento CPC PME – Seção 17 no valor líquido do imobilizado
- f) **O Ativo Realizável e o Passivo Exigível** com prazo inferior a 360 dias, foram classificados como circulante.
- g) **Passivo Circulante e Não Circulante** – Os passivos circulantes e não circulantes são demonstrados pelos valores conhecidos ou calculáveis acrescidos, quando aplicável, dos correspondentes encargos incorridos até a data do balanço patrimonial.
- h) Quando aplicável, os passivos circulantes e não circulantes são registrados como base em taxas de juros que refletem o prazo, a moeda e o risco.

- i) **Fornecedores** – Gastos incorridos para a manutenção das operações de empresas com previsão de pagamento a curto prazo, onde, conforme a administração, não há possibilidade de mudança significativa nos valores registrados contabilmente.
- j) **As obrigações fiscais** consistem em valores de impostos, taxas e contribuições decorrentes das operações da empresa, e as respectivas retenções na fonte.
- k) **Prazos** – Os ativos realizáveis e os passivos exigíveis até o encerramento do exercício seguinte são classificados como circulantes
- l) **Financiamentos** os financiamentos existentes são em decorrência da aquisição de bens patrimoniais para a operação principal de atividade, transporte coletivo, registrados a valor de custo.
- m) **Provisão de Férias e Encargos** – Foram provisionadas com base nos direitos adquiridos pelos empregados até a data do balanço
- n) **Provisão de 13º Salário e Encargos** – Foram provisionadas com base nos direitos adquiridos e baixados conforme o pagamento até a data do balanço.
- o) **As Despesas e as Receitas** – Estão apropriadas obedecendo o Regime de Competência
- p) **Apuração do Resultado** – O Resultado foi apurado segundo o Regime de Competência. As receitas de prestação de serviços são mensuradas pelo valor justo (acordado em contrato Junto a SPTRANS)
- q) **Demonstração dos Fluxos de Caixa (DFC)**  
 Por meio da Deliberação CVM nº 547 de 13 de agosto de 2008, que aprovou o CPC nº 3, tornou-se obrigatório a apresentação da Demonstração do Fluxo de Caixa. As informações dos fluxos de caixa de uma empresa são uteis para proporcionar aos usuários das demonstrações contábeis uma base para avaliar a capacidade da empresa de gerar caixa e equivalentes de caixa, bem como suas necessidades de liquidez. Na elaboração da DFC foi utilizado o método indireto.

#### NOTA 05 – DISPONIBILIDADES

Está representado por saldos de numerários em caixa, bem como contas bancárias e aplicações financeiras disponíveis para utilização da empresa, e estão compostas da seguinte forma:

Descrição	2020	2021
Caixa	R\$ 6.390,77	R\$ 3.178,67
Bancos Conta Movimento	R\$ 1.192.321,47	R\$ 29.277,76
Aplicações Financeiras	R\$ 1.379.014,92	R\$ 6.282.813,54
<b>Total</b>	<b>R\$ 2.577.727,16</b>	<b>R\$ 6.315.269,97</b>

#### NOTA 06 – SERVIÇOS À RECEBER

O saldo em 31 de dezembro de 2021 refere-se a valores a receber de São Paulo Transportes – SPTRANS, totalizando R\$ 3.997.525,37

A Transcap assinou contrato de nº 050/19 e um aditivo, Grupo de Distribuição Lote D12, SEI nº 6020.2019/0002201-5, em decorrência da Concorrência nº 003/2015, processo SEI nº 6020.2018/0003187-0, nos termos da Lei municipal nº 13.241 de 12/12/2001, com a SPTRANS, por 15 (quinze anos) o que promove uma remuneração estimada de R\$ 769.889.615,25 (setecentos e sessenta e nove milhões, oitocentos e oitenta e nove mil, seiscentos e quinze reais e vinte e cinco centavos), com taxa de retorno de 9,1%a.a.

#### NOTA 07 – ALMOXARIFADO

Os estoques foram avaliados pelo custo médio de aquisição e os valores contabilizados não excedem os valores de mercado. A composição dos estoques é a seguinte:

Descrição	2020	2021
Almojarifado Mercadorias		
Peças e Acessórios	R\$ 589.002,19	R\$ 863.328,71
Combustível Uso e Consumo	R\$ 1.183.128,58	R\$ 357.460,15
Lubrificantes	R\$ 43.373,91	R\$ 100.175,81
Pneus e Câmaras Novas	R\$ 266.650,03	R\$ 160.873,74
<b>Total</b>	R\$ 2.082.154,71	R\$ 1.481.838,41

#### NOTA 08 – TRIBUTAÇÃO DESONERAÇÃO FOLHA DE PAGAMENTO

O setor de transporte foi beneficiado com a desoneração da folha de pagamento através da edição da Lei nº 12.546 de 14 de dezembro de 2011, que reduziu a contribuição Patronal que era de 20% sobre a folha de pagamento para 2% sobre a Receita Operacional da empresa.

## NOTA 09 – CAPITAL SOCIAL

O Capital Social da empresa é de R\$ 12.500.000,00 (Doze Milhões, quinhentos mil ) totalmente integralizado.

## NOTA 10 – INDICADORES ECONOMICOS E FINANCEIROS

- Liquidez geral: leva em consideração a situação a longo prazo, incluindo no cálculo os direitos e obrigações a longo prazo.
- Liquidez corrente: o índice apurado demonstra se a empresa tem folga no disponível para uma possível liquidação de suas obrigações
- Liquidez seca: similar a liquidez corrente, seu cálculo exclui os estoques por não apresentar liquidez compatível com o grupo Patrimonial onde estão inseridos
- Quociente de Solvência: capacidade da empresa em honrar seus compromissos a curto prazo
- Garantia Capital de Terceiros: quanto há de capital próprio para garantir capital de terceiros
- Índice de endividamento Geral: identifica a porcentagem do endividamento sobre os fundos totais, ou seja, quanto por cento dos recursos totais origina-se de capital de terceiros.

INDICES		Formulas	Valores		Resultados
1. Liquidez Corrente	Ativo Circulante		24.147.164,16		1,73
	Passivo Circulante		13.993.921,27		
2. Liquidez Geral	AC + RLP		24.147.164,16	2.214.357,19	0,27
	PC + ELP		13.993.921,27	+ 82.602.600,95	
3. Liquidez Seca	At Circul - Estoque		24.147.164,16	- 1.481.838,41	1,62
	Passivo Circulante		13.993.921,27		
4. Quociente de Solvencia	Ativo Total		751.735.294,22		1,03
	Pass Total - Patr Liq		751.735.294,22	- 19.063.351,61	
6. Índice de Endividamento Geral	Passivo Circ. + Ex. Long. Prazo		13.993.921,27	+ 82.602.600,95	0,13
	Ativo Total		751.735.294,22		

Obs: A Auto Viação Transcap em 2021 atingiu todos os índices econômicos exigidos pela SPTrans.

Para uma correta análise de liquidez da empresa é aconselhável o estudo de todos os índices de forma simultânea e comparativa, observando quais são as necessidades da empresa.

Não ocorreram até a presente data quaisquer outros eventos que pudessem alterar de forma significativa as demonstrações contábeis, bem como operações da empresa.



### **NOTA 11 – IMPAIRMENT (Reavaliação do Patrimônio Líquido)**

A avaliação técnica realizada pela R2K SERVIÇOS E SOLUÇÕES LTDA, refere-se aos bens em seu conjunto, conforme nossa relação enviada para a empresa.

Os valores colocados em cada um dos itens, tanto para o custo direto, quanto para os encargos gerais, não supõem a reposição e reconstrução total do imobilizado da empresa, sendo que se enquadram dentro do volume da obra da empresa do tempo que geralmente a empresa leva para a renovação de suas instalações.

Os valores foram determinados mediante níveis de preços vigentes na data de referência do laudo (Janeiro de 2021), sem levar em conta a situação conjuntural que poderia alterar pontualmente a avaliação dos imobilizados.

No presente trabalho de avaliação, as diretrizes usadas foram NBR 14653-2:2011 que detalha os procedimentos gerais da norma de avaliação de bens – NBR 14653-1:2001 que detalha a avaliação de imóveis urbanos, inclusive glebas urbanizáveis, unidades padronizadas e serviços urbanos e também das diretrizes constantes da parte 5 da NBR 14653 que detalha os procedimentos gerais da norma da avaliação de bens – NBR 14653-5:2006, no que diz respeito a avaliação de máquinas, equipamentos, instalações e bens industriais em geral e da parte 2 da NBR 14653 referente a avaliação de imóveis urbanos e rurais, inclusive glebas urbanizáveis, unidades padronizadas e serviços urbanos.

A Lei Nº. 11.638/2007 traz a extinção da reavaliação de ativos e a inserção do Impairment. O que mostra a importância do Impairment como propósito de deixar os ativos registrados ao limite dos valores correspondentes ao seu retorno econômico. Diante do exposto, é importante observar que a existência, apuração e registro do Impairment puderam refletir significativamente no resultado do exercício e nos valores dos ativos

O Teste de Impairment contribuiu para deixar o Balanço Patrimonial ajustado à realidade da empresa.

### **Nota 12 – RENOVAÇÃO DA FROTA**

A empresa AUTO VIAÇÃO TRANSCAP LTDA, atuante no bairro da Zona Sul de São Paulo, renovou parte de sua frota com chassi Volkswagen, conforme escopo contratual da concessão pública.

As carrocerias são Caio Apache Vip, e os veículos são dotados de ar-condicionado, vidros colados, iluminação Led, elevador para cadeira de rodas, tomadas USB para carregar celulares e preparação para sinal de WI-FI, atendendo aos padrões da SPTRANS – São Paulo gerenciadora do sistema.

Os novos veículos substituem modelos mais antigos, presentes na frota e parte destes já estão em circulação.

A empresa também conta com o serviço de ATENDE.


O Serviço ATENDE, é uma modalidade de transporte gratuito, porta a porta, destinada as pessoas com autismo, surdo-cegueira e deficiência física severa que estão impossibilitados de utilizar o transporte coletivo por ônibus.

A renovação da frota, por conta do cumprimento da meta de redução de emissão de poluentes, prevalecera sobre a renovação da frota por vida útil máxima dos veículos.

Para a prestação dos serviços, a frota de ônibus e miniônibus deverá ter idade média de no máximo 05 (cinco) anos.


Essas operações deverão ser realizadas normalmente no local aonde tenha ocorrido o defeito gerador da solicitação do serviço de guinchamento até as instalações da garagem da concessionaria do veículo avariado, ou até o local informado da operadora do guincho, dentro do município de São Paulo.

São Paulo, 31 de dezembro de 2021.



---

VALTER DA SILVA BISPO  
Socio Administrador  
CPF. 103.329.598-13



---

DENIS OLIVEIRA SILVA  
Contador  
1SP223265/O6

RELATÓRIO DOS AUDITORES INDEPENDENTES SOBRE AS DEMONSTRAÇÕES CONTÁBEIS

À  
Presidência, diretoria e cooperados da  
AUTO VIAÇÃO TRANSCAP LTDA.  
SÃO PAULO – SP

**Opinião**

Examinamos as demonstrações contábeis e financeiras da Auto Viação Transcap Ltda, que compreendem o balanço patrimonial em 31 de dezembro de 2021 e as respectivas demonstrações de resultados, das mutações do patrimônio líquido e dos fluxos de caixa para o exercício findo naquela data, bem como as correspondentes notas explicativas, incluindo o resumo das principais práticas contábeis.

Em nossa opinião, as demonstrações contábeis acima referidas apresentam adequadamente, em todos os aspectos relevantes, a posição patrimonial e financeira da Auto Viação Transcap Ltda em 31 de dezembro de 2021, o desempenho de suas operações e os seus fluxos de caixa para o exercício findo naquela data, em acordo com as práticas contábeis adotadas no Brasil e aplicáveis às sociedades nacionais.

**Base para opinião**

Nossa auditoria foi conduzida em acordo às normas brasileiras de auditoria. Nossas responsabilidades, em conformidade com as normas, estão descritas na seção intitulada “Responsabilidade do auditor pela auditoria das demonstrações contábeis”. Somos independentes em relação à empresa, em acordo com os princípios éticos relevantes previstos no Código de Ética Profissional do Contador e nas normas profissionais emitidas pelo Conselho Federal de Contabilidade, e cumprimos com as demais responsabilidades éticas em acordo com estas normas. Acreditamos que a evidência de auditoria obtida é suficiente e apropriada para fundamentar nossa opinião.

**Outras informações que acompanham as demonstrações contábeis e o relatório do auditor**

A administração da empresa é responsável por estas outras informações, que compreendem o Relatório da Administração. Nossa opinião sobre as demonstrações contábeis não abrange o Relatório da Administração e não expressamos qualquer forma de conclusão de auditoria sobre este relatório.

Em conexão com a auditoria das demonstrações contábeis, nossa responsabilidade é a de ler o

Relatório da Administração e, ao fazê-lo, considerar se este relatório está, de forma relevante, inconsistente com as demonstrações contábeis ou com nosso conhecimento obtido na auditoria ou, de outra forma, aparenta estar distorcido de forma relevante. Se, com base no trabalho realizado, concluirmos que há distorção relevante no Relatório de Administração, somos requeridos a comunicar este fato. Não temos nada a relatar a respeito.

**Responsabilidade da administração e da governança pelas demonstrações contábeis**

A administração é responsável pela elaboração e adequada apresentação das demonstrações contábeis, em acordo com as práticas contábeis adotadas no Brasil, aplicadas às empresas autorizadas a operar em território nacional e pelos controles internos que ela determinou como necessários para permitir a elaboração de demonstrações contábeis livres de distorção relevante, independentemente se causada por fraude ou erro.

Na elaboração das demonstrações contábeis, a administração é responsável pela avaliação da capacidade da empresa continuar operando, divulgando-a, quando aplicável a assuntos relacionados com sua continuidade operacional e o uso desta base contábil na elaboração das demonstrações contábeis, a não ser que a administração pretenda liquidar a empresa ou cessar suas operações, ou não tenha nenhuma alternativa realista para evitar o encerramento das operações.

Os responsáveis pela governança da empresa são têm responsabilidade pela supervisão do processo de elaboração das demonstrações contábeis.

**Responsabilidade do auditor pela auditoria das demonstrações contábeis**

Nossos objetivos são voltados a obter segurança razoável de que as demonstrações contábeis, tomadas em conjunto, estão livres de distorção relevante, independentemente se causada por fraude ou erro, e emitir relatório de auditoria contendo nossa opinião. Segurança razoável é um alto nível de segurança, mas não é garantia de que a auditoria realizada em acordo às nor-

LN58

mas brasileiras de auditoria, sempre detectam eventuais distorções relevantes existentes. As distorções podem ser decorrentes de fraude ou erro e são consideradas relevantes quando, individualmente ou em conjunto, possam influenciar, dentro de perspectiva razoável, as decisões econômicas dos usuários, quando tomadas com base nas referidas demonstrações contábeis.

Como parte de nossa auditoria, realizada em acordo com as normas brasileiras de auditoria, exercemos julgamento profissional, e mantemos ceticismo profissional ao longo da mesma. Além disso:

. Identificamos e avaliamos o risco de distorção relevante nas demonstrações contábeis, independentemente se causada por fraude ou erro; planejamos e executamos procedimentos de auditoria em resposta a tais riscos, bem como obtemos evidências apropriadas e suficientes para fundamentar nossa opinião. O risco de não detecção de distorção relevante resultante de fraude, é maior do que proveniente de erro, já que a fraude pode envolver o ato de burlar os controles internos, conluio, falsificação, omissão ou representações falsas intencionais.

. Obtemos o entendimento dos controles internos relevantes para auditoria, para planejarmos os procedimentos de auditoria apropriados nas circunstâncias, mas não com o objetivo de expressarmos opinião sobre a eficácia dos controles internos da empresa.

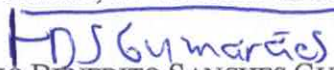
. Avaliamos a adequação das políticas contábeis utilizadas e a razoabilidade das estimati-

vas contábeis e respectivas divulgações feitas pela administração.

. Concluimos pela adequação do uso, pela administração, da base contábil de continuidade operacional e, com base nas evidências de auditoria obtidas, se existe alguma incerteza significativa em relação a eventos ou circunstâncias que possam causar dúvida significativa em relação à capacidade de continuidade operacional da empresa. Se concluirmos que existe incerteza significativa, devemos chamar a atenção em nosso relatório de auditoria para as respectivas divulgações nas demonstrações contábeis, ou incluir modificação em nossa opinião, se as divulgações forem inadequadas. Nossas conclusões estão fundamentadas nas evidências de auditoria obtidas até a data de nosso relatório. Todavia, eventos ou condições futuras podem levar a empresa a não mais manter-se em continuidade operacional.

Comunicamo-nos com os responsáveis pela governança a respeito, entre outros aspectos, do alcance planejado, da época da auditoria, inclusive as eventuais deficiências significativas nos controles internos que identificamos durante nossos trabalhos.

São Paulo, 11 de Abril de 2022.

  
FABRÍCIO BENEDITO SANCHES GUIMARÃES  
Contador  
CRC 1SP181143/O-3



CONSELHO REGIONAL DE CONTABILIDADE DO ESTADO DE SÃO PAULO

CERTIDÃO DE HABILITAÇÃO PROFISSIONAL  
Nº 2022/042719

O CONSELHO REGIONAL DE CONTABILIDADE DO ESTADO DE SÃO PAULO certifica que o(a) profissional identificado(a) no presente documento encontra-se habilitado para o exercício da profissão contábil.

IDENTIFICAÇÃO DO REGISTRO

NOME.....:	FABRICIO BENEDITO SANCHES GUIMARAES
REGISTRO .....	1SP181143/O-3
CATEGORIA .....	CONTADOR
CPF .....	149.820.348-50

A falsificação deste documento constitui-se em crime previsto no Código Penal Brasileiro, sujeitando o autor à respectiva ação penal.

Emissão: São Paulo, 11/04/2022 às 14:42:45

Válido até: 10/07/2022

Código de Controle: 2619.8586.2622.6182

Para verificar a autenticidade deste documento, consulte o site do CRCSP.