

## BALANÇO PATRIMONIAL



Entidade: SAMBAIBA TRANSPORTES URBANOS LTDA  
 Período da Escrituração: 01/01/2021 a 31/12/2021 CNPJ: 01.751.967/0001-78  
 Número de Ordem do Livro: 225  
 Período Selecionado: 01 de Janeiro de 2021 a 31 de Dezembro de 2021  
**DEMONSTRACOES CONTABEIS**

Descrição	Nota	Saldo Inicial	Saldo Final
<b>ATIVO</b>		R\$ 344.142.927,30	R\$ 324.831.355,53
<b>CIRCULANTE</b>		R\$ 101.318.293,43	R\$ 70.484.075,14
BENS NUMERARIOS	4	R\$ 16.000.345,63	R\$ 5.464.552,93
BANCOS	4	R\$ 5.388,31	R\$ 1.659,60
APLICACOES FINANCEIRAS	4	R\$ 10.475.671,98	R\$ 2.184.871,98
CONTAS A RECEBER		R\$ 28.654.262,80	R\$ 36.611.009,30
CLIENTES	5	R\$ 15.654.262,80	R\$ 23.611.009,30
DIVIDENDOS A RECEBER	20	R\$ 13.000.000,00	R\$ 13.000.000,00
ESTOQUES	6	R\$ 3.808.363,50	R\$ 5.680.405,72
ADIANTAMENTOS	7 e 20	R\$ 41.926.744,73	R\$ 19.269.629,35
IMPOSTOS A RECUPERAR/COMPENSAR	8	R\$ 2.999,49	R\$ 7.159,86
DESPESAS ANTECIPADAS	9	R\$ 444.516,99	R\$ 1.264.786,40
<b>NAO CIRCULANTE</b>		R\$ 242.824.633,87	R\$ 254.347.280,39
<b>REALIZAVEL A LONGO PRAZO</b>		R\$ 36.915.979,75	R\$ 40.055.063,69
ADIANTAMENTOS	20	R\$ 33.089.000,00	R\$ 35.434.539,68
DEPOSITOS JUDICIAIS	10	R\$ 3.826.979,75	R\$ 4.620.524,01
INVESTIMENTOS	11	R\$ 51.572.132,79	R\$ 60.198.771,87
COLIGADAS E CONTROLADAS		R\$ 51.572.132,79	R\$ 60.198.771,87
<b>ATIVO IMOBILIZADO</b>	12	R\$ 154.336.521,33	R\$ 154.093.444,83
BENS EM OPERACAO		R\$ 697.474.389,16	R\$ 679.918.539,89
TERRENOS		R\$ 8.957.443,85	R\$ 8.957.443,85
EDIFICIOS		R\$ 9.553.217,48	R\$ 9.553.217,48
INSTALACOES E BENFEITORIAS		R\$ 593.012,57	R\$ 639.866,57
VEICULOS OPERACIONAIS		R\$ 660.115.792,33	R\$ 641.765.339,64
VEICULOS SUPORTE OPERACIONAL		R\$ 3.917.285,79	R\$ 3.980.235,79
EQUIPAMENTOS E FERRAMENTAS		R\$ 3.267.292,44	R\$ 3.847.806,85
EQUIPAMENTOS ADMINISTRATIVOS		R\$ 8.099.682,31	R\$ 8.203.967,32
BENS PATRIMONIAIS DIVERSOS		R\$ 2.970.662,39	R\$ 2.970.662,39
(-) DEPRECIACOES ACUMULADAS		R\$ (543.137.867,83)	R\$ (525.825.095,06)
(-) EDIFICIOS		R\$ (2.853.435,37)	R\$ (3.138.239,29)
(-) INSTALACOES		R\$ (435.700,46)	R\$ (457.090,01)
(-) VEICULOS OPERACIONAIS		R\$ (527.502.759,59)	R\$ (509.377.754,07)
(-) EQUIPAMENTOS DE MANUTENCAO		R\$ (2.352.705,26)	R\$ (2.522.364,14)
(-) EQUIPAMENTOS ADMINISTRATIVOS		R\$ (7.091.031,26)	R\$ (7.398.206,17)
(-) BENS PATRIMONIAIS DIVERSOS		R\$ (2.902.235,89)	R\$ (2.931.441,38)
<b>PASSIVO</b>		R\$ 344.142.927,30	R\$ 324.831.355,53
<b>PASSIVO CIRCULANTE</b>		R\$ 94.745.423,38	R\$ 75.355.758,61
FORNECEDORES	13 e 20	R\$ 13.442.078,81	R\$ 12.368.812,75
FORNECEDORES		R\$ 13.442.078,81	R\$ 12.368.812,75
EMPRESTIMOS E FINANCIAMENTOS	14	R\$ 11.369.027,56	R\$ 5.587.619,11
IMPOSTOS, TAXAS E CONTRIBUICOES	16	R\$ 14.554.222,48	R\$ 3.290.528,74
REMUNERACOES COM PESSOAL	15	R\$ 43.449.734,26	R\$ 41.941.729,76
PROCESSOS JUDICIAIS A PAGAR	17	R\$ 2.091.770,59	R\$ 3.191.088,73
PROVISOES PARA CONTINGENCIAS	19	R\$ 5.643.778,05	R\$ 6.117.381,59
ADIANTAMENTOS	18	R\$ 4.194.811,63	R\$ 2.858.597,93
<b>NAO CIRCULANTE</b>		R\$ 57.757.767,72	R\$ 54.170.148,60
<b>EXIGIVEL A LONGO PRAZO</b>		R\$ 57.757.767,72	R\$ 54.170.148,60
FINANCIAMENTOS P/AQUIS.DE BENS	14	R\$ 9.657.767,72	R\$ 4.070.148,60
ADIANTAMENTOS	20	R\$ 48.100.000,00	R\$ 50.100.000,00
<b>PATRIMONIO LIQUIDO</b>	21	R\$ 191.639.736,20	R\$ 195.305.448,32
<b>CAPITAL SOCIAL</b>		R\$ 80.000.000,00	R\$ 80.000.000,00
<b>CAPITAL REALIZADO</b>		R\$ 80.000.000,00	R\$ 80.000.000,00
RESERVA DE CAPITAL		R\$ 567.512,41	R\$ 567.512,41
(-) AJUSTES PATRIMONIAIS		R\$ (11.247.974,56)	R\$ (11.247.974,56)
<b>RESULTADOS ACUMULADOS</b>		R\$ 122.320.198,35	R\$ 125.985.910,47

Este documento é parte integrante de escrituração cuja autenticação se comprova pelo recibo de número 84.28.27.4E.A9.12.42.A2.C2.A0.A5.57.67.A5.A4.69.00.DF.DA.BD-0, nos termos do Decreto nº 8.683/2016.

Este relatório foi gerado pelo Sistema Público de Escrituração Digital – Sped

# DEMONSTRAÇÃO DE RESULTADO DO EXERCÍCIO



Entidade: SAMBAIBA TRANSPORTES URBANOS LTDA

Período da Escrituração: 01/01/2021 a 31/12/2021

CNPJ: 01.751.967/0001-78

Número de Ordem do Livro: 225

Período Selecionado: 01 de Janeiro de 2021 a 31 de Dezembro de 2021

## DEMONSTRACOES CONTABEIS

Descrição	Nota	Saldo anterior	Saldo atual
DEMONSTRACAO DE RESULTADOS		R\$ 86.993.689,93	R\$ 30.452.687,79
RECEITAS OPERACIONAIS LIQUIDAS	22	R\$ 718.134.571,86	R\$ 751.085.210,70
RECEITA DE SERV.OPERACIONAIS		R\$ 732.790.379,40	R\$ 766.413.480,25
PREST. DE SERVICOS PUBLICOS		R\$ 732.790.379,40	R\$ 766.413.480,25
(-) DEDUCOES DA RECEITA BRUTA		R\$ (14.655.807,54)	R\$ (15.328.269,55)
(-) CUSTO OPERACIONAL	23	R\$ (563.193.439,51)	R\$ (678.893.764,47)
(-) REMUNERACAO OPERACAO		R\$ (267.442.601,15)	R\$ (277.689.638,57)
(-) REMUNERACAO FISCALIZACAO		R\$ (18.857.423,95)	R\$ (19.963.976,47)
(-) REMUNERACAO MANUTENCAO		R\$ (33.815.484,75)	R\$ (29.684.690,09)
(-) OUTROS CUSTOS OPERACIONAIS		R\$ (5.921,05)	R\$ (914.843,88)
(-) DESP.DE OPERACAO DE VEICULOS		R\$ (156.006.452,56)	R\$ (225.002.927,58)
(-) SERVICOS PRESTADOS		R\$ (9.749.091,36)	R\$ (9.139.060,86)
(-) DESP.DE LEGALIZACAO/VEICULOS		R\$ (385.386,34)	R\$ (481.542,29)
(-) ALUGUEL DE BENS		R\$ (7.198.115,46)	R\$ (16.969.973,97)
(-) DESP.ESTRUTURAI/INSTALACAO		R\$ (3.424.179,80)	R\$ (741.863,79)
(-) DEPRECIACAO/AMORTIZACAO		R\$ (52.739.803,22)	R\$ (63.904.324,89)
(-) DESPESAS DIVERSAS		R\$ (13.568.979,87)	R\$ (34.400.922,08)
(-) DESPESAS OPERACIONAIS	24	R\$ (30.494.125,03)	R\$ (40.992.921,88)
(-) REMUNERACAO ADMINISTRACAO		R\$ (12.774.026,28)	R\$ (13.917.778,18)
(-) DESP.DE OPERACAO DE VEICULOS		R\$ (638.016,36)	R\$ (483.221,65)
(-) SERVICOS PRESTADOS		R\$ (10.056.492,50)	R\$ (14.288.944,35)
(-) ALUGUEL DE BENS		R\$ (890,00)	R\$ (306.669,33)
(-) DESP.ESTRUTURAI/INSTALACAO		R\$ (736.203,53)	R\$ (4.910.573,99)
(-) DEPRECIACAO/AMORTIZACAO		R\$ (788.904,72)	R\$ (762.724,03)
(-) DESPESAS DIVERSAS		R\$ (5.499.591,64)	R\$ (6.323.010,35)
RESULTADO DE PARTICIPACOES		R\$ 3.814.500,08	R\$ 8.626.639,08
RESULTADO DE EQUIVALENCIA	11	R\$ 3.814.500,08	R\$ 8.626.639,08
OUTRAS RECEITAS E DESPESAS	25	R\$ 3.463.548,24	R\$ 9.299.445,22
OUTRAS RECEITAS		R\$ 4.073.415,61	R\$ 9.847.624,34
(-) OUTRAS DESPESAS		R\$ (609.867,37)	R\$ (548.179,12)
(-) RECEITAS/DESPESAS FINANCEIRAS		R\$ (1.820.762,80)	R\$ (806.661,99)
RECEITAS FINANCEIRAS	26	R\$ 1.004.836,63	R\$ 275.257,72
(-) DESPESAS FINANCEIRAS	27	R\$ (2.825.599,43)	R\$ (1.081.919,71)
(-) IMPOSTO DE RENDA E CONTRIBUICA	28	R\$ (42.910.602,91)	R\$ (17.865.258,87)
(-) IMPOSTO DE RENDA E CONTRIBUICA		R\$ (42.910.602,91)	R\$ (21.872.337,66)
IMPOSTOS DIFERIDOS		R\$ (0,00)	R\$ 4.007.078,79

Este documento é parte integrante de escrituração cuja autenticação se comprova pelo recibo de número 84.28.27.4E.A9.12.42.A2.C2.A0.A5.57.67.A5.A4.69.00.DF.DA.BD-0, nos termos do Decreto nº 8.683/2016.

Este relatório foi gerado pelo Sistema Público de Escrituração Digital – Sped

## DEMONSTRAÇÃO DAS MUTAÇÕES DO PATRIMÔNIO LÍQUIDO



Entidade: SAMBAIBA TRANSPORTES URBANOS LTDA

Período da Escrituração: 01/01/2021 a 31/12/2021

CNP 01.751.967/0001-78

Número de Ordem do Livro: 225

Período Selecionado: 01 de Janeiro de 2021 a 31 de Dezembro de 2021

Histórico	Código de Aglutinação das Contas de Patrimônio Líquido				Total (R\$)
	Capital Social (R\$)	Reservas de Capital (R\$)	Ajuste de Avaliação Patrimonial (R\$)	Resultados Acumulados (R\$)	
Saldo Inicial em 01.01.2021	80.000.000,00	567.512,41	(-)11.247.974,56	122.320.198,35	191.639.736,20
Distribuição de Lucros				(-)26.786.975,67	(-)26.786.975,67
Resultado Líquido do Exercício				30.452.687,79	30.452.687,79
Saldo Final em 31.12.2021	80.000.000,00	567.512,41	(-)11.247.974,56	125.985.910,47	195.305.448,32
Notas					

Este documento é parte integrante de escrituração cuja autenticação se comprova pelo recibo de número 84.28.27.4E.A9.12.42.A2.C2.A0.A5.57.67.A5.A4.69.00.DF.DA.BD-0, nos termos do Decreto nº 8.683/2016.



*SAMBAÍBA TRANSPORTES URBANOS LTDA.*

*OSASCO / SP*

*DEMONSTRAÇÕES CONTÁBEIS  
ENCERRADAS EM 31 DE DEZEMBRO DE 2021*

**280 Escritórios em mais de 80 Países**

SÃO PAULO, SP Av. Angélica, 1968, 1º Andar, Bairro Higienópolis, Cep 01228-200, Fone 11 3825-5500  
PORTO ALEGRE, RS Av. Dr. Nilo Peçanha, 3245, 6º Andar, Chácara das Pedras, Cep 91330-001, Fone 51 3333-5588



## RELATÓRIO DO AUDITOR INDEPENDENTE SOBRE AS DEMONSTRAÇÕES CONTÁBEIS

AOS DIRETORES E QUOTISTAS DA  
SAMBAÍBA TRANSPORTES URBANOS LTDA.  
OSASCO, SP.

### *OPINIÃO COM RESSALVA*

Examinamos as demonstrações contábeis da **SAMBAÍBA TRANSPORTES URBANOS LTDA.**, que compreendem o balanço patrimonial em 31 de Dezembro de 2021 e as respectivas demonstrações do resultado, do resultado abrangente, das mutações do patrimônio líquido, dos fluxos de caixa e do valor adicionado para o exercício findo naquela data, bem como as correspondentes notas explicativas, incluindo o resumo das principais políticas contábeis.

Em nossa opinião, exceto pelos efeitos do assunto descrito na seção a seguir intitulada "*Base Para Opinião Com Ressalva*", as demonstrações contábeis acima referidas apresentam adequadamente, em todos os aspectos relevantes, a posição patrimonial e financeira da **SAMBAÍBA TRANSPORTES URBANOS LTDA.** em 31 de Dezembro de 2021, o desempenho de suas operações e os seus fluxos de caixa para o exercício findo naquela data, de acordo com as práticas contábeis adotadas no Brasil.

### *BASE PARA OPINIÃO COM RESSALVA*

- a) As demonstrações contábeis da investida Comercial Sambaíba de Viaturas Ltda., identificadas na nota explicativa n.º 11, tomadas para avaliação do investimento mantido nessa empresa pelo valor de patrimônio líquido, cujo saldo em 31 de Dezembro de 2021 é de R\$ 63.014.788 não foram revisadas por auditores independentes. Consequentemente, a nossa opinião sobre referida avaliação, a qual resultou em equivalência patrimonial, está apoiada exclusivamente no exame do seu processo calculatório e na simples observação dos valores respectivos de patrimônio líquido apresentados naquelas demonstrações.

Nossa auditoria foi conduzida de acordo com as normas brasileiras e internacionais de auditoria. Nossa responsabilidade, em conformidade com tais normas, estão descritas na seção a seguir intitulada "*Responsabilidades do Auditor pela Auditoria das Demonstrações Contábeis*". Somos independentes em relação à empresa, de acordo com os princípios éticos relevantes previstos no Código de Ética Profissional do Contador e nas normas profissionais emitidas pelo Conselho Federal de

280 Escritórios em mais de 80 Países

Contabilidade, e cumprimos com as demais responsabilidades éticas de acordo com essas normas. Acreditamos que a evidência de auditoria obtida é suficiente e apropriada para fundamentar nossa opinião com ressalva.

### ***ÊNFASE SOBRE AS DEMONSTRAÇÕES CONTÁBEIS COM RESSALVA***

Chamamos a atenção para a nota explicativa n.º 20 às demonstrações contábeis, a qual indica que a empresa realizou transações com partes relacionadas em condições que normalmente não seriam realizadas com partes não relacionadas e, se fossem, o resultado dessas operações poderia ser diferente. Nossa opinião não está ressalvada em relação a esse assunto.

### ***OUTRAS INFORMAÇÕES QUE ACOMPANHAM AS DEMONSTRAÇÕES CONTÁBEIS E O RELATÓRIO DO AUDITOR***

A administração da empresa é responsável por essas outras informações que compreendem o Relatório da Administração.

Nossa opinião sobre as demonstrações contábeis não abrange o Relatório da Administração e não expressamos qualquer forma de conclusão de auditoria sobre esse relatório.

Em conexão com a auditoria das demonstrações contábeis, nossa responsabilidade é a de ler o Relatório da Administração e, ao fazê-lo, considerar se esse relatório está, de forma relevante, inconsistente com as demonstrações contábeis ou com nosso conhecimento obtido na auditoria ou, de outra forma, aparenta estar distorcido de forma relevante. Se, com base no trabalho realizado, concluirmos que há distorção relevante no Relatório da Administração, somos requeridos a comunicar esse fato. Não temos nada a relatar a este respeito.

### ***OUTROS ASSUNTOS***

- a) Examinamos, também, a demonstração do valor adicionado (DVA) referente ao exercício findo em 31 de Dezembro de 2021, cuja apresentação é requerida pela legislação societária brasileira e obrigatória para as Companhias Abertas. Essa demonstração foi submetida aos mesmos procedimentos de auditoria descritos anteriormente e, com base em nossa revisão, exceto pelos possíveis efeitos do assunto descrito no parágrafo “*Base Para Opinião Com Ressalva*”, não temos conhecimento de nenhum fato que nos leve a acreditar que não foi adequadamente elaborada, em todos os seus aspectos relevantes, em relação as informações contábeis tomadas em conjunto.



- b) Conforme nota explicativa n.º 11, a controladora está apresentando as demonstrações contábeis consolidadas para o exercício findo em 31 de Dezembro de 2021, de acordo com as práticas contábeis adotadas no Brasil.

### ***RESPONSABILIDADES DA ADMINISTRAÇÃO PELAS DEMONSTRAÇÕES CONTÁBEIS***

A administração é responsável pela elaboração e adequada apresentação das demonstrações contábeis de acordo com as práticas contábeis adotadas no Brasil e pelos controles internos que ela determinou como necessários para permitir a elaboração de demonstrações contábeis livres de distorção relevante, independentemente se causada por fraude ou erro.

Na elaboração das demonstrações contábeis, a administração é responsável pela avaliação da capacidade da empresa continuar operando, divulgando, quando aplicável, os assuntos relacionados com a sua continuidade operacional e o uso dessa base contábil na elaboração das demonstrações contábeis, a não ser que a administração pretenda liquidar a empresa ou cessar suas operações, ou não tenha nenhuma alternativa realista para evitar o encerramento das operações.

### ***RESPONSABILIDADES DO AUDITOR PELA AUDITORIA DAS DEMONSTRAÇÕES CONTÁBEIS***

Nossos objetivos são obter segurança razoável de que as demonstrações contábeis, tomadas em conjunto, estão livres de distorção relevante, independentemente se causada por fraude ou erro, e emitir relatório de auditoria contendo nossa opinião. Segurança razoável é um alto nível de segurança, mas não uma garantia de que a auditoria realizada de acordo com as normas brasileiras e internacionais de auditoria sempre detectam as eventuais distorções relevantes existentes. As distorções podem ser decorrentes de fraude ou erro e são consideradas relevantes quando, individualmente ou em conjunto, possam influenciar, dentro de uma perspectiva razoável, as decisões econômicas dos usuários tomadas com base nas referidas demonstrações contábeis.

Como parte da auditoria realizada de acordo com as normas brasileiras e internacionais de auditoria, exercemos julgamento profissional e mantemos ceticismo profissional ao longo da auditoria. Além disso:

- Identificamos e avaliamos os riscos de distorção relevante nas demonstrações contábeis, independentemente se causada por fraude ou erro, planejamos e executamos procedimentos de auditoria em resposta a tais riscos, bem como obtemos evidência de auditoria apropriada e suficiente para fundamentar nossa opinião. O risco de não detecção de distorção relevante resultante de fraude é



maior do que o proveniente de erro, já que a fraude pode envolver o ato de burlar os controles internos, conluio, falsificação, omissão ou representações falsas intencionais.

- Obtemos entendimento dos controles internos relevantes para a auditoria para planejarmos procedimentos de auditoria apropriados às circunstâncias, mas, não, com o objetivo de expressarmos opinião sobre a eficácia dos controles internos da empresa.
- Avaliamos a adequação das políticas contábeis utilizadas e a razoabilidade das estimativas contábeis e respectivas divulgações feitas pela administração.
- Concluimos sobre a adequação do uso, pela administração, da base contábil de continuidade operacional e, com base nas evidências de auditoria obtidas, se existe incerteza relevante em relação a eventos ou condições que possam levantar dúvida significativa em relação à capacidade de continuidade operacional da empresa. Se concluirmos que existe incerteza relevante, devemos chamar atenção em nosso relatório de auditoria para as respectivas divulgações nas demonstrações contábeis ou incluir modificação em nossa opinião, se as divulgações forem inadequadas. Nossas conclusões estão fundamentadas nas evidências de auditoria obtidas até a data de nosso relatório. Todavia, eventos ou condições futuras podem levar a empresa a não mais se manter em continuidade operacional.
- Avaliamos a apresentação geral, a estrutura e o conteúdo das demonstrações contábeis, inclusive as divulgações e se as demonstrações contábeis representam as correspondentes transações e os eventos de maneira compatível com o objetivo de apresentação adequada.

Comunicamo-nos com a administração a respeito, entre outros aspectos, do alcance planejado, da época da auditoria e das constatações significativas de auditoria, inclusive as eventuais deficiências significativas nos controles internos que identificamos durante nossos trabalhos.

São Paulo, 25 de Março de 2022.



CLÁUDIO WAGNER  
Contador CRC/RS 48.422 "S" SP 2.431





**SAMBAIBA TRANSPORTES URBANOS LTDA**

## **DEMONSTRAÇÕES CONTÁBEIS**

**2021**

## Sumário

<b>Balancos Patrimoniais - Ativo</b> .....	<b>4</b>
<b>Balancos Patrimoniais - Passivo</b> .....	<b>5</b>
<b>Demonstrações dos Resultados</b> .....	<b>6</b>
<b>Demonstrações dos Resultados Abrangentes</b> .....	<b>7</b>
<b>Demonstrações das Mutações do Patrimônio Líquido</b> .....	<b>8</b>
<b>Demonstrações dos Fluxos de Caixa</b> .....	<b>9</b>
<b>Demonstrações do Valor Adicionado</b> .....	<b>10</b>
<b>NOTA 1. Contexto operacional</b> .....	<b>11</b>
<b>NOTA 2. Apresentação das demonstrações contábeis</b> .....	<b>11</b>
<b>NOTA 3. Sumário das principais práticas contábeis</b> .....	<b>11</b>
a) Classificação entre circulante e não circulante .....	11
b) Moeda funcional .....	11
c) Apuração do resultado .....	11
d) Caixa e equivalentes de caixa .....	12
e) Contas a receber de clientes .....	12
f) Estoques .....	12
g) Despesas antecipadas .....	12
h) Partes relacionadas .....	12
i) Investimentos .....	12
j) Imobilizado .....	12
k) Redução ao valor recuperável de ativos (impairment) .....	13
l) Fornecedores .....	13
m) Empréstimos .....	13
n) Provisões .....	13
o) Julgamentos, estimativas e premissas contábeis .....	14
p) Ajuste a valor presente .....	14
q) Demonstrações do fluxo de caixa .....	15
r) Demonstrações do valor adicionado .....	15
<b>NOTA 4. Caixa e Equivalentes de Caixa</b> .....	<b>16</b>
<b>NOTA 5. Contas a Receber de Clientes</b> .....	<b>16</b>
<b>NOTA 6. Estoques</b> .....	<b>17</b>
<b>NOTA 7. Adiantamentos</b> .....	<b>17</b>
<b>NOTA 8. Impostos a Recuperar</b> .....	<b>17</b>



NOTA 9.	<b>Despesas Antecipadas</b> .....	<b>18</b>
NOTA 10.	<b>Depósitos e Bloqueios Judiciais</b> .....	<b>18</b>
NOTA 11.	<b>Investimentos</b> .....	<b>19</b>
NOTA 12.	<b>Ativo Imobilizado</b> .....	<b>20</b>
NOTA 13.	<b>Fornecedores</b> .....	<b>21</b>
NOTA 14.	<b>Empréstimos e Financiamentos</b> .....	<b>21</b>
NOTA 15.	<b>Obrigações com Pessoal e Encargos</b> .....	<b>22</b>
NOTA 16.	<b>Obrigações Fiscais e Tributárias</b> .....	<b>22</b>
NOTA 17.	<b>Processos Judiciais a Pagar</b> .....	<b>23</b>
NOTA 18.	<b>Adiantamentos</b> .....	<b>23</b>
NOTA 19.	<b>Provisão para Contingências</b> .....	<b>23</b>
NOTA 20.	<b>Partes Relacionadas</b> .....	<b>24</b>
NOTA 21.	<b>Patrimônio Líquido</b> .....	<b>25</b>
	a) Capital Social .....	25
	b) Reservas de Capital .....	25
	c) Ajustes de Avaliação patrimonial .....	25
	d) Reservas de Lucros .....	25
NOTA 22.	<b>Receita Operacional Líquida</b> .....	<b>26</b>
NOTA 23.	<b>Custos Operacionais</b> .....	<b>26</b>
NOTA 24.	<b>Despesas Gerais e Administrativas</b> .....	<b>27</b>
NOTA 25.	<b>Outras Receitas (Despesas) Operacionais, Líquidas</b> .....	<b>27</b>
NOTA 26.	<b>Receitas Financeiras</b> .....	<b>28</b>
NOTA 27.	<b>Despesas Financeiras</b> .....	<b>28</b>
NOTA 28.	<b>Imposto de Renda e Contribuição Social</b> .....	<b>28</b>
NOTA 29.	<b>Mensuração dos Efeitos Decorrentes da Covid-19 nas Demonstrações Financeiras</b>	<b>29</b>



**SAMBAIBA TRANSPORTES URBANOS LTDA.**

## Balanças Patrimoniais

Exercícios findos em 31 de dezembro de 2021 e 2020

<b>Ativo</b>	<b>Notas</b>	<b>2021</b>	<b>2020</b>
<b>Circulante</b>			
Caixa e Equivalentes de Caixa	4	7.651.085	26.481.406
Contas a Receber	5	23.611.009	15.654.263
Dividendos a Receber	20	13.000.000	13.000.000
Estoques	6	5.680.406	3.808.363
Adiantamentos	7 e 20	19.269.629	41.926.745
Impostos a Recuperar	8	7.160	2.999
Despesas Antecipadas	9	1.264.786	444.517
<b>Total Ativo Circulante</b>		<b>70.484.075</b>	<b>101.318.293</b>
<b>Não Circulante</b>			
<b>Realizável a Longo Prazo</b>			
Partes Relacionadas	20	35.434.540	33.089.000
Depósitos Judiciais	10	4.620.524	3.826.980
		<b>40.055.064</b>	<b>36.915.980</b>
Investimentos	11	60.198.772	51.572.133
Imobilizado	12	154.093.445	154.336.521
<b>Total do Ativo Não Circulante</b>		<b>254.347.281</b>	<b>242.824.634</b>
<b>Total do Ativo</b>		<b>324.831.356</b>	<b>344.142.927</b>

As notas explicativas são parte integrante das demonstrações contábeis



**SAMBAIBA TRANSPORTES URBANOS LTDA.**

Balanças Patrimoniais

Exercícios findos em 31 de dezembro de 2021 e 2020

<b>Passivo</b>	<b>Notas</b>	<b>2021</b>	<b>2020</b>
<b>Circulante</b>			
Fornecedores	<b>13 e 20</b>	12.368.813	13.442.079
Empréstimos e Financiamentos	<b>14</b>	5.587.619	11.369.027
Obrigações com Pessoal e Encargos	<b>15</b>	41.941.730	43.449.734
Obrigações Fiscais e Tributárias	<b>16</b>	3.290.529	14.554.222
Processos Judiciais a Pagar	<b>17</b>	3.191.089	2.091.771
Adiantamentos	<b>18</b>	2.858.598	4.194.812
Provisão para Contingências	<b>19</b>	6.117.382	5.643.778
<b>Total Passivo Circulante</b>		<b>75.355.760</b>	<b>94.745.423</b>
<b>Não Circulante</b>			
<b>Exigível a Longo Prazo</b>			
Empréstimos e Financiamentos	<b>14</b>	4.070.148	9.657.768
Partes Relacionadas	<b>20</b>	50.100.000	48.100.000
<b>Total do Passivo Não Circulante</b>		<b>54.170.148</b>	<b>57.757.768</b>
<b>Patrimônio Líquido</b>	<b>21</b>		
Capital Social		80.000.000	80.000.000
Reservas de Capital		567.512	567.512
Ajuste de Avaliação Patrimonial		(11.247.975)	(11.247.975)
Reservas de Lucros		125.985.911	122.320.199
<b>Total do Patrimônio Líquido</b>		<b>195.305.448</b>	<b>191.639.736</b>
<b>Total do Passivo e Patrimônio Líquido</b>		<b>324.831.356</b>	<b>344.142.927</b>

As notas explicativas são parte integrante das demonstrações contábeis





**SAMBAIBA TRANSPORTES URBANOS LTDA.**

Demonstrações dos Resultados

Exercícios findos em 31 de dezembro de 2021 e 2020

	<u>Notas</u>	<u>2021</u>	<u>2020</u>
<b>Receita Operacional Líquida</b>	<b>22</b>	<b>751.085.211</b>	<b>718.134.572</b>
<b>Custos Operacionais</b>			
Custos Operacionais	23	(678.893.764)	(563.193.440)
<b>Lucro Bruto</b>		<b>72.191.447</b>	<b>154.941.132</b>
<b>Receitas (Despesas) Operacionais</b>			
Gerais e Administrativas	24	(40.992.922)	(30.494.125)
Outras Receitas e Despesas	25	9.299.445	3.463.548
<b>Resultado de Equivalência Patrimonial</b>	<b>11</b>	<b>8.626.639</b>	<b>3.814.500</b>
<b>Resultado Antes das Receitas e Despesas Financeiras</b>		<b>49.124.609</b>	<b>131.725.055</b>
Receitas Financeiras	26	275.258	1.004.837
Despesas Financeiras	27	(1.081.920)	(2.825.599)
<b>Resultado Antes do Imposto de Renda e Contribuição Social</b>		<b>48.317.947</b>	<b>129.904.293</b>
Imposto de Renda e Contribuição Social	28	(17.865.259)	(42.910.603)
<b>Resultado Líquido do Exercício</b>		<b>30.452.688</b>	<b>86.993.690</b>

As notas explicativas são parte integrante das demonstrações contábeis



**SAMBAIBA TRANSPORTES URBANOS LTDA.**  
Demonstrações dos Resultados Abrangentes  
Exercícios findos em 31 de dezembro de 2021 e 2020

	<b>2021</b>	<b>2020</b>
<b>Resultado Líquido do Exercício</b>	<b>30.452.688</b>	<b>86.993.690</b>
Outros Resultados Abrangentes	-	-
<b>Resultado Abrangente Total do Exercício</b>	<b>30.452.688</b>	<b>86.993.690</b>

As notas explicativas são parte integrante das demonstrações contábeis



**SAMBAIBA TRANSPORTES URBANOS LTDA.**

Demonstrações das Mutações do Patrimônio Líquido  
Exercícios findos em 31 de dezembro de 2021 e 2020

	Capital Social	Reservas de Capital	Reservas de Lucros	Ajuste de Avaliação Patrimonial	Resultados Acumulados	Total
<b>Saldos em 31 de Dezembro de 2019</b>	<b>80.000.000</b>	<b>567.512</b>	<b>49.326.509</b>	<b>(11.247.975)</b>	-	<b>118.646.046</b>
Distribuição de Lucros	-	-	(14.000.000)	-	-	(14.000.000)
Resultado Líquido do Exercício	-	-	-	-	86.993.690	86.993.690
Transferência para Reservas	-	-	86.993.690	-	(86.993.690)	-
<b>Saldos em 31 de Dezembro de 2020</b>	<b>80.000.000</b>	<b>567.512</b>	<b>122.320.199</b>	<b>(11.247.975)</b>	-	<b>191.639.736</b>
Distribuição de Lucros	-	-	(26.786.976)	-	-	(26.786.976)
Resultado Líquido do Exercício	-	-	-	-	30.452.688	30.452.688
Transferência para Reservas	-	-	30.452.688	-	(30.452.688)	-
<b>Saldos em 31 de Dezembro de 2021</b>	<b>80.000.000</b>	<b>567.512</b>	<b>125.985.911</b>	<b>(11.247.975)</b>	-	<b>195.305.448</b>

As notas explicativas são parte integrante das demonstrações contábeis





**SAMBAIBA TRANSPORTES URBANOS LTDA.**

## Demonstrações dos Fluxos de Caixa

Exercícios findos em 31 de dezembro de 2021 e 2020

<b>Fluxo de Caixa das Atividades Operacionais</b>	<b>2021</b>	<b>2020</b>
Resultado Líquido do Exercício	30.452.688	86.993.690
Ajustes por:		
Depreciação	64.667.049	53.528.708
Resultado de Participações Societárias	(8.626.639)	(3.814.500)
Ganho/Perda na Alienação de Imobilizado	(6.993.002)	(1.649.913)
Perdas Estimadas em Créditos de Liquidação Duvidosa	74.470	110.450
Provisões p/ Contingências	473.604	410.419
	<b>80.048.170</b>	<b>135.578.854</b>
Redução (Aumento) nos Ativos:		
Contas a Receber de Clientes e Outros	(8.014.217)	(5.509.643)
Adiantamentos	22.657.115	1.267.582
Estoques	(1.872.042)	(460.249)
Despesas Antecipadas	(820.269)	92.581
Depósitos Judiciais	(793.544)	(2.859.222)
Impostos a Recuperar	(4.160)	26.371
	<b>11.152.883</b>	<b>(7.442.580)</b>
Aumento (Redução) nos Passivos:		
Fornecedores	(1.073.266)	(7.278.566)
Processos Judiciais a Pagar	1.099.318	(1.181.665)
Obrigações com Pessoal e Encargos	(1.508.005)	(10.441.347)
Obrigações Fiscais e Tributárias	20.137.491	42.101.192
Adiantamentos	(1.336.214)	1.892.444
	<b>17.319.324</b>	<b>25.092.058</b>
Imposto de Renda e Contribuição Social Pagos	(31.401.185)	(39.219.349)
<b>Caixa Líquido Gerado pelas Atividades Operacionais</b>	<b>77.119.192</b>	<b>114.008.983</b>
<b>Fluxo de Caixa das Atividades de Investimento</b>		
Aquisição de Ativo Imobilizado	(64.423.972)	(54.930.399)
Recebimento pela Venda de Ativo Imobilizado	6.976.002	1.711.504
Adiantamentos à Partes Relacionadas	(2.345.540)	(2.437.000)
	<b>(59.793.510)</b>	<b>(55.655.895)</b>
<b>Fluxo de Caixa das Atividades de Financiamento</b>		
Distribuição de Lucros	(26.786.976)	(14.000.000)
Adiantamentos de Partes Relacionadas	2.000.000	-
Empréstimos Coligadas e Controladas	-	(18.036.570)
Pagamentos de Empréstimos e Financiamentos	(11.369.027)	(18.852.139)
	<b>(36.156.003)</b>	<b>(50.888.709)</b>
<b>Aumento Líquido de Caixa e Equivalentes de Caixa</b>	<b>(18.830.321)</b>	<b>7.464.379</b>
<b>Caixa e Equivalentes de Caixa no Início do Período</b>	<b>26.481.406</b>	<b>19.017.027</b>
<b>Caixa e Equivalentes de Caixa no Fim do Período</b>	<b>7.651.085</b>	<b>26.481.406</b>

As notas explicativas são parte integrante das demonstrações contábeis



**SAMBAIBA TRANSPORTES URBANOS LTDA.**

Demonstrações do Valor Adicionado

Exercícios findos em 31 de dezembro de 2021 e 2020

	<u>2021</u>	<u>2020</u>
<b>Receitas</b>		
Venda de Serviços	766.413.480	732.790.379
Outras Receitas	9.847.625	4.073.415
	<b>776.261.105</b>	<b>736.863.794</b>
<b>Insumos Adquiridos de Terceiros</b>		
Custos dos Serviços	266.893.709	179.459.785
Materiais, Energia, Serviços de Terceiros e Outros	26.317.523	16.126.617
	<b>293.211.232</b>	<b>195.586.402</b>
<b>Valor Adicionado Bruto</b>	<b>483.049.873</b>	<b>541.277.392</b>
Depreciação, Amortização e Exaustão	64.667.049	53.528.708
<b>Valor Adicionado Líquido Produzido pela Entidade</b>	<b>418.382.824</b>	<b>487.748.684</b>
<b>Valor Adicionado Recebido em Transferência</b>		
Resultado de Equivalência Patrimonial	8.626.639	3.814.500
Receitas Financeiras	275.258	1.004.837
	<b>8.901.897</b>	<b>4.819.337</b>
<b>Valor Adicionado Total a Distribuir</b>	<b>427.284.721</b>	<b>492.568.021</b>
<b>Distribuição do Valor Adicionado</b>		
<b>Pessoal</b>		
Remuneração Direta	241.777.201	241.678.281
Benefícios	51.492.722	47.380.145
FGTS	25.186.484	20.710.538
	<b>318.456.407</b>	<b>309.768.964</b>
<b>Impostos, Taxas e Contribuições</b>		
Federais	56.321.541	81.269.508
Estaduais	1.831.540	2.871.539
Municipais	1.957.624	1.946.009
	<b>60.110.705</b>	<b>86.087.056</b>
<b>Remuneração de Capital de Terceiros</b>		
Juros	988.278	2.519.306
Aluguéis	17.276.643	7.199.005
	<b>18.264.921</b>	<b>9.718.311</b>
<b>Remuneração de Capitais Próprios</b>		
Lucros Retidos e Prejuízos do Exercício	30.452.688	86.993.690
	<b>30.452.688</b>	<b>86.993.690</b>
	<b>427.284.721</b>	<b>492.568.021</b>

As notas explicativas são parte integrante das demonstrações contábeis

**SAMBAIBA TRANSPORTES URBANOS LTDA.**

Notas Explicativas às Demonstrações Contábeis  
Exercícios findos em 31 de dezembro de 2021 e 2020

**NOTA 1. Contexto operacional**

A Sociedade tem por objeto a exploração de transportes rodoviários de passageiros em veículos automotores e em linhas regulares urbanas, municipais e interurbanas, como também transporte turístico de superfície previsto na legislação em vigor; transporte de líquidos em geral, inclusive produtos inflamáveis e cargas perigosas; limpeza de vias públicas, compreendendo varrição e coleta de lixo público e residencial bem como a operação de aterros sanitários; locação de veículos automotores de qualquer espécie e locação de mão de obra, podendo ainda participar do capital de outras empresas.

**NOTA 2. Apresentação das demonstrações contábeis**

As demonstrações contábeis individuais da empresa para os exercícios findos em 31 de Dezembro de 2021 e 2020 estão sendo apresentadas de acordo com as práticas contábeis adotadas no Brasil, que compreendem os pronunciamentos, orientações e interpretações emitidos pelo Comitê de Pronunciamentos Contábeis (CPC) que foram aprovados pelo Conselho Federal de Contabilidade (CFC).

**NOTA 3. Sumário das principais práticas contábeis**

Os procedimentos contábeis descritos em detalhes a seguir, foram aplicados de maneira consistente na apresentação das demonstrações contábeis apuradas em 31 de Dezembro de 2021 e 2020.

**a) Classificação entre circulante e não circulante**

Os ativos e passivos são classificados como circulantes quando sua realização ou liquidação for provável que ocorra nos próximos doze meses, quando for provável que a realização ocorra em período superior a doze meses são classificados como não circulantes.

**b) Moeda funcional**

As demonstrações contábeis são apresentadas em R\$ (reais), sendo esta a moeda funcional e de apresentação da empresa.

**c) Apuração do resultado**

As receitas e despesas são apropriadas de acordo com o regime contábil de competência. As Receitas são apresentadas líquidas dos impostos incidentes.

A empresa reconhece as receitas quando o seu valor pode ser mensurado com segurança, na extensão em que for provável que benefícios econômicos serão gerados e fluirão.

**SAMBAIBA TRANSPORTES URBANOS LTDA.**

Notas Explicativas às Demonstrações Contábeis

Exercícios findos em 31 de dezembro de 2021 e 2020

**d) Caixa e equivalentes de caixa**

Incluem os montantes de caixa, numerários em espécie, fundos disponíveis em contas bancárias de livre movimentação e aplicações financeiras de curto prazo de alta liquidez, com vencimentos originais em três meses ou menos, registradas ao custo, acrescido dos rendimentos até a data do balanço, sendo considerado insignificante o risco de mudança de valor.

**e) Contas a receber de clientes**

As contas a receber de clientes são registradas e mantidas pelo valor nominal dos títulos decorrentes das vendas de serviços.

Segundo análise da administração, não foi realizado ajuste a valor presente nos valores a receber de curto prazo. O valor das perdas estimadas em créditos de liquidação duvidosa foi constituída com base na análise de cada conta a receber em montante considerado suficiente pela administração para fazer frente e eventuais perdas na sua realização.

**f) Estoques**

Os estoques da empresa estão integralmente representados por matérias, peças e produtos destinados exclusivamente para uso próprio, os quais estão avaliados pelo custo médio de aquisição, os quais não superam os valores de mercado.

**g) Despesas antecipadas**

Estão representadas pelos custos aplicados, líquidos das apropriações efetuadas no período, de forma a obedecer ao regime contábil da competência.

**h) Partes relacionadas**


As transações com partes relacionadas efetuadas pela empresa são baseadas em preços, prazos e premissas, em termos acordados entre as partes.

**i) Investimentos**

Os investimentos em empresas controladas estão avaliados pelo método de equivalência patrimonial, com base nos balanços patrimoniais levantados pelas respectivas investidas, na mesma data de apuração da controladora. (Vide **NOTA 11**).

**j) Imobilizado**

Os itens do ativo imobilizado são apresentados ao custo de aquisição ou construção, deduzido dos impostos compensáveis, quando aplicável, e da



**SAMBAIBA TRANSPORTES URBANOS LTDA.**

Notas Explicativas às Demonstrações Contábeis

Exercícios findos em 31 de dezembro de 2021 e 2020

depreciação acumulada, calculada pelo método linear, com base no tempo estimado de vida útil dos bens, conforme **NOTA 12**.

Os valores residuais, a vida útil e os métodos de depreciação dos ativos são revisados e ajustados, caso necessário, quando existir uma indicação de mudança significativa desde a última data do balanço.

Os ganhos e as perdas decorrentes em alienações são determinados pela comparação do valor de venda com o valor contábil e são reconhecidos no resultado como outras receitas (despesas) operacionais.

**k) Redução ao valor recuperável de ativos (impairment)**

O Pronunciamento Técnico CPC nº 01 (R1) requer que os ativos não financeiros sujeitos à depreciação ou amortização sejam revisados anualmente para verificação do valor recuperável e, quando houver indício de perda do valor recuperável (impairment), o valor contábil do ativo deve ser testado. Se verificada a perda, a mesma deve ser reconhecida pelo montante em que o valor contábil do ativo ultrapassa seu valor recuperável. A administração da empresa efetuou a avaliação para os bens integrantes do ativo imobilizado e entendeu que não deve haver impactos decorrentes da aplicação da redução ao valor recuperável de ativos.

**l) Fornecedores**

As contas a pagar aos fornecedores são inicialmente reconhecidas pelo valor justo e, subsequentemente, mensuradas pelo custo amortizado com o uso do método de taxa de juros efetiva.

**m) Empréstimos**

Os empréstimos são inicialmente reconhecidos pelo valor da transação (ou seja, pelo valor recebido das instituições financeiras incluindo os custos da transação) e subsequentemente demonstrados pelo custo amortizado.

As despesas com juros são reconhecidas com base no método de taxa de juros efetiva ao longo do prazo dos empréstimos de tal forma que, na data do vencimento o saldo contábil corresponde ao valor devido. Os juros são incluídos em despesas financeiras.

**n) Provisões**

As provisões são reconhecidas quando a empresa tem uma obrigação presente legal ou implícita como resultado de eventos passados ou expectativa de eventos futuros, sendo provável que haja saída de recursos para liquidar determinada obrigação, mensurada com base numa estimativa confiável do



**SAMBAIBA TRANSPORTES URBANOS LTDA.**

Notas Explicativas às Demonstrações Contábeis

Exercícios findos em 31 de dezembro de 2021 e 2020

valor provisionado. A despesa relativa a qualquer provisão é apresentada na demonstração do resultado, líquida de qualquer reembolso.

**o) Julgamentos, estimativas e premissas contábeis**

Na preparação das demonstrações contábeis foram utilizados julgamentos, estimativas e premissas contábeis para a contabilização de certos ativos e passivos, outras transações, e receitas e despesas dos períodos. A definição de julgamentos, estimativas e premissas contábeis adotadas pela administração foi elaborada com a utilização das melhores informações disponíveis nas referidas demonstrações, envolvendo experiência de eventos passados, previsão de eventos futuros, além do auxílio de especialistas, quando aplicável.

Como o julgamento da administração envolve a determinação de estimativas relacionadas à probabilidade de eventos e a projeção de ambiente de negócios futuros, os resultados reais podem divergir dessas estimativas. Os itens sujeitos a estimativas são: determinação da vida útil de bens do imobilizado para fins de depreciação, perdas estimadas em créditos de liquidação duvidosa, entre outras.

A liquidação das transações envolvendo essas estimativas, em períodos subsequentes, poderá resultar em valores divergentes dos registrados nessas informações devido às imprecisões inerentes ao processo de estimativa, bem como a eventuais novos fatos que venham a ocorrer. A empresa revisa suas estimativas e premissas pelo menos anualmente.

**p) Ajuste a valor presente**

O ajuste a valor presente de ativos e passivos é calculado, e somente registrado, se considerado relevante em relação às demonstrações contábeis tomadas em conjunto. Para fins de registro e determinação de relevância, o ajuste a valor presente é calculado levando em consideração os fluxos de caixa contratuais e a taxa de juros explícita, e em certos casos, implícita, dos respectivos ativos e passivos. Com base nas análises efetuadas e na melhor estimativa da administração, a empresa concluiu que o ajuste a valor presente de ativos e passivos monetários é irrelevante em relação às demonstrações contábeis tomadas em conjunto, não registrando ajustes desta natureza.



**SAMBAIBA TRANSPORTES URBANOS LTDA.**

Notas Explicativas às Demonstrações Contábeis

Exercícios findos em 31 de dezembro de 2021 e 2020

**q) Demonstrações do fluxo de caixa**

As demonstrações do fluxo de caixa foram preparadas e estão apresentadas de acordo com o Pronunciamento Técnico CPC 03 (R2) – Demonstração dos Fluxos de Caixa pelo método indireto, aprovada em 22 de Dezembro de 2016, pela Resolução do CFC nº 2016/NBCTG03(R3) e revisada em 06 de novembro de 2018 e 13 de Dezembro de 2019, pelas Resoluções do CFC nº 2018/REVISÃO NBC01 e 2019/REVISÃO NBC04.

**r) Demonstrações do valor adicionado**

As demonstrações do valor adicionado foram preparadas e estão apresentadas de acordo com o Pronunciamento Técnico CPC 09 – Demonstração do Valor Adicionado, aprovada em 31 de Março de 2009, pela resolução do CFC nº 2009/001162.



**SAMBAIBA TRANSPORTES URBANOS LTDA.**

Notas Explicativas às Demonstrações Contábeis

Exercícios findos em 31 de dezembro de 2021 e 2020

**NOTA 4. Caixa e Equivalentes de Caixa**

A composição dos fundos disponíveis da empresa, em 31 de Dezembro, é a seguinte:

<b>Circulante</b>	<b>2021</b>	<b>2020</b>
Recursos em Bancos e em Caixa	5.466.213	16.005.734
Aplicações Financeiras	2.184.872	10.475.672
<b>Total</b>	<b>7.651.085</b>	<b>26.481.406</b>

As aplicações financeiras são representadas por valores de liquidez imediata, registradas ao custo, acrescidos dos rendimentos auferidos até a data do balanço, remunerados às taxas médias de mercado, podendo ser resgatadas a qualquer momento, sem modificação substancial de seus valores.

**NOTA 5. Contas a Receber de Clientes**

Em 31 de Dezembro a composição desta rubrica é a seguinte:

<b>Circulante</b>	<b>2021</b>	<b>2020</b>
Clientes Nacionais	1.932.580	1.836.240
Serviços Públicos a Receber	23.321.469	15.392.593
Perdas Estimadas em Créditos Liq. Duvidosa	(1.669.090)	(1.594.620)
Outros Valores	26.050	20.050
<b>Total</b>	<b>23.611.009</b>	<b>15.654.263</b>

A provisão para créditos de liquidação duvidosa foi constituída através de análise individual das contas julgadas de difícil recebimento. A administração optou em provisionar os títulos vencidos até 30 de Junho de 2021, tendo em vista que não houve mudanças significativas na qualidade do crédito para os títulos vencidos após esta data e os valores ainda são considerados recuperáveis.



**SAMBAIBA TRANSPORTES URBANOS LTDA.**

Notas Explicativas às Demonstrações Contábeis  
Exercícios findos em 31 de dezembro de 2021 e 2020

**NOTA 6. Estoques**

Os saldos representativos de estoque em 31 de Dezembro eram os seguintes:

<b>Circulante</b>	<b>2021</b>	<b>2020</b>
Óleo Diesel	598.221	185.722
Pneus, Câmaras e Protetores	166.396	227.224
Peças e Acessórios	2.420.099	2.167.629
Lubrificantes	1.335.975	481.497
Arla	123.569	68.053
Outros Materiais	1.036.146	678.238
<b>Total</b>	<b>5.680.406</b>	<b>3.808.363</b>

**NOTA 7. Adiantamentos**

Os saldos representativos de adiantamentos, em 31 de Dezembro eram os seguintes:

<b>Circulante</b>	<b>2021</b>	<b>2020</b>
Adiantamento à Funcionários	183.348	2.123.353
Adiantamento à Fornecedores de Materiais	19.086.281	8.730.770
Partes Relacionadas	-	31.070.000
Adiantamentos Diversos	-	2.622
<b>Total</b>	<b>19.269.629</b>	<b>41.926.745</b>

**NOTA 8. Impostos a Recuperar**

Os saldos dos Impostos a Recuperar pendentes em 31 de Dezembro, eram os seguintes:

<b>Circulante</b>	<b>2021</b>	<b>2020</b>
IR s/ Aplicações Financeiras a Recuperar	4.830	714
Contribuição Previdenciária a Recuperar	2.285	2.285
IRRF a Recuperar	45	-
<b>Total</b>	<b>7.160</b>	<b>2.999</b>

**SAMBAIBA TRANSPORTES URBANOS LTDA.**

Notas Explicativas às Demonstrações Contábeis  
Exercícios findos em 31 de dezembro de 2021 e 2020

**NOTA 9. Despesas Antecipadas**

O saldo desta rubrica em 31 de Dezembro está assim representado:

<b>Circulante</b>	<b>2021</b>	<b>2020</b>
Prêmio de Seguros a Vencer	1.217.311	353.758
Seguro Obrigatório e Licenc. a Apropriar	47.475	90.759
<b>Total</b>	<b>1.264.786</b>	<b>444.517</b>

**NOTA 10. Depósitos e Bloqueios Judiciais**

Os valores depositados e bloqueados judicialmente referem-se a processos em andamento, cujo acompanhamento é realizado por assessores jurídicos externos contratados. Em 31 de Dezembro, a natureza destes valores apresenta a seguinte divisão:

<b>Não Circulante</b>	<b>2021</b>	<b>2020</b>
Depósitos Judiciais Cíveis	711.686	668.560
Depósitos Judiciais Trabalhistas	3.908.838	3.158.420
<b>Total</b>	<b>4.620.524</b>	<b>3.826.980</b>

**SAMBAIBA TRANSPORTES URBANOS LTDA.**

Notas Explicativas às Demonstrações Contábeis  
Exercícios findos em 31 de dezembro de 2021 e 2020

**NOTA 11. Investimentos**

A empresa possui 94,48% das quotas relacionada à investida Comercial Sambaíba de Viaturas Ltda., referido investimento foi avaliado pelo método de equivalência patrimonial em 31 de Dezembro, conforme demonstramos a seguir:

<b>a) Comercial Sambaíba de Viaturas Ltda.</b>	<b>2021</b>	<b>2020</b>
Quantidade de Quotas do Capital Social	29.000.000	29.000.000
Quantidade de Participação	27.400.000	27.400.000
Capital Social	29.000.000	29.000.000
<b>Percentual de Participação</b>	<b>94,48%</b>	<b>94,48%</b>
<b>b) Mutaç�o do Patrim�nio L�quido da Investida</b>	<b>2021</b>	<b>2020</b>
Patrim�nio L�quido do Exerc�cio Anterior	53.884.137	49.846.775
Resultado do Exerc�cio	9.130.651	4.037.362
<b>Patrim�nio L�quido</b>	<b>63.014.788</b>	<b>53.884.137</b>
<b>c) Movimentaç�o do Investimento</b>	<b>2021</b>	<b>2020</b>
Valor do Investimento do Exerc�cio Anterior	51.572.133	47.757.633
Resultado de Equival�ncia Patrimonial do Exerc�cio	8.626.639	3.814.500
<b>Valor do Investimento</b>	<b>60.198.772</b>	<b>51.572.133</b>

d) A empresa optou por n o apresentar as demonstra es cont beis consolidadas, conforme permite a Resolu o CFC n  2015/NBCTG36(R3) de 06 de Novembro de 2015, tendo em vista que a sua controladora, empresa Vilar do Rei Participa es Ltda., est  apresentando as demonstra es consolidadas.

**SAMBAIBA TRANSPORTES URBANOS LTDA.**  
 Notas Explicativas às Demonstrações Contábeis  
 Exercícios findos em 31 de dezembro de 2021 e 2020

**NOTA 12. Ativo Imobilizado**

A composição do Ativo Imobilizado é como segue:

Imobilizado	Taxa de Depreciação %	2020		2021				Saldo em 31/12/2021	
		Depreciação Acumulada	Custo Corrigido	Aquisições	Baixa do Ativo	Baixa da depreciação	Depreciação Anual		Depreciação Acumulada
Terrenos	-	-	8.957.444	-	-	-	-	8.957.444	
Imóveis	4	(2.853.435)	9.553.217	-	-	-	(284.804)	6.414.978	
Instalações	10	(435.700)	593.013	46.854	-	-	(21.390)	182.777	
Veículos de Passageiros Convencional	25	(374.487.051)	508.856.940	12.552.319	(66.396.693)	66.396.693	(55.079.251)	91.842.958	
Veículos de Passageiros Articulado	25	(135.506.728)	135.562.839	51.070.000	(14.993.000)	14.993.000	(8.233.284)	42.892.828	
Veículos de Passageiros Micro Ônibus/Van	25	(8.191.893)	8.268.395	-	(583.079)	583.079	(59.731)	16.771	
Veículos de Passageiros Outros	25	(875.000)	875.000	-	-	-	-	-	
Veículos de Suporte Operacional	20	(1.779.345)	3.184.981	-	(7.050)	7.050	(331.639)	1.073.996	
Veículos Administrativo/Comercial	20	(111.680)	732.305	70.000	-	-	(149.356)	541.269	
Catracas Eletrônicas	10	(51.898)	51.898	-	-	-	-	-	
Plataformas de Elevação	10	(807.508)	807.508	-	-	-	-	-	
Validadores Eletrônicos	10	(5.691.657)	5.693.213	-	-	-	(1.556)	-	
Ferramentas	10	(82.190)	107.053	-	-	-	(5.196)	19.667	
Máquinas, Aparelhos e Equipamentos	10	(2.270.515)	3.160.240	580.514	-	-	(164.463)	1.305.776	
Móveis e Utensílios	10	(654.237)	1.078.995	60.566	-	-	(66.679)	418.645	
Equipamentos de Comunicação	10	(107.746)	196.612	-	-	-	(10.416)	78.449	
Equipamentos de Informática	10	(6.329.048)	6.824.075	43.719	-	-	(230.080)	308.667	
Equipamentos de Segurança	10	(2.902.236)	2.970.662	-	-	-	(29.205)	39.221	
<b>Total</b>		<b>(543.137.868)</b>	<b>697.474.389</b>	<b>64.423.972</b>	<b>(81.979.822)</b>	<b>81.979.822</b>	<b>(64.667.049)</b>	<b>(525.825.095)</b>	<b>154.093.445</b>

**SAMBAIBA TRANSPORTES URBANOS LTDA.**

Notas Explicativas às Demonstrações Contábeis

Exercícios findos em 31 de dezembro de 2021 e 2020

**NOTA 13. Fornecedores**

A composição dessa rubrica, em 31 de Dezembro é a seguinte:

<b>Circulante</b>	<b>2021</b>	<b>2020</b>
Fornecedores Nacionais	11.495.981	12.696.264
Partes Relacionadas	872.832	745.815
<b>Total</b>	<b>12.368.813</b>	<b>13.442.079</b>

**NOTA 14. Empréstimos e Financiamentos**

Estão representados por valores captados em instituições financeiras nacionais, atualizados pelos encargos financeiros incorridos até a data do balanço, conforme previsão contratual de cada negociação, a seguir demonstrados:

<b>Circulante</b>	<b>2021</b>	<b>2020</b>
Banco Volvo S/A	99.421	105.643
Banco Mercedes-Benz S/A	5.488.198	11.263.384
<b>Total</b>	<b>5.587.619</b>	<b>11.369.027</b>

<b>Não Circulante</b>	<b>2021</b>	<b>2020</b>
Banco Volvo S/A	302.148	401.569
Banco Mercedes-Benz S/A	3.768.000	9.256.199
<b>Total</b>	<b>4.070.148</b>	<b>9.657.768</b>

**Juros**

Financiamentos estão fixados a taxas de 3,00% a 20,16% ao ano mais TJLP.

**Garantias**

Os bens financiados na modalidade Finame ficam como garantia das respectivas operações.

Os juros a incorrer ao longo dos contratos são os seguintes:

<b>Estimativa de Correção - Financ./Empréstimos</b>	<b>2021</b>	<b>2020</b>
Banco Mercedes-Benz S/A	273.737	964.433
Banco Volvo S/A	76.290	115.743
<b>Total</b>	<b>350.028</b>	<b>1.080.177</b>

**SAMBAIBA TRANSPORTES URBANOS LTDA.**  
 Notas Explicativas às Demonstrações Contábeis  
 Exercícios findos em 31 de dezembro de 2021 e 2020

**NOTA 15. Obrigações com Pessoal e Encargos**

Em 31 de dezembro, os saldos desta rubrica estão representados pelos seguintes valores:

<b>Circulante</b>	<b>2021</b>	<b>2020</b>
Salários a Pagar	8.057.382	6.380.827
Pensão Alimentícia	259.517	276.047
Quitações e Férias a pagar	543.325	273.330
Contribuição Sindical a Pagar	232.730	234.671
FGTS a Pagar	2.199.154	2.657.724
INSS a Pagar	4.656.257	6.014.715
Provisões de Férias com Encargos	25.993.365	27.612.420
<b>Total</b>	<b>41.941.730</b>	<b>43.449.734</b>

As provisões de férias dos empregados são calculadas com base nos salários atuais e de acordo com o período aquisitivo de cada empregado, acrescida dos respectivos encargos sociais.

**NOTA 16. Obrigações Fiscais e Tributárias**

Os impostos e contribuições correntes e diferidos a recolher, estão representados em 31 de Dezembro pelos seguintes valores:

<b>Circulante</b>	<b>2021</b>	<b>2020</b>
<b>Correntes</b>		
Cofins a Recolher	13.342	13.808
ICMS a Recolher	7	-
IRRF a Recolher	3.264.235	991.542
ISS a Recolher	10.085	9.957
PIS a Recolher	2.860	2.988
CSLL a Recolher	-	2.569.795
IRPJ a Recolher	-	6.959.053
<b>Total</b>	<b>3.290.529</b>	<b>10.547.143</b>
<b>Diferidos</b>	<b>2021</b>	<b>2020</b>
IRPJ a Recolher	-	2.943.205
CSLL a Recolher	-	1.063.874
<b>Total</b>	<b>-</b>	<b>4.007.079</b>
<b>Total das Obrigações Fiscais e Tributárias</b>	<b>3.290.529</b>	<b>14.554.222</b>

**SAMBAIBA TRANSPORTES URBANOS LTDA.**

Notas Explicativas às Demonstrações Contábeis

Exercícios findos em 31 de dezembro de 2021 e 2020

**NOTA 17. Processos Judiciais a Pagar**

Os valores representativos desta rubrica referem-se a saldos a pagar de acordos judiciais realizados, cuja natureza dos processos está dividida como segue:

<b>Circulante</b>	<b>2021</b>	<b>2020</b>
Trabalhistas	2.884.759	1.944.226
Cíveis	306.330	147.545
<b>Total</b>	<b>3.191.089</b>	<b>2.091.771</b>

**NOTA 18. Adiantamentos**


Os saldos representativos de adiantamentos, em 31 de Dezembro eram os seguintes:

<b>Circulante</b>	<b>2021</b>	<b>2020</b>
Adiantamentos de Clientes	1.413.918	2.170.917
Adiantamentos de Funcionários	1.444.680	2.023.895
<b>Total</b>	<b>2.858.598</b>	<b>4.194.812</b>

**NOTA 19. Provisão para Contingências**

A empresa é parte envolvida em processos trabalhistas e cíveis, e está discutindo referidas ações na esfera judicial, as quais, quando aplicáveis, são aparadas por depósitos judiciais. As provisões para as prováveis perdas decorrentes desses processos são estimadas e atualizadas pela administração, amparada pela opinião de seus assessores jurídicos. Em 31 de Dezembro, o saldo desta rubrica é como segue:

<b>Circulante</b>	<b>2021</b>	<b>2020</b>
Trabalhistas	3.537.639	3.251.805
Cíveis	2.579.743	2.391.973
<b>Total</b>	<b>6.117.382</b>	<b>5.643.778</b>

**SAMBAIBA TRANSPORTES URBANOS LTDA.**

Notas Explicativas às Demonstrações Contábeis  
Exercícios findos em 31 de dezembro de 2021 e 2020

**NOTA 20. Partes Relacionadas**

Os saldos entre partes relacionadas em 31 de Dezembro de 2021 e 2020 estão demonstrados a seguir:

Empresas	Ativo				Passivo					
	Adiantamentos - C		Adiantamentos - NC		Dividendos a Receber - C		Fornecedores - C		Adiantamentos - NC	
	2020	2021	2020	2021	2021	2020	2021	2020	2021	
Parcaf Participações Ltda.	-	-	-	-	-	-	-	-	48.100.000	
Comercial Sambaíba de Viaturas Ltda.	31.070.000	-	-	13.000.000	-	13.000.000	372.884	304.821	-	
Marfon Empreendimentos Imobiliários Ltda.	-	28.380.000	28.380.000	-	-	-	297.312	260.321	-	
Auto Viação Brasil Luxo Ltda.	-	3.944.040	1.983.000	-	-	-	-	-	-	
Vallesul Transportes e Turismo Ltda.	-	2.022.000	1.750.000	-	-	-	-	-	-	
Via Norte Transportes Urbanos Ltda.	-	1.088.500	976.000	-	-	-	-	-	-	
Sopar Participações S.A.	-	-	-	-	-	-	-	-	2.000.000	
Bamcaf Administração de Bens e Negócios Ltda.	-	-	-	-	-	-	160.756	138.793	-	
Fazenda Vilar do Rei	-	-	-	-	-	-	41.880	41.880	-	
<b>Total</b>	<b>31.070.000</b>	<b>35.434.540</b>	<b>33.089.000</b>	<b>13.000.000</b>	<b>13.000.000</b>	<b>872.832</b>	<b>745.815</b>	<b>50.100.000</b>	<b>48.100.000</b>	





**SAMBAIBA TRANSPORTES URBANOS LTDA.**  
 Notas Explicativas às Demonstrações Contábeis  
 Exercícios findos em 31 de dezembro de 2021 e 2020

**NOTA 21. Patrimônio Líquido**

**a) Capital Social**

Em 31 de dezembro, o capital social da empresa totalmente subscrito e integralizado corresponde a R\$ 80.000.000, representado por 80.000.000 quotas, pertencentes a quotistas domiciliados no país, conforme segue:

<b>Sócios</b>	<b>Quotas</b>	<b>%</b>	<b>R\$</b>
Vilar do Rei Participações Ltda.	36.000.000	45,00	36.000.000
Parcaf Participações Ltda.	24.000.000	30,00	24.000.000
Bampar Participações Ltda.	20.000.000	25,00	20.000.000
<b>Total</b>	<b>80.000.000</b>	<b>100,00</b>	<b>80.000.000</b>

**b) Reservas de Capital**

A reserva de capital foi constituída em exercícios anteriores com base em correções monetárias e incentivos fiscais aplicados à época.

	<b>2021</b>	<b>2020</b>
Correção Monetário Capital Realizado	490.981	490.981
Reservas de Incentivos Fiscais	76.531	76.531
<b>Total</b>	<b>567.512</b>	<b>567.512</b>



**c) Ajustes de Avaliação patrimonial**

	<b>2021</b>	<b>2020</b>
Perda de Invest. - Com. Sambaíba de Viaturas Ltda.	(11.247.975)	(11.247.975)

**d) Reservas de Lucros**

Constituída por parcela remanescente do lucro líquido ajustado após a proposição das destinações previstas.

	<b>2021</b>	<b>2020</b>
Saldo Anterior de Reservas de Lucros	122.320.199	49.326.509
Lucros Distribuídos	(26.786.976)	(14.000.000)
Resultado do Exercício	30.452.688	86.993.690
<b>Total</b>	<b>125.985.911</b>	<b>122.320.199</b>

**SAMBAIBA TRANSPORTES URBANOS LTDA.**  
 Notas Explicativas às Demonstrações Contábeis  
 Exercícios findos em 31 de dezembro de 2021 e 2020

**NOTA 22. Receita Operacional Líquida**

A composição da receita líquida das operações está composta pelos seguintes valores:

Receita Bruta	2021	2020
Serviços de Transporte Urbano	766.413.480	732.790.379
Deduções	2021	2020
Contribuição Previdenciária s/ Receita	15.328.269	14.655.807
<b>Total Receita Operacional Líquida</b>	<b>751.085.211</b>	<b>718.134.572</b>

**NOTA 23. Custos Operacionais**

Custos Operacionais dos Serviços Prestados	2021	2020
Remuneração da Operação	277.689.639	267.442.601
Remuneração da Fiscalização	19.963.976	18.857.424
Remuneração da Manutenção	29.684.690	33.815.485
Custos com Manutenção da Operação	914.844	5.921
Materiais Aplicados aos Serviços	225.002.928	156.006.453
Serviços Prestados por Terceiros	9.139.061	9.749.091
Custos com Legalização de Veículos	481.542	385.386
Aluguéis de Bens	16.969.974	7.198.115
Gastos Estruturais de Instalação	741.864	3.424.180
Depreciação e Amortização	63.904.325	52.739.803
Água e Esgoto	1.142.418	1.325.343
Gastos Legais e Judiciais	536.578	372.680
Imposto Predial	1.957.624	1.946.009
Impostos e Taxas Diversos	1.807.915	1.643.146
Impressos e Materiais	116.965	174.816
Alimentação	155.976	108.845
Manutenção e Reparo de Bens	2.514.795	1.225.800
Materiais Conservação e Limpeza	-	142.083
Prejuízos com Indenizações à Terceiros	2.683.711	2.924.469
Prêmios de Seguro	1.687.154	1.791.542
Treinamento Profissional	40.669	46.734
Uniforme Profissional	1.427.468	134.641
Energia Elétrica	1.557.283	1.381.626
Fretes e Carreto	18.731.466	229.969
Outros Custos Operacionais	40.899	121.278
<b>Total</b>	<b>678.893.764</b>	<b>563.193.440</b>

**SAMBAIBA TRANSPORTES URBANOS LTDA.**  
 Notas Explicativas às Demonstrações Contábeis  
 Exercícios findos em 31 de dezembro de 2021 e 2020

**NOTA 24. Despesas Gerais e Administrativas**

	<u>2021</u>	<u>2020</u>
Remuneração da Administração	13.917.778	12.774.026
Despesas com Veículos Administrativos	483.222	638.016
Serviços Prestados por Terceiros	14.288.944	10.056.493
Aluguéis de Bens	306.669	890
Despesas Estruturais de Instalação	4.910.574	736.204
Depreciação e Amortização	762.724	788.905
Associação de Classe	1.176.978	1.249.843
Despesas com Copa e Cozinha	849.932	251.455
Despesas com Publicidade	1.950	42.744
Impostos e Taxas Diversos	278.564	1.400.212
Alimentação	246.904	27.060
Materiais Conservação e Limpeza	276.166	92.258
Material de Segurança	431.559	214.489
Multas sobre Atrasos de Pagamentos	11.496	222.393
Telefone e Internet	649.547	467.526
Uniforme Profissional	297.330	415
Imposto sobre Operações Financeira - IOF	5.211	6.059
Despesas Indedutíveis	662.144	506.531
Outros Despesas	1.435.230	1.018.606
<b>Total</b>	<b><u>40.992.922</u></b>	<b><u>30.494.125</u></b>

**NOTA 25. Outras Receitas (Despesas) Operacionais, Líquidas**

<b>Outras Receitas</b>	<u>2021</u>	<u>2020</u>
Receita com Publicidade em Veículos	33.173	-
Venda de Sucata e Refugos	1.029.948	549.707
Venda de Ativos Imobilizados	6.993.002	1.736.504
Receita de Aluguel	372.800	376.801
Receitas Diversas	1.418.702	1.410.403
<b>Total</b>	<b><u>9.847.625</u></b>	<b><u>4.073.415</u></b>
<b>Outras Despesas</b>	<u>2021</u>	<u>2020</u>
Custo na Venda de Ativos Imobilizados	-	86.591
Perdas Estimadas em Crédito de Liq. Duvidosa	74.470	110.450
Provisão para Passivos Contingentes	473.604	410.419
Despesas Diversas	106	2.407
<b>Total</b>	<b><u>548.180</u></b>	<b><u>609.867</u></b>
<b>Outras Receitas e Despesas Líquidas</b>	<b><u>9.299.445</u></b>	<b><u>3.463.548</u></b>

**SAMBAIBA TRANSPORTES URBANOS LTDA.**  
 Notas Explicativas às Demonstrações Contábeis  
 Exercícios findos em 31 de dezembro de 2021 e 2020

**NOTA 26. Receitas Financeiras**

	<u>2021</u>	<u>2020</u>
Descontos Obtidos	204.842	921.647
Rendimentos de Aplicações Financeiras	42.238	67.982
Juros s/ Depósitos Judiciais Diversos	-	18
Juros s/ Depósitos Trabalhistas	28.109	13.096
Receitas Financeiras Diversas	69	2.094
<b>Total</b>	<b><u>275.258</u></b>	<b><u>1.004.837</u></b>

**NOTA 27. Despesas Financeiras**

	<u>2021</u>	<u>2020</u>
Descontos Concedidos	25.302	4.276
Despesas Bancárias	68.340	300.440
Juros s/ Atraso de Pagamento	15.462	37.388
Juros s/ Débitos Fiscais	244.374	388.734
Juros s/ Empréstimos Bancários	728.442	2.093.184
Taxa Administração de Cartões	-	1.577
<b>Total</b>	<b><u>1.081.920</u></b>	<b><u>2.825.599</u></b>
<b>Resultado Financeiro Líquido</b>	<b><u>(806.662)</u></b>	<b><u>(1.820.762)</u></b>

**NOTA 28. Imposto de Renda e Contribuição Social**

<b>Correntes</b>	<u>2021</u>	<u>2020</u>
IRPJ - Imposto de Renda Pessoa Jurídica	15.965.660	31.344.434
CSLL - Contribuição Social sobre Lucro Líquido	5.906.677	11.566.169
<b>Total</b>	<b><u>21.872.337</u></b>	<b><u>42.910.603</u></b>
<b>Diferidos</b>	<u>2021</u>	<u>2020</u>
IRPJ - Imposto de Renda Pessoa Jurídica	(2.943.205)	-
CSLL - Contribuição Social sobre Lucro Líquido	(1.063.873)	-
<b>Total</b>	<b><u>(4.007.078)</u></b>	<b><u>-</u></b>
<b>Total Imposto de Renda e Contribuição Social</b>	<b><u>17.865.259</u></b>	<b><u>42.910.603</u></b>


A provisão para o imposto de renda e contribuição social foi calculada e registrada com base no lucro tributável relativo a cada exercício, ajustado na forma estabelecida pela legislação fiscal. O cálculo do imposto de renda levou em consideração a alíquota vigente de 15%, acrescido do adicional de 10% sobre a parcela do lucro trimestral excedente a R\$ 60 mil. A contribuição social foi calculada à alíquota de 9% sobre o lucro tributável.

**SAMBAIBA TRANSPORTES URBANOS LTDA.**

Notas Explicativas às Demonstrações Contábeis  
Exercícios findos em 31 de dezembro de 2021 e 2020

**NOTA 29. Mensuração dos Efeitos Decorrentes da Covid-19 nas Demonstrações Financeiras**

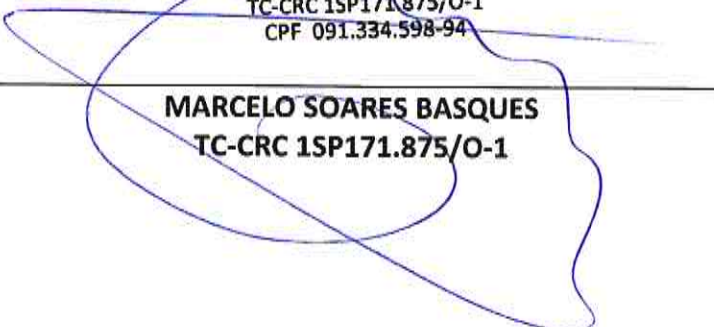
No decorrer do exercício de 2021 e 2020 e em razão da pandemia do COVID - 19, a Empresa seguiu todas as recomendações sanitárias sugeridas pelas autoridades da área da saúde, além de implantar uma série de medidas de proteção e suporte para seus colaboradores, passageiros, parceiros comerciais e fornecedores, que em alguns casos incluem o uso do trabalho remoto e o estímulo ao uso de canais digitais, possibilitando a continuidade de suas atividades.



---

**BELARMINO DA ASCENÇÃO MARTA JUNIOR**  
Diretor

Marcelo Soares Basques  
TC-CRC 1SP171.875/O-1  
CPF 091.334.598-94



---

**MARCELO SOARES BASQUES**  
TC-CRC 1SP171.875/O-1