

TRANSUNIÃO TRANSPORTES S/A

CNPJ : 19.224.852/0001-90

BALANÇO PATRIMONIAL - R\$ mil

	<u>2020</u>	<u>2019</u>		<u>2020</u>	<u>2019</u>
ATIVO			PASSIVO E PATRIMÔNIO LÍQUIDO		
CIRCULANTE			CIRCULANTE		
Caixa e equivalentes de caixa	565	204	Contas a pagar	3.910	-
Aplicações Financeiras	392	264	Fornecedores	8.361	3.327
Clientes	14.171	6.158	Obrigações fiscais	4.698	2.330
Outros créditos	16.721	406	Obrigações Trabalhistas e Previdenciárias	24.442	15.785
Insumos	2.319	2.457	Outras obrigações	229	229
Despesas pagas antecipadamente	-	17	Empréstimos e Financiamentos	-	2.026
Total do Ativo Circulante	<u>34.168</u>	<u>9.506</u>	Total do Passivo Circulante	<u>41.640</u>	<u>23.697</u>
NÃO CIRCULANTE			NÃO CIRCULANTE		
Depósitos restituíveis	625	263	Empréstimos e financiamentos	38.631	27.401
Investimentos	913	4.697	Parcelamentos fiscais e Previdenciários	2.559	2.692
Imobilizado	90.454	84.061			
Intangível	168	30			
Total do Ativo Não Circulante	<u>92.160</u>	<u>89.051</u>	Total do Passivo não Circulante	<u>41.190</u>	<u>30.093</u>
TOTAL DO ATIVO	<u>126.328</u>	<u>98.557</u>	PATRIMÔNIO LÍQUIDO		
			Capital Social	41.800	41.800
			Reserva de lucros	182	182
			Resultados acumulados	1.516	2.785
			Total do Patrimônio Líquido	<u>43.498</u>	<u>44.767</u>
			TOTAL DO PASSIVO	<u>126.328</u>	<u>98.557</u>

TRANSUNIAO
TRANSPORTES S
A:19224852000190

Assinado de forma digital por
TRANSUNIAO TRANSPORTES S
A:19224852000190
Dados: 2021.10.29 16:55:20 -03'00'

KATIA ROSANGELA DA
CONCEICAO:14898994806

Assinado de forma digital por KATIA
ROSANGELA DA
CONCEICAO:14898994806
Dados: 2021.10.29 16:55:52 -03'00'


DEMONSTRAÇÃO DO RESULTADO DO EXERCÍCIO

TRANSUNIÃO TRANSPORTES S/A
CNPJ: 19.224.852/0001-90

DEMONSTRAÇÃO DO RESULTADO DO EXERCÍCIO - D.R.E.		
Em R\$ mil	2018	2019
RECEITA		
Receita Bruta de Serviços Prestados	R\$ 214.075.116,30	R\$ 255.110.745,36
Receita de Transporte de Passageiros (Matriz)	R\$ 214.075.116,30	R\$ 224.942.195,68
Receita de Transporte de Passageiros (Filial)	R\$ -	R\$ 30.168.549,68
Receitas Não Operacionais	R\$ 5.458.372,12	R\$ 660.412,58
Outras Receitas	R\$ 5.458.372,12	R\$ 638.994,94
Descontos Obtidos		R\$ 21.414,06
Rendimentos de Aplicações Financeiras		R\$ 3,58
RECEITA LÍQUIDA	R\$ 219.533.488,42	R\$ 255.771.157,94
Custos com a operação	R\$ 60.074.726,08	R\$ 82.715.690,12
Oleo Diesel	R\$ 45.125.186,04	R\$ 53.446.491,86
Lubrificantes	R\$ -	R\$ 5.909.483,60
Pneus	R\$ 2.369.901,11	R\$ 3.875.428,71
Peças e Acessórios	R\$ 12.579.638,93	R\$ 19.484.285,95
Custo com Depreciação e Amortização	R\$ 12.021.448,02	R\$ 10.929.364,51
Depreciação de Veículos	R\$ 12.021.448,02	R\$ 10.929.364,51
CUSTO	R\$ 72.096.174,10	R\$ 93.645.054,63
LUCRO BRUTO	R\$ 147.437.314,32	R\$ 162.126.103,31
DESPESAS		
Despesas com Pessoal	R\$ 61.036.517,22	R\$ 68.754.418,85
Despesas com Veículos Administrativos	R\$ 123.624,10	R\$ 333.053,16
Despesas com Veículos de Operação	R\$ 12.040.452,13	R\$ 11.885.207,05
Despesas Administrativas	R\$ 25.295.092,02	R\$ 19.470.187,75
Despesas Gerais da Operação	R\$ 10.317.187,00	R\$ 13.816.540,16
Despesas com Depreciação e Amortização	R\$ 1.046.352,98	R\$ 1.194.079,78
Despesas com Serviços de Terceiros	R\$ 33.932.544,11	R\$ 36.587.781,05
Despesas de Contingências	R\$ 515.735,71	R\$ 64.237,20
Despesas Financeiras	R\$ 2.476.364,19	R\$ 2.980.491,37
Despesas Tributárias		R\$ 14.639,76
Despesas com Filial		R\$ 6.920.080,58
TOTAL DE DESPESAS	R\$ 146.783.869,46	R\$ 162.020.716,81
LUCRO OPERACIONAL (=)	R\$ 653.444,86	R\$ 105.386,50
Outras Receitas / Despesas	R\$ -	R\$ -
LUCRO ANTES DOS IMPOSTOS, PARTICIPAÇÕES E CONTRIBUIÇÕES	R\$ 653.444,86	R\$ 105.386,50
Provisão para o I.R.P.J.	R\$ 102.388,97	R\$ 21.819,48
Provisão para a C.S.L.L.	R\$ 45.500,02	R\$ 10.015,01
LUCRO DO PERÍODO	R\$ 505.555,87	R\$ 73.552,01


WILSON PEREIRA DA COSTA
FUNÇÃO: Presidente do Conselho de Administração
RG: 20.708.779-9 SSP/SP



CLAYTON BARBOSA FERRARI
FUNÇÃO: CONTADOR
CRC/SP: 222.444



LOURIVAL DE FRANÇA MONARI
FUNÇÃO: Diretor Presidente
RG: 22.178.460 SSP/SP


REINALDO DE MITH ROLA
FUNÇÃO: Diretor Financeiro
RG: 9.276.835 SSP/SP

DEMONSTRAÇÃO DAS MUTAÇÕES DO PATRIMÔNIO LÍQUIDO - DMPL EXERCÍCIO 2019
TRANSUNIO TRANSPORTES S/A
CNPJ:19.224.852/0001-90

Demonstração das Mutações do Patrimônio Líquido	Capital Social		Reservas de Capital	Ajuste de Avaliação Patrimonial	Reservas de Lucros	Ações em Participação	Lucro ou Prejuízo Acumulados	Reservas de Realização	Outros resultados Abstranhos	Total
	subscrito	à realizar								
Saldos Iniciais em 31/12/2018	R\$ 50.206.059,00	R\$ 18.400.000,00	R\$ 41.800.000,00		R\$ 177.895,00		R\$ 2.734.350,06			R\$ 44.712.204,06
Aumento de Capital Social:										
* Ingresso de Ações										
* Incorporação de Reservas										
* Incorporação de Lucros Acumulados										
* Distribuição aos acionistas										
Gasto com emissão de ações										
Ajuste de Avaliação Patrimonial										
* Ganhos ou Perdas - Instrumentos Financeiros Ativos e Passivos										
* Tributos Sobre Ganhos e Perdas de Instrumentos Financeiros										
* Ajustes de Instrumentos de HEDGE-Risco de Câmbio										
* Tributos Sobre Ajustes de Instrumentos Financeiros - HEDGE										
Ações em Tesouraria										
* Ações em Tesouraria Adquiridas										
* Ações em Tesouraria Vendidas										
Resultado Líquido do Exercício										
* Proposta de Dividendos										
* Constituição de Reservas										
* Distribuição de Lucros Dividendos										
Reservas de Realização										
* Realização de Reservas de Realização										
* Tributos sobre a Realização de Reservas de Realização										
Outros Resultados Abstranhos										
* Plano de Pensão de Benefícios a Empregados										
* Tributos sobre Ganhos e Perdas Aliadas										
* Ajuste de conversão das Demonstrações contábeis - Exterior										
* Tributos Sobre Ajustes de Conversão das Demonstrações Contábeis - Exterior										
* Resultado Abstrato da Equivalência Patrimonial - Investidos										
Saldos Finais em 31/12/2019	R\$ 50.206.059,00	R\$ 18.400.000,00	R\$ 41.800.000,00		R\$ 181.228,17		R\$ 2.784.952,08			R\$ 44.716.990,25


WILSON PEREIRA DA COSTA
 Presidente do Conselho de Administração
 RG: 20.708.779-9 SSP/SP
 CPF: 116.658/738-68


TRANSLUNIO TRANSPORTES S/A
 REINALDO LUIZ ROLA
 Diretor Presidente
 RG: 9.276.278-7 SSP/SP
 CPF: 008.238.718-71


CLAYTON BARBOSA FERRARI
 CONTADOR
 CRC 222.444
 CPF: 279.668.206.08

TRANSUNIÃO TRANSPORTES S/A

Notas explicativas às demonstrações financeiras 31 de dezembro de 2020

1 – CONTEXTO OPERACIONAL DA EMPRESA

A TRANSUNIÃO TRANSPORTES S/A é uma sociedade anônima de capital fechado com sede na cidade de São Paulo, Estado de São Paulo e tem como atividade principal o transporte rodoviário público e privado de passageiros. As operações da empresa ocorrem diariamente, e está concentrada na zona leste do município de São Paulo.

2 – APROVAÇÃO DAS DEMONSTRAÇÕES FINANCEIRAS

As demonstrações financeiras da **TRANSUNIÃO TRANSPORTES S/A** para o exercício findo em 31 de dezembro de 2020 foram autorizadas a emissão pelo conselho de administração da empresa, considerando os eventos subseqüentes ocorridos até esta data.

3 – APRESENTAÇÃO DAS DEMONSTRAÇÕES CONTÁBEIS

As demonstrações contábeis inerentes aos exercícios findos em 31 de dezembro de 2020 e 2019 estão sendo apresentadas em Reais Mil (R\$ mil) e foram elaboradas de acordo com as práticas contábeis adotadas no Brasil, considerando as Normas Brasileiras de Contabilidade.

4 – SUMÁRIO DAS PRINCIPAIS PRÁTICAS CONTÁBEIS

As principais práticas adotadas na elaboração dessas demonstrações contábeis estão definidas a seguir:

A) Caixa e Equivalentes de Caixa

Os fluxos de caixa dos investimentos a curto prazo são demonstrados pelos valores líquido. As aplicações a curto prazo que possuem liquidez imediata e vencimento original em até noventa dias são consideradas como caixa equivalentes.

R\$ mil	2020	2019
Caixa e Bancos	565	204
Aplicações Financeiras	392	264
Total	957	468

B) Clientes

Os valores a receber são registrados e mantidos no balanço patrimonial pelo valor nominal dos títulos representativos desses créditos, acrescidos das variações monetárias e cambiais quando aplicáveis, deduzidos de provisão para cobrir eventuais perdas na sua realização.

R\$ mil	2020	2019
Clientes	14.171	6.158
Total	14.171	6.158

C) Outros ativos circulantes

São apresentadas pelo valor de custo ou realização, incluindo, quando aplicável, os rendimentos, variações monetárias e cambiais auferidos, ajustados a valor presente quando pertinente, basicamente sua realização serão concluídas na apresentação da devida documentação de apuração e medição dos serviços. O alto valor apresentado em adiantamento de terceiros trata-se principalmente em investimentos de expansão da garagem para melhor adequação das operações e aquisição de veículos novos para a frota, a realização e o reconhecimento desses investimentos ocorreram no primeiro semestre de 2021.

R\$ mil	2020	2019
Adiantamento a Terceiros	15.612	39
Adiantamento a Funcionários	765	20
Impostos a Recuperar	344	347
Total	16.721	406

D) Estoques

Os estoques estão registrados pelo custo médio de aquisição e estão representados preponderantemente pelos insumos utilizados pela frota operacional nas operações da empresa como: peças, acessórios e óleo diesel.

R\$ mil	2020	2019
Peças de reposição e consumo	2.319	2.457
Total	2.319	2.457

E) Realizável a Longo Prazo

Trata-se de bloqueios judicial referente a processos trabalhistas, todos os casos são administrados pelo corpo juridico da empresa.

F) Investimentos

Refere-se a retenção na fonte dos recebimentos, tal retenção é feita pela Sptrans a título de investimentos futuros em terminais operacionais. Esse investimento consta no contrato de concessão assinado em setembro de 2019.

G) Imobilizado

Imobilizado: O imobilizado é mensurado pelo seu custo histórico, menos depreciação acumulada, os custos subsequentes, como reformas e inspeções periódicas necessárias à operação, são incluídos no valor contábil do ativo ou reconhecidos como um ativo separado, conforme apropriado, somente quando for provável que fluam benefícios econômicos futuros associados ao item e que o custo do item possa ser mensurado com segurança, o valor contábil de itens ou peças substituídas é baixado.

Todos os outros reparos e manutenções são lançados em contrapartida ao resultado do exercício, quando incorridos. Os terrenos não são depreciados.

A depreciação é calculada pelo método linear as taxas são compatíveis com o prazo de vida útil dos bens. As médias estimadas dos itens do imobilizado por categoria estão demonstradas abaixo:

Ativo	Anos
Construções	25
Equipamentos e Instalações	5 a 20
Equipamentos de Processamento de	5

dados	
Móveis e Utensílios	10
Veículos	5

Imobilizado - R\$ MIL	2020	2019
Terrenos	15.137	15.137
Edificações	25.000	25.000
Instalações	339	339
Veículos	92.473	77.851
Bens de Apoio	2.054	1.226
TOTAL	135.003	119.553
DEPRECIÇÃO	2.020	2.019
Edificações	4.800	4.000
Instalações	149	115
Veículos	38.847	30.832
Máquinas e Aparelhos	222	160
Ferramentas	2	1
Equip. Process. de Dados e Comunicação	415	297
Móveis e Utensílios	114	87
TOTAL	44.549	35.492
IMOBILIZADO TOTAL	90.454	84.061

H) Contas a Pagar e Fornecedores

As contas a pagar e fornecedores são obrigações a pagar por bens ou serviços que foram adquiridos e utilizados na operação de transportes, sendo classificadas como

passivos circulantes, se o pagamento for devido no período de até um ano. Caso contrário, as contas a pagar são apresentadas como passivo não circulante.

R\$ mil	2020	2019
Contas a pagar	3.910	-
Fornecedores	8.361	3.327
Total	12.271	3.327

I) Obrigações Fiscais

Trata-se de tributos federais, imposto de renda e contribuição social sobre lucro líquido do período, foram provisionados obedecendo às alíquotas e parâmetros definidos pela legislação vigente.

R\$ mil	2020	2019
IRPJ a recolher	115	27
CSLL a recolher	43	10
INSS sobre receita	4.477	2.180
Outros	63	113
Total	4.698	2.330

As provisões quando necessárias serão mensuradas pelo valor presente dos gastos que devem ser necessários para liquidar a obrigação, a qual reflita as avaliações atuais de mercado do valor do dinheiro no tempo e dos riscos específicos da obrigação.

J) Obrigações Trabalhistas e Previdenciárias

São apurados e reconhecidos pelos valores efetivos de liquidação, as obrigações e encargos são liquidados nos seus respectivos vencimentos. Os parcelamentos com vencimento acima de doze meses são classificados no não circulante.

R\$ mil	2020	2019
Salários a pagar	1.549	1.470
INSS a recolher	14.271	8.546
FGTS a recolher	6.516	3.830
Parcelamentos previdenciários	1.760	514
Rescisões a pagar	204	604
Outros	142	821
Total	24.442	15.785

K) Outras obrigações

São reconhecidos pelo valor histórico, trata-se de obrigações com os acionistas que serão liquidados nos meses subsequentes.

L) Empréstimos e Financiamentos

Refere-se a financiamento de bens imobilizados, no caso compra de ônibus e vans que são agregados a frota operacional da empresa, as parcelas a vencer acima de doze meses alocamos no passivo não circulante.

M) Capital Social

O capital da companhia é composto de 502 (quinhentos e dois) ações ordinárias expressas em valor nominal aprovadas em Assembleia Geral realizada em 30/07/2014. A companhia possui um saldo de capital a integralizar.

O Capital Social é representado da seguinte forma:

Capital Social	2020	2019
Subscrito	50.200.000	50.200.000
Integralizado	41.800.000	41.800.000
A integralizar	8.400.000	8.400.000

N) Provisões para Contingências

A empresa discute questões tributárias, trabalhistas e cíveis nas esferas administrativas e judiciais dentro do curso normal de seus negócios e caso seja necessária será constituída uma provisão para desembolsos futuros a partir de análise da Administração, em conjunto com seus assessores jurídicos.

- Ativos Contingentes: não existem ativos contingentes contabilizados;
- Passivos Contingentes: existem passivos contingentes contabilizados. Para esse exercício os processos cíveis e trabalhistas possuem perda remota.

O) Reconhecimento da Receita

A receita de prestação de serviços é reconhecida pelo regime de competência com base na execução dos serviços previstos no contrato de prestação de serviços junto a SPTRANS (Prefeitura de São Paulo).

P) Custos dos Serviços Prestados

São custos relacionados sobre operações da empresa na prestação dos serviços prestados, são registrados pelo regime de competência. Basicamente os custos são: Aquisição de peças e acessórios para os ônibus, óleo diesel, folha de pagamento de funcionários externos e operacionais, locação de frota, material de funilaria e pintura, materiais de manutenção, ferramentas e pneus.

Q) Despesas Administrativas

Basicamente são despesas relacionadas à folha salarial administrativa da garagem, despesas com manutenção predial, serviços de assessores e consultoria, água, luz, telefone, internet, impostos prediais, impostos de veículos administrativos e serviços administrativos executados externamente.

R) Receitas e Despesas Financeiras

São relacionadas a resultados de aplicações financeiras e empréstimos bancários na compra de bens relacionados a operações da empresa.

S) Despesas e Receitas Não Operacionais

São reconhecidas pelo regime de competência, todas relacionadas a despesas e receitas operacionais da sede administrativa.

T) Cobertura de Seguros

Em 31 de dezembro de 2020, os seguros contratados são considerados suficientes pela administração para cobrir eventuais sinistros relacionados as operações da **TRANSUNIÃO TRANSPORTES S/A.**



TRANSUNIÃO

Transportes S/A
CNPJ 19.224.852/0001-90

Empresa: TRANSUNIÃO TRANSPORTES S/A

CNPJ: 19.224.852/0001-90

Período: 31.12.2020

Demonstração dos Fluxos de Caixa pelo Método Direto em 31 de Dezembro de 2020 - R\$ MIL		
Das Atividades Operacionais		
(+) Recebimentos de Clientes e outros		265.450
(-) Pagamentos a Fornecedores		-166.019
(-) Pagamentos a Funcionários	-	76.109
(-) Recolhimentos ao Governo		-523
(-) Pagamentos a Credores Diversos		-23.355
(=) Disponibilidades geradas pelas (aplicadas nas) Atividades Operacionais		-556
Das Atividades de Investimentos		
(+) Recebimento de Venda de Imobilizado		0
(-) Aquisição de Ativo Permanente		-15.549
(+) Recebimento de Dividendos		0
(=) Disponibilidades geradas pelas (aplicadas nas) Atividades de Investimentos		-15.549
Das Atividades de Financiamentos		
(+) Novos Empréstimos		37.644
(-) Amortização de Empréstimos		-21.049
(+) Emissão de Debêntures		0
(+) Integralização de Capital		0
(-) Pagamento de Dividendos		0
(=) Disponibilidades geradas pelas (aplicadas nas) Atividades de Financiamento		16.595
Aumento / Diminuição Nas Disponibilidades		
DISPONIBILIDADES- no início do período		468
DISPONIBILIDADES- no final do período		958

TRANSUNIAO
TRANSPORTES S
A:19224852000190

Assinado de forma digital por
TRANSUNIAO TRANSPORTES S
A:19224852000190
Dados: 2021.10.22 15:58:41
-03'00'

KATIA ROSANGELA DA
CONCEICAO:14898994
806

Assinado de forma digital por
KATIA ROSANGELA DA
CONCEICAO:14898994806
Dados: 2021.10.22 15:59:02
-03'00'

DEMONSTRAÇÃO DOS LUCROS OU PREJUÍZOS ACUMULADOS

DISCRIMINAÇÃO	VALOR
LUCROS/PREJUÍZOS	
Saldo Anterior de Lucros Acumulados	2.784.962,08
Ajustes Credores de Períodos-base Anteriores	0,00
Reversão de Reservas	0,00
Outros Recursos	0,00
Lucro Líquido do Ano	331.637,52
(-)Saldo Anterior de Prejuízo Acumulados	0,00
(-)Ajustes Devedores de Períodos-base Anteriores	0,00
(-)Prejuízo Líquido do Ano	(1.600.092,74)
TOTAL	1.516.506,86
DESTINAÇÕES	
Transferências para Reservas	0,00
Dividendos ou Lucros Distribuídos, Pagos ou Cre	0,00
Parcela dos Lucros Incorporados ao Capital	0,00
Outras Destinações	0,00
TOTAL	0,00
LUCROS OU PREJUÍZOS ACUMULADOS	1.516.506,86

TRANSUNIAO
TRANSPORTES S
A:19224852000190

Assinado de forma digital por
TRANSUNIAO TRANSPORTES
S A:19224852000190
Dados: 2021.10.22 10:46:11
-03'00'

KATIA ROSANGELA DA
CONCEICAO:1489899480
6

Assinado de forma digital por
KATIA ROSANGELA DA
CONCEICAO:14898994806
Dados: 2021.10.22 10:46:39 -03'00'

DEMONSTRAÇÃO DAS MUTAÇÕES DO PATRIMÔNIO LÍQUIDO



Entidade: TRANSUNIAO TRANSPORTES S/A

Período da Escrituração: 01/01/2020 a 31/12/2020

CNP 19.224.852/0001-90

Número de Ordem do Livro: 11

Período Selecionado: 01 de Janeiro de 2020 a 31 de Dezembro de 2020

Histórico	Código de Aglutinação das Contas de Patrimônio Líquido					Total (R\$)
	CAPITAL SOCIAL SUBSCRITO (R\$)	CAPITAL SOCIAL A INTEGRALIZAR (R\$)	RESERVAS LEGAL (R\$)	(-) PREJUÍZOS ACUMULADOS (R\$)	LUCROS ACUMULADOS (R\$)	
Saldo Inicial em 01.01.2020	50.200.000,00	(-)8.400.000,00	181.928,17	(-)5.891,44	2.790.853,52	44.766.890,25
Lucro Líquido				(-)1.600.092,74	331.637,52	(-)1.268.455,22
Saldo Final em 31.12.2020	50.200.000,00	(-)8.400.000,00	181.928,17	(-)1.605.984,18	3.122.491,04	43.498.435,03
Notas						

DEMONSTRAÇÕES DO VALOR ADICIONADO DO EXERCÍCIO DE 2020
TRANSUNIAO TRANSPORTES
CNPJ: 19.224.852/0001-90

DEMONSTRAÇÃO DO VALOR ADICIONADO - R\$ MIL	2.019	2.020
DESCRIÇÃO		
RECEITAS	255.771	265.450
PRESTAÇÃO DE SERVIÇOS		
PROVISÃO P/ DEVEDORES DUVIDOSOS- REVERSÃO/ (CONSTITUIÇÃO)		
NÃO OPERACIONAIS		
TOTAL	255.771	265.450
INSUMOS ADQUIRIDOS DE TERCEIROS		
CUSTOS DE OPERAÇÃO E MANUTENÇÃO	93.945	99.063
MATERIAIS, ENERGIA, SERVIÇOS DE TERCEIROS E OUTROS	88.930	86.251
PERDA/ RECUPERAÇÃO DE VALORES ATIVOS		
TOTAL	182.875	185.314
VALOR ADICIONADO BRUTO	72.896	80.136
RETENÇÕES		
DEPRECIÇÃO E AMORTIZAÇÃO	1.194	1.045
TOTAL	1.194	1.045
VALOR ADICIONADO LIQUIDO PRODUZIDO PELA ENTIDADE	71.702	79.091
VALOR ADICIONADO RECEBIDO EM TRANSFERÊNCIA		
RESULTADO DE EQUIVALENCIA PATRIMONIAL		
RECEITAS FINANCEIRAS		
VALOR ADICIONADO TOTAL A DISTRIBUIR	71.702	79.091
DISTRIBUIÇÃO DO VALOR ADICIONADO		
PESSOAL E ENCARGOS	68.615	76.109
IMPOSTOS, TAXAS E CONTRIBUIÇÕES	2.980	1.515
JUROS E ALUGUÉIS	15	2.735
JUROS S/CAPITAL PRÓPRIO E DIVIDENDOS	18	-
LUCROS RETIDOS/ PREJUÍZO DO EXERCÍCIO	74 -	1.268
TOTAL	71.702	79.091

TRANSUNIAO
TRANSPORTES S
A:19224852000190

Assinado de forma digital por
 TRANSUNIAO TRANSPORTES S
 A:19224852000190
 Dados: 2021.10.22 16:08:23
 -03'00'

KATIA ROSANGELA DA
CONCEICAO:1489899480
6

Assinado de forma digital por
 KATIA ROSANGELA DA
 CONCEICAO:14898994806
 Dados: 2021.10.22 16:08:50 -03'00'

Demonstrações Contábeis de 31 de dezembro de 2020
Relatório do Auditor Independente Sobre as
Demonstrações Contábeis

TRANSUNIÃO TRANSPORTES S/A

São Paulo, 25 de outubro de 2021

Aos
Diretores, Administradores
TRANSUNIÃO TRANSPORTES S/A
Rua Tibúrcio de Sousa, 2478
Itaim Paulista - São Paulo – SP

Prezados Senhores:

Encaminhamos a V.Sas.. nosso Relatório referente ao exame das Demonstrações Contábeis do Exercício findo em 31 de dezembro de 2020.

Anexamos ainda, as seguintes demonstrações contábeis relativas ao exercício findo em 31 de dezembro de 2020, elaboradas sob responsabilidade de sua administração:

- Balanço Patrimonial
- Demonstração do Resultado do Exercício
- Demonstração das Mutações do Patrimônio Líquido
- Fluxo de Caixa Direto
- Demonstrações do Valor Adicionado do Exercício de 2020
- Notas Explicativas da Diretoria

Permanecemos ao inteiro dispor de V.Sas., para quaisquer esclarecimentos adicionais.

Atenciosamente,

RALVES ASSESSORIA CONTÁBIL & AUDITORIA
CRC PJ 2SP040655/O-7
Renato Alves Rodrigues
CT CRC 1SP264423

RELATÓRIO DO AUDITOR INDEPENDENTE SOBRE AS DEMONSTRAÇÕES CONTÁBEIS

Aos
Diretores, Administradores
TRANSUNIÃO TRANSPORTES S/A
Rua Tibúrcio de Sousa, 2478
Itaim Paulista - São Paulo – SP

Opinião

Examinamos as demonstrações contábeis da TRANSUNIÃO TRANSPORTES S/A, que compreendem o balanço patrimonial em 31 de dezembro de 2020 e as respectivas demonstrações do resultado, das mutações do patrimônio líquido e dos fluxos de caixa para o exercício findo naquela data, bem como as correspondentes notas explicativas que fazem parte das referidas demonstrações. Em nossa opinião, as demonstrações contábeis acima referidas representam adequadamente, em todos os aspectos relevantes, a posição patrimonial e financeira da TRANSUNIÃO TRANSPORTES S/A em 31 de dezembro de 2020, o resultado de suas operações, as mutações no seu patrimônio líquido e os seus fluxos de caixa para o exercício findo naquela data, de acordo com as práticas contábeis adotadas no Brasil.

Base para opinião

Nossa auditoria foi conduzida de acordo com as normas brasileiras e internacionais de auditoria. Nossas responsabilidades, em conformidade com tais normas, estão descritas na seção a seguir intitulada “Responsabilidades do auditor pela auditoria das demonstrações contábeis”. Somos independentes em relação a TRANSUNIÃO TRANSPORTES S/A, de acordo com os princípios éticos relevantes previstos no Código de Ética Profissional do Contador e nas normas profissionais emitidas pelo Conselho Federal de Contabilidade, e cumprimos com as demais responsabilidades éticas de acordo com essas normas.

Responsabilidade da administração e da governança pelas demonstrações contábeis

A administração pela governança e elaboração das demonstrações contábeis de acordo com as práticas contábeis vigentes no Brasil e pelos controles internos que ela determinou como necessários para permitir a elaboração das demonstrações contábeis livres de distorção relevante, independentemente se causada por fraude ou erro. Na elaboração das demonstrações contábeis, a administração é responsável pela avaliação da capacidade da “TRANSUNIÃO” continuar operando, divulgando, quando aplicável, os assuntos relacionados com a sua continuidade operacional e o uso dessa base contábil na elaboração das demonstrações contábeis, a não ser que a administração pretenda cessar suas operações, ou não tenha nenhuma alternativa realista para evitar o encerramento das

operações. Os responsáveis pela governança da “TRANSUNIÃO” são aqueles com responsabilidade pela supervisão do processo de elaboração das demonstrações contábeis.

Responsabilidade do auditor pela auditoria das demonstrações contábeis

Nossos objetivos são obter segurança razoável de que as demonstrações contábeis, tomadas em conjunto, estejam livres de distorção relevante, independentemente se causadas por fraude ou erro, e emitir relatório de auditoria contendo nossa opinião. Segurança razoável é um alto nível de segurança, mas, não, uma garantia de que a auditoria realizada de acordo com as normas de auditoria vigentes no Brasil, sempre detectam as eventuais distorções relevantes existentes. As distorções podem ser decorrentes de fraude ou erro e são consideradas relevantes quando, individualmente ou em conjunto, possam influenciar, dentro de uma perspectiva razoável, as decisões econômicas dos usuários tomadas com base nas referidas demonstrações contábeis.

Como parte da auditoria realizada, de acordo com as normas de auditoria vigentes no Brasil, exercemos julgamento profissional e mantemos ceticismo profissional ao longo da auditoria. Além disso:

- Identificamos e avaliamos os riscos de distorção relevante nas demonstrações contábeis, independentemente se causada por fraude ou erro, planejamos e executamos procedimentos de auditoria em resposta a tais riscos, bem como obtemos evidência de auditoria apropriada e suficiente para fundamentar nossa opinião.
- O risco de não detecção de distorção relevante resultante de fraude é maior do que o proveniente de erro, já que a fraude pode envolver o ato de burlar os controles internos, conluio, falsificação, omissão ou representações falsas intencionais.
- Obtermos entendimento dos controles internos relevantes para a auditoria para planejarmos procedimentos de auditoria apropriados nas circunstâncias, mas não com o objetivo de expressarmos opinião sobre a eficácia dos controles internos da Empresa.
- Avaliaremos a adequação das políticas contábeis utilizadas e a razoabilidade das estimativas contábeis e respectivas divulgações feitas pela administração.
- Concluimos sobre a adequação de uso, pela administração, da base contábil de continuidade operacional e, com base nas evidências de auditoria obtidas, se existe incerteza relevante em relação a eventos ou condições que possam levantar dúvida significativa em relação a capacidade de continuidade operacional da Empresa. Se concluirmos que existe incerteza relevante, devemos chamar atenção em nosso relatório de auditoria para as respectivas divulgações nas demonstrações financeiras ou incluir modificação em nossa opinião, se as divulgações foram inadequadas. Nossas conclusões fundamentadas nas evidências de auditoria obtidas até a data de nosso relatório.
- Avaliamos a apresentação geral, a estrutura e o conteúdo das demonstrações financeiras, inclusive as divulgações e se as demonstrações contábeis representam as correspondentes transações e os eventos de maneira compatível com o objeto de apresentação adequada.

- Comunicamo-nos com os responsáveis pela governança a respeito, entre outros aspectos, do alcance planejado, da época da auditoria e das constatações significativas de auditoria, inclusive as eventuais deficiências significativas nos controles internos que identificamos durante nossos trabalhos.

São Paulo, 26 de outubro de 2021

RENATO ALVES
RODRIGUES:35294025833

Assinado de forma digital por RENATO ALVES
RODRIGUES:35294025833
Dados: 2021.10.29 17:41:26 -03'00'

RALVES ASSESSORIA CONTÁBIL & AUDITORIA
CRC PJ 2SP040655/O-7
Renato Alves Rodrigues
CT CRC 1SP264423

RELATÓRIO DOS AUDITORES INDEPENDENTES

Aos Acionistas e Administradores da
TRANSUNIÃO TRANSPORTES S/A - CNPJ: 19.224.852/0001-90
São Paulo - SP - Brasil.

Examinamos os balanços patrimoniais da Empresa TRANSUNIÃO TRANSPORTES S/A, levantados em 31 de dezembro de 2018 e 31 de dezembro de 2019, e as respectivas demonstrações do resultado, das mutações do patrimônio e dos fluxos de caixa correspondentes aos exercícios findos naquelas datas, assim, como o resumo das principais práticas contábeis e notas explicativas.

1 - Responsabilidade da Administração sobre as Demonstrações contábeis

A administração da TRANSUNIÃO TRANSPORTES S/A é responsável pela elaboração e adequada apresentação das demonstrações contábeis de acordo com as práticas contábeis adotadas no Brasil e das demonstrações financeiras consolidadas de acordo com as Normas Internacionais de Relatórios Financeiros (IRFS's), emitidas pelo "International Accounting Board - IASB", e de acordo com as práticas contábeis adotadas no Brasil, assim como pelos controles internos que ela determinou como necessários para permitir a elaboração dessas demonstrações financeiras livres de distorção relevante, independentemente de causada por fraude ou erro.

2 - Responsabilidade dos auditores independentes

Nossa responsabilidade é a de expressar uma opinião sobre essas demonstrações financeiras com base em nossa auditoria, conduzida de acordo com as normas brasileiras e internacionais de auditoria. Essas normas requerem o cumprimento de exigências éticas pelos auditores e que a auditoria seja planejada executada com o objetivo de obter segurança razoável de que as demonstrações contábeis estão livres de distorção relevante. Uma Auditoria envolve a execução de procedimentos selecionados para obtenção de evidência a respeito dos valores e divulgações apresentados nas demonstrações contábeis. Os procedimentos selecionados dependem do julgamento do auditor, incluindo a avaliação dos riscos de distorção relevante nas demonstrações contábeis, independentemente se causada por fraude ou erro. Nessa avaliação de riscos, o auditor considera os controles internos relevantes para a elaboração e adequada apresentação das demonstrações contábeis da empresa TRANSUNIÃO TRANSPORTES S/A para planejar os procedimentos de auditoria que são apropriados nas circunstâncias, mas não para fins de expressar uma



OPORTUNITY

AUDITORIA E CONSULTORIA

opinião sobre a eficácia desses controles internos da TRANSUNIÃO TRANSPORTES S/A. Uma auditoria inclui, também, a avaliação da adequação das práticas contábeis utilizadas e a razoabilidade das estimativas contábeis feitas pela administração, bem como a avaliação da apresentação das demonstrações contábeis tomadas em conjunto.

Acreditamos que a evidência de auditoria obtida é suficiente e apropriada para fundamentar nossa opinião.

3 - Opinião sem ressalvas

Em nossa opinião, as demonstrações contábeis acima referidas apresentam adequadamente, em todos os aspectos relevantes, a posição patrimonial e financeira da empresa TRANSUNIÃO TRANSPORTES S/A em 31 de Dezembro de 2018 e 31 de dezembro de 2019, o desempenho de suas operações e os seus fluxos de caixa para o exercício findo naquela data, de acordo com as práticas contábeis adotadas no Brasil e normas Internacionais de Relatórios Financeiro.

4 - Demonstrações do Valor Adicionado

Examinamos, também, as demonstrações do valor adicionado (DVA), referentes ao exercício findo em 31/12/2019, cuja apresentação é requerida pela legislação societária brasileira para companhias abertas, e como informações suplementar pelas IFRS que não requerem a apresentação da DVA. Essas demonstrações foram submetidas aos mesmos procedimentos de auditoria descritos anteriormente e, em nossa opinião, estão adequadamente apresentadas, em todos os seus aspectos relevantes, em relação às demonstrações contábeis tomadas em conjunto.

São Paulo, 21 de setembro de 2020



Felipi Adauto da Silva
Auditor
CRC/SP 267.556



OPORTUNITY AUDITORIA E CONSULTORIA