

BALANÇO PATRIMONIAL

TRANSUNIÃO TRANSPORTES S/A
CNPJ: 19.224.852/0001-90

BALANÇO PATRIMONIAL		
Em R\$ mil	2018	2019
ATIVO	R\$ 89.594.700,31	R\$ 98.557.334,19
ATIVO CIRCULANTE	R\$ 11.366.887,60	R\$ 9.506.515,10
Disponível	R\$ 304.457,57	R\$ 468.295,09
Caixa	R\$ 148.351,74	R\$ 175.767,75
Bancos	R\$ 49.360,03	R\$ 28.644,58
Aplicações Financeira	R\$ 106.745,80	R\$ 263.882,76
Valores a Receber	R\$ 4.070.545,01	R\$ 6.157.753,96
Clientes a Receber	R\$ 4.070.545,01	R\$ 6.157.753,96
Outros Creditos	R\$ 334.942,53	R\$ 405.962,83
Adiantamento a Fornecedores	R\$ -	R\$ 38.971,09
Adiantamento a Funcionarios	R\$ -	R\$ 19.585,17
Impostos a Recuperar	R\$ 334.942,53	R\$ 347.406,57
Estoques	R\$ 6.656.942,49	R\$ 2.457.699,43
Despesas Pagas Antecipadamente	R\$ -	R\$ 16.803,79
Seguros	R\$ -	R\$ 16.803,79
ATIVO NÃO CIRCULANTE	R\$ 78.227.812,71	R\$ 89.050.819,09
Bloqueios judiciais	R\$ -	R\$ 262.751,78
Investimentos	R\$ -	R\$ 4.697.121,58
Consortio de Veiculos a Contemplar	R\$ -	R\$ 24.121,96
Compra de Ações	R\$ -	R\$ 4.672.999,62
Imobilizado	R\$ 78.216.186,81	R\$ 84.060.977,83
Bens em operação	R\$ 101.585.066,07	R\$ 119.553.301,38
(-) Depreciação Acumulada	R\$ 23.368.879,26	R\$ 35.492.323,55
Ativo Intangível	R\$ 11.625,90	R\$ 29.967,90
Intangível	R\$ 11.625,90	R\$ 29.967,90

BALANÇO PATRIMONIAL		
Em R\$ mil	2018	2019
PASSIVO	R\$ 89.594.700,31	R\$ 98.557.334,19
PASSIVO CIRCULANTE	R\$ 7.525.632,32	R\$ 23.697.282,93
Fornecedores	R\$ 1.272.687,34	R\$ 3.007.535,51
Contas a Pagar	R\$ -	R\$ 319.128,22
Obrigações Fiscais	R\$ 320.443,53	R\$ 2.330.456,53
Obrigações Trabalhistas e Previdenciarias	R\$ 3.620.464,92	R\$ 15.271.162,58
Parcelamentos Fiscais e Previdenciarios	R\$ -	R\$ 514.071,48
Dividendos a Distribuir	R\$ 210.321,72	R\$ 229.189,54
Empréstimos e Financiamentos	R\$ 2.101.714,81	R\$ 2.025.739,07
PASSIVO NÃO CIRCULANTE	R\$ 37.356.861,93	R\$ 30.093.161,01
Empréstimos e Financiamentos	R\$ 32.189.235,18	R\$ 20.230.548,14
Compra de Terreno	R\$ 1.569.603,53	R\$ 7.170.628,97
Parcelamento Fiscais e Previdenciarios	R\$ 3.598.023,22	R\$ 2.691.983,90
PATRIMONIO LIQUIDO	R\$ 44.712.206,06	R\$ 44.766.890,25
Capital Social	R\$ 41.800.000,00	R\$ 41.800.000,00
Capital Social Subscrito	R\$ 50.200.000,00	R\$ 50.200.000,00
Capital Social a Integralizar	R\$ 8.400.000,00	R\$ 8.400.000,00
Reserva de Lucros	R\$ 177.956,00	R\$ 181.928,17
Reserva Legal	R\$ 177.956,00	R\$ 181.928,17
Resultados Acumulados	R\$ 2.734.250,06	R\$ 2.784.962,08
Lucros Acumulados	R\$ 2.734.250,06	R\$ 2.784.962,08

WILSON PEREIRA DA COSTA
FUNÇÃO: Presidente do Conselho de Administração
RG: 20.708.779-9 SSP/SP

LOURIVAL DE FRANÇA MONÁRIO
FUNÇÃO: Diretor Presidente
RG: 22.178.460 SSP/SP

CLAYTON BARBOSA FERRARI
FUNÇÃO: CONTADOR
CRC/SP: 222.444

RENALDO KNEBEL DA SILVA
FUNÇÃO: Diretor Financeiro
RG: 9.278.226 SSP/SP

BALANÇO PATRIMONIAL



Entidade: TRANSUNIAO TRANSPORTES S/A

Período da Escrituração: 01/01/2019 a 31/12/2019

CNPJ: 19.224.852/0001-90

Número de Ordem do Livro: 10

Período Selecionado: 01 de Outubro de 2019 a 31 de Dezembro de 2019

Descrição	Nota	Saldo Inicial	Saldo Final
ATIVO		R\$ 89.916.203,11	R\$ 98.557.334,19
ATIVO CIRCULANTE		R\$ 10.926.242,08	R\$ 9.506.515,10
DISPONIVEL		R\$ 1.026.933,05	R\$ 468.295,09
CAIXAS		R\$ 791.398,80	R\$ 204.412,33
NUMERARIOS EM CAIXA		R\$ 260.720,70	R\$ 175.767,75
CAIXA GERAL (COFRE)		R\$ 260.720,70	R\$ 175.767,75
(-) CAIXA BORDO		R\$ (0,00)	R\$ (0,00)
BANCO CONTA MOVIMENTO		R\$ 530.678,10	R\$ 28.644,58
BANCO DO BRASIL AG 3027 - 119186-1		R\$ 2.851,46	R\$ 70,70
BANCO DO BRASIL RH AG 30279 - 291862		R\$ 88,86	R\$ 16,40
BANCO ITAU AG 8760 - 8223-3		R\$ 521.694,54	R\$ 1.300,69
(-) BANCO SANTANDER AG 0696 - 130024368		R\$ (0,00)	R\$ (0,00)
BANCO ITAU AG 1192- 32720-1		R\$ 26,90	R\$ (0,00)
BANCO LUSO C/C 47599		R\$ 2,14	R\$ 21.859,51
BANCO LUSO AG 001 C/C 92080		R\$ 2.398,56	R\$ 0,40
(-) BANCO DAYCOVAL C/C 6045210		R\$ (0,00)	R\$ (0,00)
BANCO DAYCOVAL C/C 7319004		R\$ 3.615,64	R\$ 5.396,88
APLICAÇÕES FINANCEIRAS		R\$ 235.534,25	R\$ 263.882,76
APLICAÇÕES FINANCEIRAS		R\$ 235.534,25	R\$ 263.882,76
APLICAÇÕES FINANCEIRAS		R\$ 235.534,25	R\$ 263.882,76
APLICAÇÃO OUROCAP		R\$ 147.376,07	R\$ 175.465,33
SANTANDER CAP		R\$ 88.158,18	R\$ 88.417,43
CONTAS A RECEBER		R\$ 4.070.545,01	R\$ 6.157.753,96
OPERAÇÕES A RECEBER		R\$ 4.070.545,01	R\$ 6.157.753,96
OPERAÇÕES A RECEBER		R\$ 4.070.545,01	R\$ 6.157.753,96
SPTRANS A RECEBER		R\$ 4.070.545,01	R\$ 6.157.753,96
OUTROS CREDITOS		R\$ 4.080.056,81	R\$ 405.962,83
CREDITOS		R\$ 3.700.683,72	R\$ 38.971,09
ADIANTAMENTOS		R\$ 3.700.683,72	R\$ 38.971,09
ADIANTAMENTO DE FORNECEDORES		R\$ 32.684,10	R\$ 38.971,09
ADTO COMPRA DE AÇÕES		R\$ 3.667.999,62	R\$ (0,00)
ADIANTAMENTO A FUNCIONARIOS		R\$ 35.385,39	R\$ 19.585,17
(-) ADIANTAMENTO DE RESCISÃO		R\$ (0,00)	R\$ (0,00)

BALANÇO PATRIMONIAL

Entidade: TRANSUNIAO TRANSPORTES S/A

Período da Escrituração: 01/01/2019 a 31/12/2019

CNPJ: 19.224.852/0001-90

Número de Ordem do Livro: 10

Período Selecionado: 01 de Outubro de 2019 a 31 de Dezembro de 2019

Descrição	Nota	Saldo Inicial	Saldo Final
(-) ADIANTAMENTO DE FERIAS		R\$ (0,00)	R\$ (0,00)
ADIANTAMENTO 13º SALARIO		R\$ 4.938,00	R\$ (0,00)
(-) ADIANTAMENTO DE SALARIOS		R\$ (0,00)	R\$ (0,00)
EMPRESTIMOS A FUNCIONARIOS		R\$ 30.447,39	R\$ 18.585,17
(-) ADIANTAMENTO FGTS		R\$ (0,00)	R\$ 1.000,00
TRIBUTOS A RECUPERAR		R\$ 343.987,70	R\$ 347.406,57
IMPOSTO DE RENDA		R\$ 10.447,17	R\$ 10.447,17
IRRF A RECUPERAR		R\$ 10.447,17	R\$ 10.447,17
CONTRIBUIÇÃO SOCIAL		R\$ 1.986,44	R\$ 1.986,44
PCC A RECUPERAR		R\$ 1.986,44	R\$ 1.986,44
INSS A RECUPERAR		R\$ 331.554,09	R\$ 334.972,96
INSS A COMPENSAR		R\$ 331.554,09	R\$ 334.972,96
ESTOQUES		R\$ 1.747.074,60	R\$ 2.457.699,43
ALMOXARIFADOS		R\$ 1.747.074,60	R\$ 2.457.699,43
PEÇAS, COMPONENTES E ACESSÓRIOS		R\$ 834.795,21	R\$ 1.690.929,89
COMBUSTÍVEIS		R\$ 20.019,77	R\$ 12.890,12
OLEOS, GRAXAS E LUBRIFICANTES		R\$ 457.544,95	R\$ 231.596,31
FERRAMENTAS		R\$ 94.993,24	R\$ 116.091,27
PNEUS E CAMERAS NOVAS		R\$ 22.110,66	R\$ 33.932,50
PNEUS E CAMERAS RECAPADOS		R\$ 5.555,26	R\$ 4.498,93
UNIFORMES		R\$ 264.575,95	R\$ 308.057,35
MATERIAIS DE EXPEDIENTE E INFORMATICA		R\$ 47.479,56	R\$ 59.703,06
DESPESAS DO EXERCICIO SEGUINTE		R\$ 1.632,61	R\$ 16.803,79
PREMIOS DE SEGUROS A APROPRIAR		R\$ 1.632,61	R\$ 16.803,79
ATIVO NÃO CIRCULANTE		R\$ 78.989.961,03	R\$ 89.050.819,09
REALIZÁVEL A LONGO PRAZO		R\$ 149.176,23	R\$ 262.751,78
CRÉDITOS EM CONTENCIOSO - LONGO PRAZO		R\$ 149.176,23	R\$ 262.751,78
BLOQUEIOS JUDICIAIS		R\$ 149.176,23	R\$ 262.751,78
BLOQUEIOS JUDICIAIS		R\$ 149.176,23	R\$ 262.751,78
INVESTIMENTOS		R\$ 19.083,45	R\$ 4.697.121,58
OUTROS INVESTIMENTOS PERMANENTES		R\$ 19.083,45	R\$ 4.697.121,58
OUTROS INVESTIMENTOS PERMANENTES		R\$ 19.083,45	R\$ 4.697.121,58
CONSÓRCIO DE VEICULOS A		R\$ 19.083,45	R\$ 24.121,96

BALANÇO PATRIMONIAL

Entidade: TRANSUNIAO TRANSPORTES S/A

Período da Escrituração: 01/01/2019 a 31/12/2019

CNPJ: 19.224.852/0001-90

Número de Ordem do Livro: 10

Período Selecionado: 01 de Outubro de 2019 a 31 de Dezembro de 2019

Descrição	Nota	Saldo Inicial	Saldo Final
CONTEMPLAR			
(-) COMPRA DE AÇÕES		R\$ (0,00)	R\$ 4.672.999,62
IMOBILIZADO		R\$ 78.810.075,45	R\$ 84.060.977,83
AQUISIÇÃO		R\$ 78.810.075,45	R\$ 84.060.977,83
BENS IMOVEIS		R\$ 32.475.328,51	R\$ 40.476.793,29
TERRENOS		R\$ 7.136.013,10	R\$ 15.137.477,88
EDIFICAÇÕES/IMOVEIS		R\$ 25.000.000,00	R\$ 25.000.000,00
INSTALAÇÕES		R\$ 339.315,41	R\$ 339.315,41
VEICULOS		R\$ 77.742.200,09	R\$ 77.850.750,09
VEICULOS DE PASSAGEIROS MICRO ONIBUS/VAN		R\$ 77.732.700,09	R\$ 77.841.250,09
VEICULOS ADMINISTRATIVOS/COMERCIAL		R\$ 9.500,00	R\$ 9.500,00
OUTROS BENS DE APOIO		R\$ 1.051.355,58	R\$ 1.225.758,00
MÁQUINAS, APARELHOS E EQUIPAMENTOS		R\$ 161.032,39	R\$ 324.333,70
FERRAMENTAS DURAVEIS		R\$ 6.409,51	R\$ 6.409,51
MÓVEIS E UTENSILIOS		R\$ 274.900,79	R\$ 277.000,79
EQUIPAMENTOS DE COMUNICAÇÃO		R\$ 61.660,81	R\$ 63.459,81
COMPUTADORES E PERIFERICOS		R\$ 547.352,08	R\$ 554.554,19
(-) DEPRECIACÃO ACUMULADA		R\$ (32.458.808,73)	R\$ (35.492.323,55)
(-) (-) EDIFICAÇÕES/ IMOVEIS		R\$ (3.750.000,00)	R\$ (4.000.000,00)
(-) (-) INSTALAÇÕES		R\$ (106.490,95)	R\$ (114.973,84)
(-) (-) VEICULOS DE PASSAG MICROONIBUS		R\$ (28.094.934,83)	R\$ (30.827.144,95)
(-) (-) VEICULOS ADMINISTRATIVO/COMERCIAL		R\$ (4.974,99)	R\$ (5.408,32)
(-) (-) MÁQUINAS, APARELHOS E EQUIP.		R\$ (152.868,04)	R\$ (159.677,76)
(-) (-) FERRAMENTAS DURAVEIS		R\$ (753,33)	R\$ (1.277,30)
(-) (-) MOVEIS E UTENSILIOS		R\$ (79.933,13)	R\$ (86.701,19)
(-) (-) EQUIP DE COMUNICAÇÃO		R\$ (23.531,49)	R\$ (25.150,47)
(-) (-) COMPUTADORES E PERIFERICOS		R\$ (245.321,97)	R\$ (271.989,72)
ATIVO INTANGIVEL		R\$ 11.625,90	R\$ 29.967,90
ATIVO INTANGIVEL		R\$ 11.625,90	R\$ 29.967,90
INTANGIVEL		R\$ 11.625,90	R\$ 29.967,90
LICENÇAS PARA USO DE SOFTWARES		R\$ 11.625,90	R\$ 29.967,90
PASSIVO		R\$ 89.916.203,11	R\$ 98.557.334,19
PASSIVO CIRCULANTE		R\$ 16.593.670,36	R\$ 23.697.282,93

BALANÇO PATRIMONIAL

Entidade: TRANSUNIAO TRANSPORTES S/A

Período da Escrituração: 01/01/2019 a 31/12/2019

CNPJ: 19.224.852/0001-90

Número de Ordem do Livro: 10

Período Selecionado: 01 de Outubro de 2019 a 31 de Dezembro de 2019

Descrição	Nota	Saldo Inicial	Saldo Final
VALORES A PAGAR		R\$ 815.894,91	R\$ 3.007.535,51
FORNECEDORES		R\$ 815.894,91	R\$ 3.007.535,51
FORNECEDORES DIVERSOS		R\$ 815.894,91	R\$ 3.007.535,51
OUTRAS OBRIGAÇÕES - CIRCULANTE		R\$ 319.700,22	R\$ 319.128,22
OUTRAS CONTAS A PAGAR		R\$ 319.700,22	R\$ 319.128,22
SALDO NEGATIVO		R\$ 63.444,66	R\$ 58.083,93
SEGURO A PAGAR		R\$ 229.195,56	R\$ 246.444,29
SERVIÇOS CONTÁBEIS A PAGAR		R\$ 27.060,00	R\$ 14.600,00
OBRIGAÇÕES DO CIRCULANTE		R\$ 1.272.585,86	R\$ 2.330.456,53
BENEFICIOS E ENCARGOS SOCIAIS		R\$ 1.272.585,86	R\$ 2.330.456,53
OBRIGAÇÕES FISCAIS - CIRCULANTE		R\$ 1.268.080,98	R\$ 2.328.476,87
IRPJ A RECOLHER		R\$ 5.656,08	R\$ 27.475,56
CSLL A RECOLHER		R\$ 0,00	R\$ 10.015,01
IRRF A RECOLHER		R\$ 56.484,71	R\$ 100.143,56
PIS, COFINS E CSLL A RECOLHER		R\$ 4.570,80	R\$ 8.367,10
INSS S/ SERV PRESTADOS		R\$ 1.240,50	R\$ 1.240,50
CONTRIBUIÇÃO PREVIDENCIARIA S/RECEITA		R\$ 1.199.260,23	R\$ 2.179.551,15
IRRF PJ A RECOLHER		R\$ 868,66	R\$ 1.683,99
OBRIGAÇÕES FISCAIS - CIRCULANTE		R\$ 4.504,88	R\$ 1.979,66
ISS A RECOLHER		R\$ 4.504,88	R\$ 1.979,66
OBRIGAÇÕES DO CIRCULANTE		R\$ 12.150.078,62	R\$ 15.785.234,06
BENEFICIOS E ENCARGOS SOCIAIS		R\$ 12.150.078,62	R\$ 15.785.234,06
CIRCULANTE		R\$ 11.621.560,71	R\$ 15.271.162,58
SALÁRIOS E REMUNERAÇÕES A PAGAR		R\$ 1.228.003,88	R\$ 1.469.823,63
INSS A RECOLHER		R\$ 6.295.803,97	R\$ 8.545.879,24
FGTS A RECOLHER		R\$ 3.080.731,74	R\$ 3.830.114,57
RESCISOES A PAGAR		R\$ 332.127,66	R\$ 603.818,01
FERIAS A PAGAR		R\$ 390.861,97	R\$ 758.575,01
13º SALARIO A PAGAR		R\$ 250.944,51	R\$ 0,00
PENSÃO ALIMENTICIA A PAGAR		R\$ 43.086,98	R\$ 62.952,12
PARCELAMENTOS E DIVIDENDOS		R\$ 528.517,91	R\$ 514.071,48
PARCELAMENTO CONTRIBUIÇÃO SOCIAL		R\$ 24.370,22	R\$ 18.636,10
PARCELAMENTO PREVIDENCIARIO 620094389		R\$ 194.464,50	R\$ 168.535,90

BALANÇO PATRIMONIAL

Entidade: TRANSUNIAO TRANSPORTES S/A

Período da Escrituração: 01/01/2019 a 31/12/2019

CNPJ: 19.224.852/0001-90

Número de Ordem do Livro: 10

Período Selecionado: 01 de Outubro de 2019 a 31 de Dezembro de 2019

Descrição	Nota	Saldo Inicial	Saldo Final
PARCELAMENTOS PREVIDENCIARIOS PERT		R\$ 245.358,75	R\$ 212.644,25
(-) (-) JUROS A TRANSCORRER		R\$ (35.991,24)	R\$ (29.751,36)
PARCELAMENTO PREVIDENCIARIO S/RECEITA		R\$ 100.315,68	R\$ 78.707,29
PARCELAMENTO IPTU		R\$ 0,00	R\$ 65.299,30
OUTRAS OBRIGAÇÕES		R\$ 210.321,72	R\$ 229.189,54
DIVIDENDOS- ACIONISTAS		R\$ 210.321,72	R\$ 229.189,54
DIVIDENDOS		R\$ 210.321,72	R\$ 229.189,54
DIVIDENDOS A PAGAR		R\$ 210.321,72	R\$ 229.189,54
OBRIGAÇÕES EMPRESTIMOS E FINANCIAMENTOS		R\$ 1.825.089,03	R\$ 2.025.739,07
EMPRESTIMOS E FINANCIAMENTOS		R\$ 1.825.089,03	R\$ 2.025.739,07
EMPRESTIMOS E FINANCIAMENTOS		R\$ 1.825.089,03	R\$ 2.025.739,07
EMPRESTIMOS DIVERSOS		R\$ 1.825.089,03	R\$ 2.025.739,07
PASSIVO NÃO CIRCULANTE		R\$ 28.616.218,13	R\$ 30.093.161,01
VALORES A PAGAR		R\$ 28.616.218,13	R\$ 30.093.161,01
EMPRESTIMOS E FINANCIAMENTOS		R\$ 24.360.462,36	R\$ 20.230.548,14
LONGO PRAZO		R\$ 24.360.462,36	R\$ 20.230.548,14
FINANCIAMENTO DE VEICULOS		R\$ 20.176.440,24	R\$ 15.889.147,60
EMPRESTIMOS BANCARIOS		R\$ 4.184.022,12	R\$ 4.341.400,54
PARCELAMENTOS FISCAIS E PREVIDENCIARIOS		R\$ 2.686.152,24	R\$ 2.691.983,90
PARCELAMENTOS FISCAIS		R\$ 2.686.152,24	R\$ 2.691.983,90
PARCELAMENTO PREVIDENCIARIO		R\$ 181.499,90	R\$ 181.499,90
PARCELAMENTO PREVIDENCIARIO PERT		R\$ 392.574,00	R\$ 392.574,00
PARCELAMENTO FGTS 2018010763		R\$ 1.866.708,79	R\$ 1.756.471,06
PARCELAMENTO PREVIDENCIARIO S/RECEITA		R\$ 256.831,50	R\$ 256.831,50
PARCELAMENTO IPTU		R\$ 0,00	R\$ 116.069,39
PARCELAMENTO CONTRIBUIÇÃO SOCIAL		R\$ 53.040,84	R\$ 53.040,84
(-) (-) JUROS A TRANSCORRER		R\$ (64.502,79)	R\$ (64.502,79)
OUTRAS OBRIGAÇÕES - LONGO PRAZO		R\$ 1.569.603,53	R\$ 7.170.628,97
AQUISIÇÃO DE TERRENO		R\$ 1.569.603,53	R\$ 7.170.628,97
PATRIMONIO LIQUIDO		R\$ 44.706.314,62	R\$ 44.766.890,25
CAPITAL SOCIAL / AFC		R\$ 41.800.000,00	R\$ 41.800.000,00
CAPITAL SOCIAL / AFC		R\$ 41.800.000,00	R\$ 41.800.000,00

BALANÇO PATRIMONIAL

Entidade: TRANSUNIAO TRANSPORTES S/A

Período da Escrituração: 01/01/2019 a 31/12/2019

CNPJ: 19.224.852/0001-90

Número de Ordem do Livro: 10

Período Selecionado: 01 de Outubro de 2019 a 31 de Dezembro de 2019

Descrição	Nota	Saldo Inicial	Saldo Final
CAPITAL SOCIAL INTEGRALIZADO		R\$ 41.800.000,00	R\$ 41.800.000,00
CAPITAL SOCIAL SUBSCRITO		R\$ 50.200.000,00	R\$ 50.200.000,00
(-) CAPITAL SOCIAL A INTEGRALIZAR		R\$ (8.400.000,00)	R\$ (8.400.000,00)
RESERVAS DE LUCRO		R\$ 177.956,00	R\$ 181.928,17
RESERVAS DE LUCROS		R\$ 177.956,00	R\$ 181.928,17
RESERVAS DE LUCROS		R\$ 177.956,00	R\$ 181.928,17
RESERVA LEGAL		R\$ 177.956,00	R\$ 181.928,17
RESULTADOS ACUMULADOS		R\$ 2.728.358,62	R\$ 2.784.962,08
RESULTADOS ACUMULADOS		R\$ 2.728.358,62	R\$ 2.784.962,08
RESULTADOS ACUMULADOS		R\$ 2.728.358,62	R\$ 2.784.962,08
(-) PREJUÍZOS ACUMULADOS		R\$ (5.891,44)	R\$ (5.891,44)
LUCROS ACUMULADOS		R\$ 2.734.250,06	R\$ 2.790.853,52

DEMONSTRAÇÕES DO FLUXO DE CAIXA - EXERCÍCIO 2019
TRANSUNIAO TRANSPORTES S/A
CNPJ:19.224.852/0001-90

FLUXO DE CAIXA - MÉTODO DIRETO		
Em R\$ mil	2018	2019
Entradas e saídas de caixa e equivalentes de caixa		
Fluxo de caixa das atividades operacionais:		
Receita líquida	R\$ 214.075.116	R\$ 255.771.158
Contas de Clientes	R\$ 3.020.994	R\$ 6.157.754
Custo dos Serviços	R\$ (72.096.174)	R\$ (93.645.055)
Fornecedores	R\$ (1.006.799)	R\$ (173.848)
Estoques	R\$ (3.170.529)	R\$ 4.199.243
Outros Ativos Operacionais	R\$ 66.604	R\$ 9.839.786
Outros Passivos	R\$ (179.829)	R\$ (13.654.506)
Despesas Operacionais	R\$ (147.618.361)	R\$ (162.052.551)
Imposto de Renda e CSLL	R\$ 5.178	R\$ 31.834
Caixa líquido das atividades operacionais (+/-)	R\$ (6.903.799)	R\$ 6.473.816
Fluxo de caixa das atividades de investimento:		
Investimentos	R\$ 0	R\$ 24.122
Ativo imobilizado	R\$ 13.635.092	R\$ 5.844.791
Ativo intangível	R\$ 0	R\$ 29.968
Caixa líquido das atividades de investimento (+/-)	R\$ 13.635.092	R\$ 5.898.881
Fluxo de caixa das atividades de financiamento:		
Aporte de Capital	R\$ 0	R\$ 0
Empréstimos e financiamento	(R\$ 2.101.715)	R\$ 65.956
Bancos	(R\$ 60.525)	(R\$ 316.128)
Pagamento de Dividendos	R\$ 74.875	R\$ 0
Financiamento de Veículos	(R\$ 11.757.728)	(R\$ 11.958.687)
Receitas não Operacionais	R\$ 5.458.372	R\$ 0
Caixa líquido das atividades de financiamento (+/-)	R\$ (8.386.721)	R\$ (12.208.860)
Variação de Caixa	R\$ (1.655.428)	R\$ 163.837
Aumento/diminuição líquido de caixa e equivalente de caixa		
Caixa e equivalentes de caixa - início do ano	R\$ 1.959.886	R\$ 304.458
Caixa e equivalentes de caixa - final do ano	R\$ 304.458	R\$ 468.295
TOTAL	R\$ (1.655.428)	R\$ 163.837

Empresa: TRANSUNIAO TRANSPORTES S/A
C.N.P.J.: 19.224.852/0001-90
Realizado em 31 de Dezembro de 2019

Folha: 0001
Número livro: 0001

DEMONSTRAÇÃO DOS LUCROS OU PREJUÍZOS ACUMULADOS

DISCRIMINAÇÃO	VALOR
LUCROS/PREJUÍZOS	
Saldo Anterior de Lucros Acumulados	2.734.250,06
Ajustes Credores de Períodos-base Anteriores	0,00
Reversão de Reservas	0,00
Outros Recursos	0,00
Lucro Líquido do Ano	79.443,45
(-)Saldo Anterior de Prejuízo Acumulados	0,00
(-)Ajustes Devedores de Períodos-base Anteriores	0,00
(-)Prejuízo Líquido do Ano	(5.891,44)
TOTAL	2.807.802,07
DESTINAÇÕES	
Transferências para Reservas	(22.839,99)
Dividendos ou Lucros Distribuídos, Pagos ou Cre	0,00
Parcela dos Lucros Incorporados ao Capital	0,00
Outras Destinações	0,00
TOTAL	(22.839,99)
LUCROS OU PREJUÍZOS ACUMULADOS	2.784.962,08

DEMONSTRAÇÃO DAS MUTAÇÕES DO PATRIMÔNIO LÍQUIDO - DMPL EXERCÍCIO 2019
TRANSUNIO TRANSPORTES S/A
CNPJ: 19.224.852/0001-90

Demonstração das Mutações do Patrimônio Líquido	Capital Social			Reservas de Capital	Ajuste de Avaliação Patrimonial	Reservas de Lucros	Ações em tesouraria	Lucro ou Prejuízo Acumulados	Reservas de Reavaliação	Outros resultados abrangentes	Total
	subscrito	a realizar	realizado								
Saldo Inicial em 31/12/2018	R\$ 50.200.000,00	R\$ (6.400.000,00)	R\$ 41.800.000,00	R\$ -	R\$ -	R\$ 177.858,60	R\$ -	R\$ 2.734.350,06	R\$ -	R\$ -	R\$ 44.712.208,66
Aumento de Capital Social											
• Integralização de Ações											
• Incorporação de Reservas											
• Incorporação de Lucros Acumulados											
• Distribuição aos acionistas											
Gasto com emissão de ações											
Ajuste de Avaliação Patrimonial											
• Ganhos ou Perdas - Instrumentos Financeiros Ativos e Passivos											
• Tributos Sobre o Ajuste de Instrumentos Financeiros											
• Ajustes de Instrumentos de HEDGE - Fluxo de Caixa											
• Tributos Sobre o Ajuste de Instrumentos Financeiros - HEDGE											
Ações em Tesouraria											
• Ações em Tesouraria Adquiridas											
• Ações em Tesouraria Vendidas											
Resultado Líquido do Exercício											
• Proposta de Divisões											
• Contribuição de Reservas											
• Distribuição de Lucros Dividendos											
Reservas de Reavaliação:											
• Realização da Reserva de Reavaliação											
• Tributos sobre a Realização da Reserva de Reavaliação											
Outros Resultados Abrangentes											
• Plano de Fomento de Benefícios a Empregados											
• Ações em Tesouraria											
• Ajuste de conversão das Demonstrações contábeis - Exterior											
• Tributos sobre Ajustes da Conversão das Demonstrações Contábeis - Exterior											
• Resultado Abundante de Equivalência patrimonial - Investidos											
Saldo Final em 31/12/2019	R\$ 50.200.000,00	R\$ (6.400.000,00)	R\$ 41.800.000,00	R\$ -	R\$ -	R\$ 181.328,17	R\$ -	R\$ 2.734.350,06	R\$ -	R\$ -	R\$ 44.716.290,29

TRANSUNIO TRANSPORTES S/A
 WILSON PEREIRA DA COSTA
 Presidente do Conselho de Administração
 RG: 20.708.779-9 SSP/SP
 CPF: 116.656.738-69

TRANSUNIO TRANSPORTES S/A
 LUCIVAL DE FRANÇA MONARI
 Diretor Presidente
 RG: 17.22.178.460 SSP/SP
 CPF: 117.529.958-60


TRANSUNIO TRANSPORTES S/A
 KENALDO DE ALMEIDA ROLA
 Diretor Marketing
 RG: 9.279.226-4 SSP/SP
 CPF: 006.336.78-71


CLAUTON BARBOSA FERREIRA
 CONTADOR
 CRC: 222.444
 CPF: 279.839.208.08


DEMONSTRAÇÃO DO RESULTADO DO EXERCÍCIO

TRANSUNIÃO TRANSPORTES S/A
CNPJ: 19.224.852/0001-90

DEMONSTRAÇÃO DO RESULTADO DO EXERCÍCIO - D.R.E.		
Em R\$ mil	2018	2019
RECEITA		
Receita Bruta de Serviços Prestados	R\$ 214.075.116,30	R\$ 255.110.745,36
Receita de Transporte de Passageiros (Matriz)	R\$ 214.075.116,30	R\$ 224.942.195,68
Receita de Transporte de Passageiros (Filial)	R\$ -	R\$ 30.168.549,68
Receitas Não Operacionais	R\$ 5.458.372,12	R\$ 660.412,58
Outras Receitas	R\$ 5.458.372,12	R\$ 638.994,94
Descontos Obtidos		R\$ 21.414,06
Rendimentos de Aplicações Financeiras		R\$ 3,58
RECEITA LÍQUIDA	R\$ 219.533.488,42	R\$ 255.771.157,94
Custos com a operação	R\$ 60.074.726,08	R\$ 82.715.690,12
Oleo Diesel	R\$ 45.125.186,04	R\$ 53.446.491,86
Lubrificantes	R\$ -	R\$ 5.909.483,60
Pneus	R\$ 2.369.901,11	R\$ 3.875.428,71
Peças e Acessórios	R\$ 12.579.638,93	R\$ 19.484.285,95
Custo com Depreciação e Amortização	R\$ 12.021.448,02	R\$ 10.929.364,51
Depreciação de Veículos	R\$ 12.021.448,02	R\$ 10.929.364,51
CUSTO	R\$ 72.096.174,10	R\$ 93.645.054,63
LUCRO BRUTO	R\$ 147.437.314,32	R\$ 162.126.103,31
DESPESAS		
Despesas com Pessoal	R\$ 61.036.517,22	R\$ 68.754.418,95
Despesas com Veículos Administrativos	R\$ 123.624,10	R\$ 333.053,16
Despesas com Veículos de Operação	R\$ 12.040.452,13	R\$ 11.885.207,05
Despesas Administrativas	R\$ 25.295.092,02	R\$ 19.470.187,75
Despesas Gerais da Operação	R\$ 10.317.187,00	R\$ 13.816.540,16
Despesas com Depreciação e Amortização	R\$ 1.046.352,98	R\$ 1.194.079,78
Despesas com Serviços de Terceiros	R\$ 33.932.544,11	R\$ 36.587.781,05
Despesas de Contingências	R\$ 515.735,71	R\$ 64.237,20
Despesas Financeiras	R\$ 2.476.364,19	R\$ 2.980.491,37
Despesas Tributárias		R\$ 14.639,76
Despesas com Filial		R\$ 6.920.080,58
TOTAL DE DESPESAS	R\$ 146.783.869,46	R\$ 162.020.716,81
LUCRO OPERACIONAL (=)	R\$ 653.444,86	R\$ 105.386,50
Outras Receitas / Despesas	R\$ -	R\$ -
LUCRO ANTES DOS IMPOSTOS, PARTICIPAÇÕES E CONTRIBUIÇÕES	R\$ 653.444,86	R\$ 105.386,50
Provisão para o I.R.P.J	R\$ 102.388,97	R\$ 21.919,48
Provisão para a C.S.L.L.	R\$ 45.500,02	R\$ 10.015,01
LUCRO DO PERÍODO	R\$ 505.555,87	R\$ 73.552,01


WILSON PEREIRA DA COSTA
FUNÇÃO: Presidente do Conselho de Administração
RG: 20.708.779-9 SSP/SP



LOURIVAL DE FRANÇA MONÁRIO
FUNÇÃO: Diretor Presidente
RG: 22.178.460 SSP/SP


CLAYTON BARBOSA FERRARI
FUNÇÃO: CONTADOR
CRC/SP: 222.444



REINALDO DE MELLO ROLA
FUNÇÃO: Diretor Financeiro
RG: 9.274.226 SSP/SP

DEMONSTRAÇÕES DO VALOR ADCIONADO DO EXERCÍCIO DE 2019
TRANSUNIÃO TRANSPORTES S/A
CNPJ:19.224.852/0001-90

DEMONSTRAÇÃO DO VALOR ADCIONADO				
Em R\$ mil	2018		2019	
DESCRIÇÃO				
RECEITAS				
Vendas de mercadoria, produtos e Serviços	R\$	214.075.116	R\$	255.771.158
Provisão p/ devedores duvidosos - Reversão/(Constituição)				
Não operacionais	R\$	5.458.372	R\$	-
TOTAL	R\$	219.533.488	R\$	255.771.158
INSUMOS ADQUIRIDOS DE TERCEIROS				
Matérias- Primas consumidas				
Custos das Mercadorias e Serviços Vendidos	R\$	72.096.174	R\$	93.945.055
Materias, Energia, Serviços de Terceiros e outros	R\$	97.193.340	R\$	88.929.990
Perda/Recuperação de Valores ativos				
TOTAL	R\$	169.289.514	R\$	182.875.045
VALOR ADCIONADO BRUTO	R\$	50.243.974	R\$	72.896.113
RETENÇÕES				
Depreciação, amortização e exaustão	R\$	1.046.353	R\$	1.194.080
TOTAL	R\$	1.046.353	R\$	1.194.080
VALOR ADCIONADO LIQUIDO PRODUZIDO PELA ENTIDADE	R\$	49.197.621	R\$	71.702.034
VALOR ADCIONADO RECEBIDO EM TRANSFERÊNCIA				
Resultado de Equivalencia Patrimonial				
Receitas Financeiras	R\$	-	R\$	-
VALOR ADCIONADO TOTAL A DISTRIBUIR	R\$	49.197.621	R\$	71.702.034
DISTRIBUIÇÃO DO VALOR ADCIONADO				
Pessoal e encargos	R\$	43.628.167	R\$	68.614.963
Impostos, Taxas e Contribuições	R\$	2.476.364	R\$	2.980.491
Juros e Aluguéis	R\$	438.451	R\$	14.640
Juros s/ Capital próprio e dividendos	R\$	126.389	R\$	18.388
Lucros retidos/prejuizo do exercício	R\$	2.528.250	R\$	73.552
TOTAL	R\$	49.197.621	R\$	71.702.034


WILSON PEREIRA DA COSTA
 Presidente do Conselho de Administração
 RG: 20.708.779-9 SSP/SP
 CPF: 111.658.738-69


LOURIVAL DE FRANÇA MONARIO
 Diretor Presidente
 RG: 22.178.460 SSP/SP
 CPF: 117.529.958-80


CLAYTON BARBOSA FERRARI
 CONTADOR
 CRC/SP/ 222.444
 CPF: 279.828.208-08


REINALDO KNOTH ROLA
 Diretor Financeiro
 RG: 8.278.226-7
 CPF: 008.386.718-71



NOTAS EXPLICATIVAS AS DEMONSTRAÇÕES CONTÁBEIS DO EXERCÍCIO 2019.

NOTA 01 – CONTEXTO OPERACIONAL

A TRANSUNIÃO TRANSPORTES S/A é uma sociedade anônima de capital fechado com sede na cidade de São Paulo, Estado de São Paulo e tem como atividade principal o transporte rodoviário público e privado de passageiros. As operações da empresa ocorrem diariamente, e está concentrada em sua maioria, na zona leste do município de São Paulo.

NOTA 02 – APRESENTAÇÃO DAS DEMONSTRAÇÕES CONTÁBEIS

As demonstrações contábeis inerentes aos exercícios findos em 31 de dezembro de 2019 e 2018 estão sendo apresentadas em Reais (R\$) e foram aprovadas pelo conselho de administração.

As demonstrações contábeis foram elaboradas de acordo com as práticas contábeis adotadas no Brasil, as normas emitidas pelo Conselho Federal de Contabilidade (CFC), os pronunciamentos contábeis (CPCs) e conforme as normas internacionais do relatório Financeiro Internacional Financial Reporting Standards (IFRS), emitidas pelo Internacional Accounting Standards Board (IASB)

NOTA 03 – SUMÁRIO DAS PRINCIPAIS PRÁTICAS CONTÁBEIS

(A) **Caixa e equivalentes de caixa:** Os fluxos de caixa dos investimentos a curto prazo são demonstrados pelos valores líquido (aplicações e resgates) As aplicações a curto prazo que possuem liquidez imediata e vencimento original em até 90 dias são consideradas como caixa e equivalentes. Os demais investimentos, com vencimentos superiores a 90 dias, são reconhecidos a valor justo e registrados em investimentos a curto prazo.

(B) **Contas a Receber:** Os valores a receber são registrados e mantidos no balanço patrimonial pelo valor nominal dos títulos representativos desses créditos, acrescidos das variações monetárias e cambiais quando aplicáveis, deduzidos de provisão para cobrir eventuais perdas na sua realização.



TRANSUNIÃO

Transportes S/A
CNPJ 19.224.852/0001-90

JUCESP
09 12 20

- (C) **Estoques:** Os estoques estão registrados pelo custo médio de aquisição ou produção e demonstrados pelo menor valor entre o custo médio de aquisição ou produção e os valores de reposição ou realização. Quando aplicável, é constituída a provisão para estoques obsoletos ou de baixa movimentação.
- (D) **Não Circulante:** Os direitos realizáveis e as obrigações vencíveis após os 12 meses subsequentes a data das demonstrações contábeis são considerados como não circulantes.
- (E) **Imobilizado:** O imobilizado é mensurado pelo seu custo histórico, menos a depreciação acumulada. O custo histórico inclui gastos diretamente atribuíveis à aquisição dos itens e os custos de financiamentos relacionados com a aquisição de ativos qualificáveis. Os bens são depreciados pelo método linear, com base na vida útil estimadas.
- (F) **Benefícios a Empregados:** Os pagamentos de benefícios tais como salário, férias vencidas ou proporcionais, bem como os respectivos encargos trabalhistas incidentes sobre estes benefícios, são reconhecidos mensalmente no resultado obedecendo-se o regime da competência.
- (G) **Valor presente de Ativos e Passivos de Longo Prazo:** Os ativos e passivos de longo prazo da TRANSUNIÃO TRANSPORTES S/A são, quando aplicável, ajustados a valor presente utilizando taxas de desconto que refletem a melhor estimativa da empresa.
- (H) **Receitas e Despesas:** A TRANSUNIÃO TRANSPORTES S/A tem como prática a adoção do regime de competência para o registro das mutações patrimoniais ocorridas no exercício, assim como reconhecimento das receitas, despesas e custos, independentemente de seu efetivo recebimento ou pagamento.

NOTA 04 – CAIXA E EQUIVALENTES DE CAIXA

<u>Contas</u>	<u>2018</u>	<u>2019</u>
Caixa	148.352	175.768
Depósitos Bancários	49.360	28.644
Aplicações Financeiras de Liquidez Imediata	106.746	263.883
<u>Total de Caixa e Equivalentes de Caixa</u>	<u>304.458</u>	<u>468.295</u>



Todas as aplicações financeiras de liquidez imediata foram efetuadas em investimento de baixo risco, com prazo de vencimento de até 90 dias.

NOTA 05 – COMPRA DE AÇÕES

Em negociação com alguns acionistas, que desejam sair da sociedade e conseqüentemente vender suas ações, a Transunião S/A fez uma proposta para aquisição destas ações, as compras estão sendo negociadas e parceladas, o valor apresentado é o saldo pago em 2019, após a conclusão da operação, o saldo será transportado para a conta: Ações em Tesouraria no Patrimônio Líquido.

NOTA 06 – ATIVO NÃO CIRCULANTE (IMOBILIZADO E INTANGÍVEL)

Os ativos imobilizado e intangível são contabilizados pelo custo de aquisição ou construção, deduzidos da depreciação do período, originando o valor líquido contábil.

Por atividade, o imobilizado está constituído da seguinte forma:

Item	Valor Original	Valor depreciável	Saldo em 31/12/2019
TERRENOS	15.137.477,88		15.137.477,88
EDIFICAÇÕES/ IMÓVEIS	25.000.000,00	4.000.000,00	21.000.000,00
INSTALAÇÕES	339.315,41	114.973,84	224.341,57
VEÍCULOS DE PASSAGEIROS	77.841.250,09	30.827.144,95	47.014.105,14
VEÍCULOS ADM.	9.500,00	5.408,32	4.091,68
MÁQUINAS, APARELHOS E EQUIP.	324.333,70	159.677,76	164.655,94
FERRAMENTAS	6.409,51	1.277,30	5.132,21
MÓVEIS E UTENSÍLIOS	277.000,79	86.701,19	190.299,60
EQUIP. DE COMUNICAÇÃO	63.459,81	25.150,47	38.309,34
COMPUTADORES E PERIFÉRICOS	554.554,19	271.989,72	282.564,47
SALDOS	119.553.301,38	35.492.323,55	84.060.977,83

NOTA 07 – FORNECEDORES

As contas a pagar aos fornecedores são obrigações por bens e serviços que foram adquiridos e utilizados na operação de transporte, como pneus, peças, lubrificantes e óleo diesel, sendo classificadas como passivo circulantes se o pagamento for devido no período de até um ano. Caso o contrário, as contas a pagar são apresentadas como passivo não circulante



TRANSUNIÃO

Transportes S/A
CNPJ 19.224.852/0001-90

DUPLICATA
09 10 20

NOTA 08 – PARCELAMENTOS FISCAIS E PREVIDENCIÁRIOS (ATIVO CIRCULANTE E NÃO CIRCULANTE)

A conta é composta pelos parcelamentos

Parcelamento n.º 002.362.128 referente à Contribuição Previdenciária Patronal de 11/2014; 11/2015 e 11/2016.

Parcelamento n.º 620094389 referente à contribuição previdenciária mensal de competências 10/2016 e 11/2016.

Parcelamento previdenciário PERT 624985121 referente à contribuição previdenciária de 02/2017; 03/2017 e 04/2017.

Parcelamento n.º 18186-720.906/2019-05 referente a parcelamento de Contribuição Previdenciária Patronal período de 08/2018; 09/2018 e 10/2018.

Parcelamento de FGTS exercício de 2018.

Parcelamento n. 19679-406775/2019-69 referente a parcelamento de Contribuição Previdenciária Patronal período de 04/2019 e 05/2019.

Parcelamento de IPTU acordo 4.777.480 referente ao IPTU exercício 2019 da sede da empresa.

Os saldos estão divididos entre passivo circulante (liquidez a curto prazo) e passivo não circulante (liquidez superior a 12 meses)

NOTA 09 – IMPOSTO DE RENDA E CONTRIBUIÇÃO SOCIAL

Os encargos de Imposto de Renda e Contribuição Social são calculados com bases nas leis tributárias promulgada, ou substancialmente promulgadas, na data do balanço. A administração avalia, periodicamente, as posições assumidas pela empresa nas apurações de imposto de renda com relação às situações em que a regulamentação fiscal aplicável dá margem a interpretações.

Estabelece provisões, quando apropriado, com base nos valores estimados de pagamento às autoridades fiscais.

	Valor do bem	Saldos em aberto
Terreno Je Guaianases (07/2016)	7.136.013,10	1.569.622,53
Terreno em Itaquera (10/2019) PIIIIII	8.121.464,78	5.601.000,00
Saldos	15.257.477,88	7.170.622,53

**TRANSSUNIÃO**Transportes S/A
CNPJ 19.224.852/0001-90

09 10 20

O imposto de renda e a contribuição social corrente é apresentado líquido, no passivo, quando houver montantes a pagar, ou no ativo, quando os montantes antecipadamente pagos, excedam o total devido na data do relatório.

O Imposto de renda esta calculado à alíquota de 15% sobre o lucro tributável, acrescida do adicional de 10% e estão sendo compensados os prejuízos fiscais existentes. A Contribuição social sobre o lucro está calculada à alíquota de 9% sobre o lucro contábil ajustado, também considerando a compensação de bases negativas.

NOTA 10 – DIVIDENDOS

A distribuição de dividendos para os acionistas da empresa é reconhecida com um passivo ao final do exercício, ou em períodos menores deliberado pelo conselho de administração com base no estatuto social.

Qualquer valor acima do mínimo obrigatório somente é provisionado na data em que são aprovadas pelo Conselho de Administração e por Assembleia dos Acionistas.

NOTA 11 – EMPRÉSTIMOS E FINANCIAMENTOS

Corresponde ao saldo de financiamento para aquisição de veículos utilizados na frota. Os saldos estão divididos entre passivo circulante (liquidez a curto prazo) e passivo não circulante (liquidez superior a 12 meses)

NOTA 12 – COMPRA DE TERRENO

Conforme assembleia geral extraordinária foi aprovado por unanimidade, pelos acionistas, a compra de um terreno situado no bairro de Guaianazes, nesta Capital. Em Outubro de 2019, foi adquirido um terreno em Itaquera, São Paulo/SP para constituição de uma filial. Os dois terrenos fazem parte integrante do ativo imobilizado da companhia, e o saldo apurado no passivo é resultado da compra parcelada conforme contrato de compra e venda.

A composição da conta é a seguinte:

Item	Valor do bem	Saldo em aberto
Terreno de Guaianases (07/2016)	7.136.013,10	1.569.603,53
Terreno em Itaquera (10/2019) Filial	8.001.464,78	5.601.025,44
Saldos	15.137.477,88	7.170.628,97



TRANSUNIÃO

Transportes S/A
CNPJ 19.224.852/0001-90

04 10 20

NOTA 13 – CAPITAL SOCIAL

O capital social da companhia é composto de 502 ações ordinárias expressas em valor nominal aprovadas em Assembleia Geral realizada em 30/07/2014.

Em 2014 foram integralizadas 56 ações, em 2015 foram integralizadas 336 ações e em 2016 foram integralizados 26 ações, conforme boletins de subscrição e integralização devidamente registrados. A companhia possui um saldo de capital a integralizar, remanescente da subscrição de ações. Em 2017 não houve integralizações.

O Capital Social é representado da seguinte forma:

CAPITAL SOCIAL	2018	2019
<i>Capital Social Subscrito</i>	50.200.000	50.200.000
<i>Capital Social Integralizado</i>	41.800.000	41.800.000
<i>Capital Social a Integralizar</i>	8.400.000	8.400.000

O saldo a integralizar vai ser pauta da próxima assembleia geral ordinária.

NOTA 14 – RESERVA DE LUCROS

A Reserva de lucros é proveniente do lucro apurado em cada exercício social, conforme determina o Estatuto Social da Companhia e foi destinada para reinvestimento.

NOTA 15 – RECONHECIMENTO DAS RECEITAS

A Receita compreende o valor justo da contraprestação recebida ou a receber pela prestação de serviços no curso nominal das atividades da empresa. A receita é apresentada líquida de impostos, das devoluções, dos abatimentos e dos descontos.

A Empresa reconhece a receita quando o valor pode ser mensurado com segurança e é provável que benefícios econômicos futuros fluam para a mesma. Uma receita não é reconhecida se há incerteza significativa quanto a sua realização.

Transunio Transportes S.A.

CNPJ nº 19.224.852/0001-80

Balanco Patrimonial - Em R\$ mil

Table with columns for 2019 and 2020, listing assets and liabilities such as Ativo Circulante, Disponivel, Caixa, Bancos, etc.

Saldos Iniciais em 31/12/2018

Summary table for initial balances in 2018, including Resultado Líquido do Exercício and Saldo Final em 31/12/2019.

Table showing Receitas (Receita Bruta de Serviços, Receita de Transporte, etc.) and Despesas (Despesa com Pessoal, Despesa com Veículos, etc.) for 2018 and 2019.

Adauto Soares Jorge - Diretor Presidente
Clayton Barbosa Ferrari - Contador - CRCSP 222.444

Demonstrações Financeiras dos exercícios findos em 2019 e 2018

Balanco Patrimonial - Em R\$ mil

Table with columns for 2018 and 2019, listing assets and liabilities such as Passivo, Passivo Circulante, Fornecedores, etc.

Demonstração das Mutações do Patrimônio Líquido - Em R\$ mil

Table showing changes in equity for 2018 and 2019, including Capital Social and Reservas de Lucros.

Demonstração do Resultado do Exercício - Em R\$ mil

Table showing income statement for 2018 and 2019, including Despesas, Despesa com Pessoal, Despesa com Veículos, etc.

Clael Bernardino Pinto - Presidente do Conselho de Administração
Reinaldo Knoch Reis - Diretor Financeiro

As demais demonstrações financeiras e notas explicativas na íntegra estão sendo publicadas no jornal Diário de Notícias edição 06/10/2020 e encontram-se também disponíveis, na sede da Companhia.

Petra Participações S.A.

CNPJ nº 06.568.141/0001-79

Relatório da Diretoria

Senhores Acionistas: Atendendo às disposições legais e estatutárias submetemos a apreciação de V.Sas. O Balanco Patrimonial, Demonstração de Resultado e Demonstração Financeiras referentes ao exercício encerrado em 31 de Dezembro de 2019.

Table with columns for 31/12/2019 and 31/12/2018, showing Balanco Patrimonial, Demonstração de Resultados (Receitas Operacionais, Despesas Operacionais, etc.), and Demonstração Fluxo de Caixa.

Notas Explicativas às Demonstrações Contábeis do Exercício Findo em 31/12/2019 e 31/12/2018

1. Contorno Operacional: A Empresa é uma Sociedade Anônima de Capital Fechado e iniciou suas atividades em 15/07/2004 e tem por finalidade a compra, venda e locação de imóveis próprios a participação em outras empresas e de acordo com o CNIE 61-R2-0/03 do FFB. 2. Principais práticas contábeis: Foram adotadas com base nas práticas contábeis de acordo com as modificações introduzidas pela Lei 11.639/07 e atendendo a Resolução CFC 1255/09 NBC TG 1000 Adotadas pelo CFC. 3. A apuração do resultado foi elaborada com base no regime de competência, confrontando-se despesas com receitas e sua apuração tributária, tanto em 2019 como em 2018. Foi pelo Livro Preconizado 4 - Contas e Equivalentes de Caixa são compostas pelas Contas Bancos, Contas Movimento e Aplicações Financeiras totalizando em 2019 o valor de R\$ 3.345.551,09 e 2018 o valor de R\$ 2.153.237,04. 5. Os créditos no Ativo Circulante, representam valores a receber por contratos de mútuo e estão registrados pelos valores históricos, por prazo indeterminado. 6. Os Etoques Imobiliários, estão registrados pelos valores históricos. 7. O ativo imobilizado está registrado pelo custo de

POLIX S/A

CNPJ 16.820.154/0001-40

Demonstrações Contábeis em 31/12/2018

Table showing Balanco patrimonial encerrado em 31/12/2018, Demonstração do Resultado do Exercício de 01/01/2018 a 31/12/2018, and Demonstração das Mutações do Patrimônio Líquido de 01/01/2018 a 31/12/2018.

SUELY DINAH SCHMILVER
Socia(s) - Administradora(s)
CPF 784.745.908-99
NATANAEL CABRAL
Contador
CPF 629.935.658-37 - CRC 13P-166.1110



RELATÓRIO DOS AUDITORES INDEPENDENTES

Aos Acionistas e Administradores da
TRANSUNIÃO TRANSPORTES S/A - CNPJ: 19.224.852/0001-90
São Paulo - SP - Brasil.

Examinamos os balanços patrimoniais da Empresa TRANSUNIÃO TRANSPORTES S/A, levantados em 31 de dezembro de 2018 e 31 de dezembro de 2019, e as respectivas demonstrações do resultado, das mutações do patrimônio e dos fluxos de caixa correspondentes aos exercícios findos naquelas datas, assim, como o resumo das principais práticas contábeis e notas explicativas.

1 - Responsabilidade da Administração sobre as Demonstrações contábeis

A administração da TRANSUNIÃO TRANSPORTES S/A é responsável pela elaboração e adequada apresentação das demonstrações contábeis de acordo com as práticas contábeis adotadas no Brasil e das demonstrações financeiras consolidadas de acordo com as Normas Internacionais de Relatórios Financeiros (IRFS's), emitidas pelo "International Accounting Board - IASB", e de acordo com as práticas contábeis adotadas no Brasil, assim como pelos controles internos que ela determinou como necessários para permitir a elaboração dessas demonstrações financeiras livres de distorção relevante, independentemente de causada por fraude ou erro.

2 - Responsabilidade dos auditores independentes

Nossa responsabilidade é a de expressar uma opinião sobre essas demonstrações financeiras com base em nossa auditoria, conduzida de acordo com as normas brasileiras e internacionais de auditoria. Essas normas requerem o cumprimento de exigências éticas pelos auditores e que a auditoria seja planejada executada com o objetivo de obter segurança razoável de que as demonstrações contábeis estão livres de distorção relevante. Uma Auditoria envolve a execução de procedimentos selecionados para obtenção de evidência a respeito dos valores e divulgações apresentados nas demonstrações contábeis. Os procedimentos selecionados dependem do julgamento do auditor, incluindo a avaliação dos riscos de distorção relevante nas demonstrações contábeis, independentemente se causada por fraude ou erro. Nessa avaliação de riscos, o auditor considera os controles internos relevantes para a elaboração e adequada apresentação das demonstrações contábeis da empresa TRANSUNIÃO TRANSPORTES S/A para planejar os procedimentos de auditoria que são apropriados nas circunstâncias, mas não para fins de expressar uma



opinião sobre a eficácia desses controles internos da TRANSUNIÃO TRANSPORTES S/A. Uma auditoria inclui, também, a avaliação da adequação das práticas contábeis utilizadas e a razoabilidade das estimativas contábeis feitas pela administração, bem como a avaliação da apresentação das demonstrações contábeis tomadas em conjunto.

Acreditamos que a evidencia de auditoria obtida é suficiente e apropriada para fundamentar nossa opinião.

3 - Opinião sem ressalvas

Em nossa opinião, as demonstrações contábeis acima referidas apresentam adequadamente, em todos os aspectos relevantes, a posição patrimonial e financeira da empresa TRANSUNIÃO TRANSPORTES S/A em 31 de Dezembro de 2018 e 31 de dezembro de 2019, o desempenho de suas operações e os seus fluxos de caixa para o exercício findo naquela data, de acordo com as práticas contábeis adotadas no Brasil e normas Internacionais de Relatórios Financeiro.

4 - Demonstrações do Valor Adicionado

Examinamos, também, as demonstrações do valor adicionado (DVA), referentes ao exercício findo em 31/12/2019, cuja apresentação é requerida pela legislação societária brasileira para companhias abertas, e como informações suplementar pelas IFRS que não requerem a apresentação da DVA. Essas demonstrações foram submetidas aos mesmos procedimentos de auditoria descritos anteriormente e, em nossa opinião, estão adequadamente apresentadas, em todos os seus aspectos relevantes, em relação às demonstrações contábeis tomadas em conjunto.

São Paulo, 21 de setembro de 2020


Felipe Adauto da Silva
Auditor
CRC/SP 267.556


OPORTUNITY AUDITORIA E CONSULTORIA

BALANÇO PATRIMONIAL

TRANSUNIÃO TRANSPORTES S/A
CNPJ: 19.224.852/0001-90



BALANÇO PATRIMONIAL		
Em R\$ mil	2018	2019
ATIVO	R\$ 89.594.700,31	R\$ 98.557.334,19
ATIVO CIRCULANTE	R\$ 11.366.887,60	R\$ 9.506.515,10
Disponível	R\$ 304.457,57	R\$ 468.295,09
Caixa	R\$ 148.351,74	R\$ 175.767,75
Bancos	R\$ 49.360,03	R\$ 28.644,58
Aplicações Financeira	R\$ 106.745,80	R\$ 283.882,76
Valores a Receber	R\$ 4.070.545,01	R\$ 6.157.753,96
Clientes a Receber	R\$ 4.070.545,01	R\$ 6.157.753,96
Outros Creditos	R\$ 334.942,53	R\$ 405.962,83
Adiantamento a Fornecedores	R\$ -	R\$ 38.971,09
Adiantamento a Funcionarios	R\$ -	R\$ 19.585,17
Impostos a Recuperar	R\$ 334.942,53	R\$ 347.406,57
Estoques	R\$ 6.656.942,49	R\$ 2.457.699,43
Despesas Pagas Antecipadamente	R\$ -	R\$ 16.803,79
Seguros	R\$ -	R\$ 16.803,79
ATIVO NÃO CIRCULANTE	R\$ 78.227.812,71	R\$ 89.050.819,09
Bloqueios judiciais	R\$ -	R\$ 262.751,78
Investimentos	R\$ -	R\$ 4.697.121,58
Consortio de Veiculos a Contemplar	R\$ -	R\$ 24.121,96
Compra de Ações	R\$ -	R\$ 4.672.999,62
Imobilizado	R\$ 78.216.186,81	R\$ 84.060.977,83
Bens em operação	R\$ 101.585.066,07	R\$ 119.553.301,38
(-) Depreciação Acumulada	R\$ 23.368.879,26	R\$ 35.492.323,55
Ativo Intangível	R\$ 11.625,90	R\$ 29.967,90
Intangível	R\$ 11.625,90	R\$ 29.967,90

BALANÇO PATRIMONIAL		
Em R\$ mil	2018	2019
PASSIVO	R\$ 89.594.700,31	R\$ 98.557.334,19
PASSIVO CIRCULANTE	R\$ 7.525.632,32	R\$ 23.697.282,93
Fornecedores	R\$ 1.272.687,34	R\$ 3.007.535,51
Contas a Pagar	R\$ -	R\$ 319.128,22
Obrigações Fiscais	R\$ 320.443,53	R\$ 2.330.456,53
Obrigações Trabalhistas e Previdenciarias	R\$ 3.620.464,92	R\$ 15.271.162,58
Parcelamentos Fiscais e Previdenciarios	R\$ -	R\$ 514.071,48
Dividendos a Distribuir	R\$ 210.321,72	R\$ 229.189,54
Empréstimos e Financiamentos	R\$ 2.101.714,81	R\$ 2.025.739,07
PASSIVO NÃO CIRCULANTE	R\$ 37.356.861,93	R\$ 30.093.161,01
Empréstimos e Financiamentos	R\$ 32.189.235,18	R\$ 20.230.548,14
Compra de Terreno	R\$ 1.569.603,53	R\$ 7.170.628,97
Parcelamento Fiscais e Previdenciarios	R\$ 3.598.023,22	R\$ 2.691.983,90
PATRIMONIO LIQUIDO	R\$ 44.712.206,06	R\$ 44.766.890,25
Capital Social	R\$ 41.800.000,00	R\$ 41.800.000,00
Capital Social Subscrito	R\$ 50.200.000,00	R\$ 50.200.000,00
Capital Social a Integralizar	R\$ 8.400.000,00	R\$ 8.400.000,00
Reserva de Lucros	R\$ 177.956,00	R\$ 181.928,17
Reserva Legal	R\$ 177.956,00	R\$ 181.928,17
Resultados Acumulados	R\$ 2.734.250,06	R\$ 2.784.962,08
Lucros Acumulados	R\$ 2.734.250,06	R\$ 2.784.962,08

WILSON PEREIRA DA COSTA
FUNÇÃO: Presidente do Conselho de Administração
RG: 22.703.174-9 SSP/SP

EDUARVAL DE BRANCA MONTEIRO
FUNÇÃO: Diretor Presidente
RG: 22.178.410-8 SSP/SP

CELYTON CARDOSA FERRARI
FUNÇÃO: CONTADOR
RG: 22.529.787-4 SSP/SP


SEBASTIÃO DE SOUZA SOUZA
FUNÇÃO: Diretor Financeiro
RG: 22.178.410-8 SSP/SP


DEMONSTRAÇÃO DO RESULTADO DO EXERCÍCIO

TRANSUNÃO TRANSPORTES S/A
CNPJ: 19.224.852/0001-90

DEMONSTRAÇÃO DO RESULTADO DO EXERCÍCIO - D.R.E.		
Em R\$ mil	2018	2019
RECEITA		
Receita Bruta de Serviços Prestados	R\$ 214.075.116,30	R\$ 255.110.745,36
Receita de Transporte de Passageiros (Matriz)	R\$ 214.075.116,30	R\$ 224.942.195,68
Receita de Transporte de Passageiros (Filial)	R\$ -	R\$ 30.168.549,68
Receitas Não Operacionais	R\$ 5.458.372,12	R\$ 660.412,58
Outras Receitas	R\$ 5.458.372,12	R\$ 638.904,94
Descontos Obtidos		R\$ 21.414,06
Rendimentos de Aplicações Financeiras		R\$ 3,58
RECEITA LÍQUIDA	R\$ 219.533.488,42	R\$ 255.771.157,84
Custos com a operação	R\$ 60.074.726,08	R\$ 82.715.690,12
Cito Diesel	R\$ 45.125.186,04	R\$ 53.446.491,86
Lubrificantes	R\$ -	R\$ 5.909.483,60
Pneus	R\$ 2.369.901,11	R\$ 3.875.428,71
Peças e Acessórios	R\$ 12.579.639,93	R\$ 19.484.285,95
Custo com Depreciação e Amortização	R\$ 12.021.448,02	R\$ 10.929.364,51
Depreciação de Veículos	R\$ 12.021.448,02	R\$ 10.929.364,51
CUSTO	R\$ 72.096.174,10	R\$ 93.645.054,63
LUCRO BRUTO	R\$ 147.437.314,32	R\$ 162.126.103,31
DESPESAS		
Despesas com Pessoal	R\$ 61.036.517,22	R\$ 68.754.418,95
Despesas com Veículos Administrativos	R\$ 123.624,10	R\$ 333.053,16
Despesas com Veículos da Operação	R\$ 12.040.452,13	R\$ 11.885.207,05
Despesas Administrativas	R\$ 25.295.092,02	R\$ 19.470.187,75
Despesas Gerais da Operação	R\$ 10.317.187,00	R\$ 13.816.540,16
Despesas com Depreciação e Amortização	R\$ 1.046.352,98	R\$ 1.194.079,78
Despesas com Serviços de Terceiros	R\$ 33.932.544,11	R\$ 36.587.781,05
Despesas de Contingências	R\$ 515.735,71	R\$ 64.237,20
Despesas Financeiras	R\$ 2.476.364,19	R\$ 2.980.491,37
Despesas Tributárias		R\$ 14.639,76
Despesas com Filial		R\$ 6.920.080,58
TOTAL DE DESPESAS	R\$ 146.783.869,46	R\$ 162.020.716,81
LUCRO OPERACIONAL (=)	R\$ 653.444,86	R\$ 105.386,50
Outras Receitas / Despesas	R\$ -	R\$ -
LUCRO ANTES DOS IMPOSTOS, PARTICIPAÇÕES E CONTRIBUIÇÕES	R\$ 653.444,86	R\$ 105.386,50
Provisão para o I.R.P.J	R\$ 102.398,97	R\$ 21.819,48
Provisão para a C.S.L.L.	R\$ 45.500,02	R\$ 10.019,01
LUCRO DO PERÍODO	R\$ 505.555,87	R\$ 73.552,01


WILSON PEREIRA DA COSTA
FUNÇÃO: Presidente do Conselho de Administração
RG: 20.708.778-9 SSP/SP


CLAYTON BARBOSA FERRARI
FUNÇÃO: CONTADOR
CRC/SP: 222.444


LOURIVAL DE FRANÇA MONARIO
FUNÇÃO: Diretor Presidente
RG: 22.178.460 SSP/SP



RENALDIR DE MELLO ROLA
FUNÇÃO: Diretor Financeiro
RG: 1.311.228 SSP/SP


DEMONSTRAÇÕES DO FLUXO DE CAIXA - EXERCÍCIO 2019
 TRANSUNIAO TRANSPORTES S/A
 CNPJ:19.224.852/0001-90


FLUXO DE CAIXA - MÉTODO DIRETO		
Em R\$ mil	2018	2019
Entradas e saídas de caixa e equivalentes de caixa		
Fluxo de caixa das atividades operacionais:		
Receita líquida	R\$ 214.075.116	R\$ 255.771.158
Contas de Clientes	R\$ 3.020.994	R\$ 6.157.754
Custo dos Serviços	R\$ (72.096.174)	R\$ (93.645.055)
Fornecedores	R\$ (1.006.799)	R\$ (173.848)
Estoques	R\$ (3.170.529)	R\$ 4.199.243
Outros Ativos Operacionais	R\$ 66.804	R\$ 9.839.786
Outros Passivos	R\$ (179.829)	R\$ (13.654.506)
Despesas Operacionais	R\$ (147.618.361)	R\$ (162.052.551)
Imposto de Renda e CSLL	R\$ 5.178	R\$ 31.834
Caixa líquido das atividades operacionais (+/-)	R\$ (6.903.799)	R\$ 6.473.816
Fluxo de caixa das atividades de investimento:		
Investimentos	R\$ 0	R\$ 24.122
Ativo Imobilizado	R\$ 13.635.092	R\$ 5.844.791
Ativo Intangível	R\$ 0	R\$ 29.968
Caixa líquido das atividades de investimento (+/-)	R\$ 13.635.092	R\$ 5.898.881
Fluxo de caixa das atividades de financiamento:		
Aporte de Capital	R\$ 0	R\$ 0
Empréstimos e financiamento	(R\$ 2.101.715)	R\$ 65.956
Bancos	(R\$ 60.525)	(R\$ 316.128)
Pagamento de Dividendos	R\$ 74.875	R\$ 0
Financiamento de Veículos	(R\$ 11.757.728)	(R\$ 11.958.687)
Receitas não Operacionais	R\$ 5.458.372	R\$ 0
Caixa líquido das atividades de financiamento (+/-)	R\$ (8.386.721)	R\$ (12.208.860)
Variação de Caixa	R\$ (1.655.428)	R\$ 163.837
Aumento/diminuição líquido de caixa e equivalente de caixa		
Caixa e equivalentes de caixa - início do ano	R\$ 1.959.886	R\$ 304.458
Caixa e equivalentes de caixa - final do ano	R\$ 304.458	R\$ 468.295
TOTAL	R\$ (1.655.428)	R\$ 163.837

DEMONSTRAÇÕES DO VALOR ADICIONADO DO EXERCÍCIO DE 2019
TRANSUNIÃO TRANSPORTES S/A
CNPJ:19.224.852/0001-90

DEMONSTRAÇÃO DO VALOR ADICIONADO		
Em R\$ mil	2018	2019
DESCRIÇÃO		
RECEITAS		
Vendas de mercadoria, produtos e Serviços	R\$ 214.075.116	R\$ 255.771.158
Provisão p/ devedores duvidosos - Reversão/(Constituição)		
Não operacionais	R\$ 5.458.372	R\$ -
TOTAL	R\$ 219.533.488	R\$ 255.771.158
INSUMOS ADQUIRIDOS DE TERCEIROS		
Matérias- Primas consumidas		
Custos das Mercadorias e Serviços Vendidos	R\$ 72.096.174	R\$ 93.945.055
Materiais, Energia, Serviços de Terceiros e outros	R\$ 97.193.340	R\$ 88.929.990
Perda/Recuperação de Valores ativos		
TOTAL	R\$ 169.289.514	R\$ 182.875.045
VALOR ADICIONADO BRUTO	R\$ 50.243.974	R\$ 72.896.113
RETENÇÕES		
Depreciação, amortização e exaustão	R\$ 1.046.353	R\$ 1.194.080
TOTAL	R\$ 1.046.353	R\$ 1.194.080
VALOR ADICIONADO LIQUIDO PRODUZIDO PELA ENTIDADE	R\$ 49.197.621	R\$ 71.702.034
VALOR ADICIONADO RECEBIDO EM TRANSFERÊNCIA		
Resultado de Equivalencia Patrimonial		
Receitas Financeiras	R\$ -	R\$ -
VALOR ADICIONADO TOTAL A DISTRIBUIR	R\$ 49.197.621	R\$ 71.702.034
DISTRIBUIÇÃO DO VALOR ADICIONADO		
Pessoal e encargos	R\$ 43.628.167	R\$ 68.614.953
Impostos, Taxas e Contribuições	R\$ 2.476.364	R\$ 2.980.491
Juros e Aluguéis	R\$ 438.451	R\$ 14.640
Juros s/ Capital próprio e dividendos	R\$ 126.389	R\$ 18.388
Lucros retidos/prejuizo do exercício	R\$ 2.528.250	R\$ 73.552
TOTAL	R\$ 49.197.621	R\$ 71.702.034


WILSON PEREIRA DA COSTA
 Presidente do Conselho de Administração
 RG: 20.708.779-9 SSP/SP
 CPF: 111.858.738-69



LOURIVAL DE FRANÇA MONARIO
 Diretor Presidente
 RG: 22.178.460 SSP/SP
 CPF: 117.529.958-80



CLAYTON BARBOSA FERRARI
 CONTADOR
 CRC/SP: 222.444
 CPF: 279.828.208-08



REINALDO LINOETH ROLA
 Diretor Financeiro
 RG: 8.278.225-7
 CPF: 008.386.718-71

DEMONSTRAÇÃO DAS MUTAÇÕES DO PATRIMÔNIO LÍQUIDO - DMPL EXERCÍCIO 2019
TRANSLUNIA TRANSPORTES S/A
CNPJ:19.224.852/0001-90

Demonstração das Mutações do Patrimônio Líquido	Capital Social		Reservas de Capital	Ajuste de Avaliação Patrimonial	Reservas de Lucros	Ações em Tesouraria	Lucro ou Prejuízo Acumulados	Reservas de Reavaliação	Outros resultados Abangentes	Total
	subscrito	a realizar								
Saldo Inicial em 31/12/2018	R\$ 59.200.000,00	R\$ 0,00	R\$ 41.800.000,00	-	R\$ 177.885,60	-	R\$ 2.734.350,54	-	-	R\$ 44.712.236,14
Adição de ações emitidas	-	-	-	-	-	-	-	-	-	-
Transferência de Reservas	-	-	-	-	-	-	-	-	-	-
Transferência de Lucros Acumulados	-	-	-	-	-	-	-	-	-	-
Transferência aos acionistas	-	-	-	-	-	-	-	-	-	-
Guano com emissão de ações	-	-	-	-	-	-	-	-	-	-
Ajuste de Avaliação Patrimonial	-	-	-	-	-	-	-	-	-	-
Exercícios em Perda - Instrumentos Financeiros Ativos e Passivos	-	-	-	-	-	-	-	-	-	-
Tributos sobre a Avaliação de Instrumentos Financeiros	-	-	-	-	-	-	-	-	-	-
Ajustes de Instrumentos de Hedge - Fluxo de Caixa	-	-	-	-	-	-	-	-	-	-
Tributos Sobre a Avaliação de Instrumentos Financeiros - HEDGE	-	-	-	-	-	-	-	-	-	-
Ações em Tesouraria	-	-	-	-	-	-	-	-	-	-
Ações em Tesouraria Vendidas	-	-	-	-	-	-	-	-	-	-
Resultado Líquido do Exercício	-	-	-	-	-	-	-	-	-	-
Prejuízo da Dívida	-	-	-	-	-	-	-	-	-	-
Constituição de Reservas	-	-	-	-	-	-	-	-	-	-
Distribuição de Lucros/ Dividendos	-	-	-	-	-	-	-	-	-	-
Reservas de Reavaliação:	-	-	-	-	-	-	-	-	-	-
Realização da Reserva de Reavaliação	-	-	-	-	-	-	-	-	-	-
Tributos sobre a Realização da Reserva de Reavaliação	-	-	-	-	-	-	-	-	-	-
Outros Resultados Abangentes	-	-	-	-	-	-	-	-	-	-
Plano de Perda de Benefícios a Empregados	-	-	-	-	-	-	-	-	-	-
Tributos sobre Ganhos e Perdas Atuais	-	-	-	-	-	-	-	-	-	-
Ajuste de conversão das Demonstrações Contábeis - Exterior	-	-	-	-	-	-	-	-	-	-
Tributos sobre Ajustes de Conversão das Demonstrações Contábeis - Exterior	-	-	-	-	-	-	-	-	-	-
Resultados Abangentes da Equivalência Patrimonial - Investidos	-	-	-	-	-	-	-	-	-	-
Saldo Fim em 31/12/2019	R\$ 59.200.000,00	R\$ 0,00	R\$ 41.800.000,00	R\$ -	R\$ 177.885,60	R\$ -	R\$ 2.734.350,54	R\$ -	R\$ -	R\$ 44.712.236,14


TRANSLUNIA TRANSPORTES S/A
WILSON PEREIRA DA COSTA
 Presidente do Conselho de Administração
 RG: 20.706.779-9/SSP/SP
 CPF: 116.658.738-89


TRANSLUNIA TRANSPORTES S/A
RENALDO ROLIA
 Diretor Financeiro
 RG: 92.707.225-5/SSP/SP
 CPF: 006.336.718-71


CLAYTON BARBOSA FERRARI
 Contador
 CRC: 252.344
 CPF: 279.824.208-04

Empresa: TRANSUNIAO TRANSPORTES S/A
C.N.P.J.: 19.224.852/0001-90
Realizado em 31 de Dezembro de 2019

Folha: 0001
Número Livro: 0001

DEMONSTRAÇÃO DOS LUCROS OU PREJUÍZOS ACUMULADOS

DISCRIMINAÇÃO	VALOR
LUCROS/PREJUÍZOS	
Saldo Anterior de Lucros Acumulados	2.734.250,06
Ajustes Credores de Períodos-base Anteriores	0,00
Reversão de Reservas	0,00
Outros Recursos	0,00
Lucro Líquido do Ano	79.443,45
(-) Saldo Anterior de Prejuízo Acumulados	0,00
(-) Ajustes Devedores de Períodos-base Anteriores	0,00
(-) Prejuízo Líquido do Ano	(5.891,44)
TOTAL	2.807.802,07
DESTINAÇÕES	
Transferências para Reservas	(22.839,99)
Dividendos ou Lucros Distribuídos, Pagos ou Cre	0,00
Parcela dos Lucros Incorporados ao Capital	0,00
Outras Destinações	0,00
TOTAL	(22.839,99)
LUCROS OU PREJUÍZOS ACUMULADOS	2.784.962,08



NOTAS EXPLICATIVAS AS DEMONSTRAÇÕES CONTÁBEIS DO EXERCÍCIO 2019.

NOTA 01 – CONTEXTO OPERACIONAL

A TRANSUNIÃO TRANSPORTES S/A é uma sociedade anônima de capital fechado com sede na cidade de São Paulo, Estado de São Paulo e tem como atividade principal o transporte rodoviário público e privado de passageiros. As operações da empresa ocorrem diariamente, e está concentrada em sua maioria, na zona leste do município de São Paulo.

NOTA 02 – APRESENTAÇÃO DAS DEMONSTRAÇÕES CONTÁBEIS

As demonstrações contábeis inerentes aos exercícios findos em 31 de dezembro de 2019 e 2018 estão sendo apresentadas em Reais (R\$) e foram aprovadas pelo conselho de administração.

As demonstrações contábeis foram elaboradas de acordo com as práticas contábeis adotadas no Brasil, as normas emitidas pelo Conselho Federal de Contabilidade (CFC), os pronunciamentos contábeis (CPCs) e conforme as normas internacionais do relatório Financeiro Internacional Financial Reporting Standards (IFRS), emitidas pelo Internacional Accounting Standards Board (IASB)

NOTA 03 – SUMÁRIO DAS PRINCIPAIS PRÁTICAS CONTÁBEIS

(A) **Caixa e equivalentes de caixa:** Os fluxos de caixa dos investimentos a curto prazo são demonstrados pelos valores líquido (aplicações e resgates) As aplicações a curto prazo que possuem liquidez imediata e vencimento original em até 90 dias são consideradas como caixa e equivalentes. Os demais investimentos, com vencimentos superiores a 90 dias, são reconhecidos a valor justo e registrados em investimentos a curto prazo.


(B) **Contas a Receber:** Os valores a receber são registrados e mantidos no balanço patrimonial pelo valor nominal dos títulos representativos desses créditos, acrescidos das variações monetárias e cambiais quando aplicáveis, deduzidos de provisão para cobrir eventuais perdas na sua realização.



- (C) **Estoques:** Os estoques estão registrados pelo custo médio de aquisição ou produção e demonstrados pelo menor valor entre o custo médio de aquisição ou produção e os valores de reposição ou realização. Quando aplicável, é constituída a provisão para estoques obsoletos ou de baixa movimentação.
- (D) **Não Circulante:** Os direitos realizáveis e as obrigações vencíveis após os 12 meses subsequentes a data das demonstrações contábeis são considerados como não circulantes.
- (E) **Imobilizado:** O imobilizado é mensurado pelo seu custo histórico, menos a depreciação acumulada. O custo histórico inclui gastos diretamente atribuíveis à aquisição dos itens e os custos de financiamentos relacionados com a aquisição de ativos qualificáveis. Os bens são depreciados pelo método linear, com base na vida útil estimadas.
- (F) **Benefícios a Empregados:** Os pagamentos de benefícios tais como salário, férias vencidas ou proporcionais, bem como os respectivos encargos trabalhistas incidentes sobre estes benefícios, são reconhecidos mensalmente no resultado obedecendo-se o regime da competência.
- (G) **Valor presente de Ativos e Passivos de Longo Prazo:** Os ativos e passivos de longo prazo da TRANSUNIÃO TRANSPORTES S/A são, quando aplicável, ajustados a valor presente utilizando taxas de desconto que refletem a melhor estimativa da empresa.
- (H) **Receitas e Despesas:** A TRANSUNIÃO TRANSPORTES S/A tem como prática a adoção do regime de competência para o registro das mutações patrimoniais ocorridas no exercício, assim como reconhecimento das receitas, despesas e custos, independentemente de seu efetivo recebimento ou pagamento.

NOTA 04 – CAIXA E EQUIVALENTES DE CAIXA

<u>Contas</u>	<u>2018</u>	<u>2019</u>
Caixa	148.352	175.768
Depósitos Bancários	49.360	28.644
Aplicações Financeiras de Liquidez Imediata	106.746	263.883
Total de Caixa e Equivalentes de Caixa	304.458	468.295



Todas as aplicações financeiras de liquidez imediata foram efetuadas em investimento de baixo risco, com prazo de vencimento de até 90 dias.

NOTA 05 – COMPRA DE AÇÕES

Em negociação com alguns acionistas, que desejam sair da sociedade e consequentemente vender suas ações, a Transunião S/A fez uma proposta para aquisição destas ações, as compras estão sendo negociadas e parceladas, o valor apresentado é o saldo pago em 2019, após a conclusão da operação, o saldo será transportado para a conta: Ações em Tesouraria no Patrimônio Líquido.

NOTA 06 – ATIVO NÃO CIRCULANTE (IMOBILIZADO E INTANGÍVEL)

Os ativos imobilizado e intangível são contabilizados pelo custo de aquisição ou construção, deduzidos da depreciação do período, originando o valor líquido contábil.

Por atividade, o imobilizado está constituído da seguinte forma:

Item	Valor Original	Valor depreciável	Saldo em 31/12/2019
TERRENOS	15.137.477,88		15.137.477,88
EDIFICAÇÕES/ IMÓVEIS	25.000.000,00	4.000.000,00	21.000.000,00
INSTALAÇÕES	339.315,41	114.973,84	224.341,57
VEÍCULOS DE PASSAGEIROS	77.841.250,09	30.827.144,95	47.014.105,14
VEÍCULOS ADM.	9.500,00	5.408,32	4.091,68
MÁQUINAS, APARELHOS E EQUIP.	324.333,70	159.677,76	164.655,94
FERRAMENTAS	6.409,51	1.277,30	5.132,21
MÓVEIS E UTENSÍLIOS	277.000,79	86.701,19	190.299,60
EQUIP. DE COMUNICAÇÃO	63.459,81	25.150,47	38.309,34
COMPUTADORES E PERIFÉRICOS	554.554,19	271.989,72	282.564,47
SALDOS	119.553.301,38	35.492.323,55	84.060.977,83

NOTA 07 – FORNECEDORES

As contas a pagar aos fornecedores são obrigações por bens e serviços que foram adquiridos e utilizados na operação de transporte, como pneus, peças, lubrificantes e óleo diesel, sendo classificadas como passivo circulantes se o pagamento for devido no período de até um ano. Caso o contrário, as contas a pagar são apresentadas como passivo não circulante



NOTA 08 – PARCELAMENTOS FISCAIS E PREVIDENCIÁRIOS (ATIVO CIRCULANTE E NÃO CIRCULANTE)

A conta é composta pelos parcelamentos

Parcelamento n.º 002.362.128 referente à Contribuição Previdenciária Patronal de 11/2014; 11/2015 e 11/2016.

Parcelamento n.º 620094389 referente à contribuição previdenciária mensal de competências 10/2016 e 11/2016.

Parcelamento previdenciário PERT 624985121 referente à contribuição previdenciária de 02/2017; 03/2017 e 04/2017.

Parcelamento n.º 18186-720.906/2019-05 referente a parcelamento de Contribuição Previdenciária Patronal período de 08/2018; 09/2018 e 10/2018.

Parcelamento de FGTS exercício de 2018.

Parcelamento n. 19679-406775/2019-69 referente a parcelamento de Contribuição Previdenciária Patronal período de 04/2019 e 05/2019.

Parcelamento de IPTU acordo 4.777.480 referente ao IPTU exercício 2019 da sede da empresa.

Os saldos estão divididos entre passivo circulante (liquidez a curto prazo) e passivo não circulante (liquidez superior a 12 meses)

NOTA 09 – IMPOSTO DE RENDA E CONTRIBUIÇÃO SOCIAL

Os encargos de Imposto de Renda e Contribuição Social são calculados com bases nas leis tributárias promulgada, ou substancialmente promulgadas, na data do balanço. A administração avalia, periodicamente, as posições assumidas pela empresa nas apurações de imposto de renda com relação às situações em que a regulamentação fiscal aplicável dá margem a interpretações.

Estabelece provisões, quando apropriado, com base nos valores estimados de pagamento às autoridades fiscais.



O imposto de renda e a contribuição social corrente é apresentado líquido, no passivo, quando houver montantes a pagar, ou no ativo, quando os montantes antecipadamente pagos, excedam o total devido na data do relatório.

O Imposto de renda está calculado à alíquota de 15% sobre o lucro tributável, acrescida do adicional de 10% e estão sendo compensados os prejuízos fiscais existentes. A Contribuição social sobre o lucro está calculada à alíquota de 9% sobre o lucro contábil ajustado, também considerando a compensação de bases negativas.

NOTA 10 – DIVIDENDOS

A distribuição de dividendos para os acionistas da empresa é reconhecida com um passivo ao final do exercício, ou em períodos menores deliberado pelo conselho de administração com base no estatuto social.

Qualquer valor acima do mínimo obrigatório somente é provisionado na data em que são aprovadas pelo Conselho de Administração e por Assembleia dos Acionistas.

NOTA 11 – EMPRÉSTIMOS E FINANCIAMENTOS

Corresponde ao saldo de financiamento para aquisição de veículos utilizados na frota. Os saldos estão divididos entre passivo circulante (liquidez a curto prazo) e passivo não circulante (liquidez superior a 12 meses)

NOTA 12 – COMPRA DE TERRENO

Conforme assembleia geral extraordinária foi aprovado por unanimidade, pelos acionistas, a compra de um terreno situado no bairro de Guaianazes, nesta Capital. Em Outubro de 2019, foi adquirido um terreno em Itaquera, São Paulo/SP para constituição de uma filial. Os dois terrenos fazem parte integrante do ativo imobilizado da companhia, e o saldo apurado no passivo é resultado da compra parcelada conforme contrato de compra e venda.

A composição da conta é a seguinte:

Item	Valor do bem	Saldo em aberto
Terreno de Guaianases (07/2016)	7.136.013,10	1.569.603,53
Terreno em Itaquera (10/2019) Filial	8.001.464,78	5.601.025,44
Saldos	15.137.477,88	7.170.628,97



TRANSUNIÃO

Transportes S/A
CNPJ 19.224.852/0001-90

NOTA 13 – CAPITAL SOCIAL

O capital social da companhia é composto de 502 ações ordinárias expressas em valor nominal aprovadas em Assembleia Geral realizada em 30/07/2014.

Em 2014 foram integralizadas 56 ações, em 2015 foram integralizadas 336 ações e em 2016 foram integralizados 26 ações, conforme boletins de subscrição e integralização devidamente registrados. A companhia possui um saldo de capital a integralizar, remanescente da subscrição de ações. Em 2017 não houve integralizações.

O Capital Social é representado da seguinte forma:

CAPITAL SOCIAL	2018	2019
<i>Capital Social Subscrito</i>	50.200.000	50.200.000
<i>Capital Social Integralizado</i>	41.800.000	41.800.000
<i>Capital Social a Integralizar</i>	8.400.000	8.400.000

O saldo a integralizar vai ser pauta da próxima assembleia geral ordinária.

NOTA 14 – RESERVA DE LUCROS

A Reserva de lucros é proveniente do lucro apurado em cada exercício social, conforme determina o Estatuto Social da Companhia e foi destinada para reinvestimento.

NOTA 15 – RECONHECIMENTO DAS RECEITAS

A Receita compreende o valor justo da contraprestação recebida ou a receber pela prestação de serviços no curso nominal das atividades da empresa. A receita é apresentada líquida de impostos, das devoluções, dos abatimentos e dos descontos.

A Empresa reconhece a receita quando o valor pode ser mensurado com segurança e é provável que benefícios econômicos futuros fluam para a mesma. Uma receita não é reconhecida se há incerteza significativa quanto a sua realização.

Transunio Transportes S.A.

CNPJ nº 07.24.852/091-93

Financial statements for Transunio Transportes S.A. including Balance Sheet (Balancete Patrimonial) and Profit and Loss Statement (Demonstração do Resultado do Exercício) for 2010 and 2009. The table is organized into columns for 2010, 2009, and a detailed breakdown of the 2010 data. It includes sections for 'Ativo Circulante', 'Ativo Não Circulante', 'Passivo', and 'Lucros Proprietários Acumulados'.

Atos e fatos relevantes do exercício e fatos relevantes dos fatos ocorridos durante o período no âmbito da Companhia são detalhados nos anexos 01 a 05 e 06, respectivamente, e encontram-se disponíveis em nosso site.

Petra Participações S.A.

CNPJ nº 08.868.141/001-70

Financial statements for Petra Participações S.A. including Balance Sheet (Balancete Patrimonial) and Profit and Loss Statement (Demonstração do Resultado do Exercício) for 2010 and 2009. The table is organized into columns for 2010, 2009, and a detailed breakdown of the 2010 data. It includes sections for 'Ativo', 'Passivo', and 'Lucros Proprietários Acumulados'.

POLIS S/A

CNPJ nº 13.670.15/0001-40

Financial statements for POLIS S/A including Balance Sheet (Balancete Patrimonial) and Profit and Loss Statement (Demonstração do Resultado do Exercício) for 2010 and 2009. The table is organized into columns for 2010, 2009, and a detailed breakdown of the 2010 data. It includes sections for 'ATIVO', 'PASSIVO', and 'RESULTADO LÍQUIDO DO EXERCÍCIO'.

RECIBO DE ENTREGA DE ESCRITURAÇÃO CONTÁBIL DIGITAL

IDENTIFICAÇÃO DO TITULAR DA ESCRITURAÇÃO

NIRE 35300459016	CNPJ 19.224.852/0001-90	
NOME EMPRESARIAL TRANSUNIAO TRANSPORTES S/A		

IDENTIFICAÇÃO DA ESCRITURAÇÃO

FORMA DA ESCRITURAÇÃO CONTÁBIL Livro Diário	PERÍODO DA ESCRITURAÇÃO 01/01/2019 a 31/12/2019
NATUREZA DO LIVRO DIARIO	NÚMERO DO LIVRO 10
IDENTIFICAÇÃO DO ARQUIVO (HASH) 02.15.5F.D2.2A.5B.12.5E.9A.B2.84.40.E2.6F.6F.6B.83.8D.63.87	

ESTE LIVRO FOI ASSINADO COM OS SEGUINTE CERTIFICADOS DIGITAIS:

QUALIFICAÇÃO DO SIGNATARIO	CPF/CNPJ	NOME	Nº SÉRIE DO CERTIFICADO	VALIDADE	RESPONSÁVEL LEGAL
Contador	27982820808	CLAYTON BARBOSA FERRARI:27982820808	196415203392345589 4	19/08/2020 a 19/08/2021	Não
Pessoa Jurídica (e-CNPJ ou e-PJ)	19224852000190	TRANSUNIAO TRANSPORTES S A:19224852000190	396861876429884616 8	16/08/2019 a 15/08/2022	Sim
Contador/Contabilista Responsável Pelo Termo de Verificação para Fins de Substituição da ECD	27982820808	CLAYTON BARBOSA FERRARI:27982820808	196415203392345589 4	19/08/2020 a 19/08/2021	-

NÚMERO DO RECIBO:

02.15.5F.D2.2A.5B.12.5E.9A.B2.84.40.
E2.6F.6F.6B.83.8D.63.87-0

Escrituração recebida via Internet
pelo Agente Receptor SERPRO

em 24/09/2020 às 11:15:51

B8.0A.43.01.AC.C1.95.F7
8C.E6.B6.D7.CA.1A.AB.6
E

Considera-se autenticado o livro contábil a que se refere este recibo, dispensando-se a autenticação de que trata o art. 39 da Lei nº 8.934/1994.
Este recibo comprova a autenticação.

BASE LEGAL: Decreto nº 1.800/1996, com a alteração do Decreto nº 8.683/2016, e arts. 39, 39-A, 39-B da Lei nº 8.934/1994 com a alteração da Lei Complementar nº 1247/2014.

TERMOS DE ABERTURA E ENCERRAMENTO



Entidade: TRANSUNIAO TRANSPORTES S/A
Período da Escrituração: 01/01/2019 a 31/12/2019 CNPJ: 19.224.852/0001-90
Número de Ordem do Livro: 10

TERMO DE ABERTURA

Nome Empresarial	TRANSUNIAO TRANSPORTES S/A
NIRE	35300459016
CNPJ	19.224.852/0001-90
Número de Ordem	10
Natureza do Livro	DIARIO
Município	SAO PAULO
Data do arquivamento dos atos constitutivos	
Data de arquivamento do ato de conversão de sociedade simples em sociedade empresária	
Data de encerramento do exercício social	31/12/2019
Quantidade total de linhas do arquivo digital	101806

TERMO DE ENCERRAMENTO

Nome Empresarial	TRANSUNIAO TRANSPORTES S/A
Natureza do Livro	DIARIO
Número de ordem	10
Quantidade total de linhas do arquivo digital	101806
Data de inicio	01/01/2019
Data de término	31/12/2019

Este documento é parte integrante de escrituração cuja autenticação se comprova pelo recibo de número 02.15.5F.D2.2A.5B.12.5E.9A.B2.84.40.E2.6F.6F.6B.83.8D.63.87-0, nos termos do Decreto nº 8.683/2016.

Este relatório foi gerado pelo Sistema Público de Escrituração Digital – Sped