

Demonstrações Contábeis de 31 de dezembro de 2019
Relatório do Auditor Independente Sobre as
Demonstrações Contábeis

**MOVEBUSS SOLUÇÕES EM MOBILIDADE
URBANA LTDA**

São Paulo, 22 de março de 2021

Aos
Diretores, Administradores
MOVEBUSS SOLUÇÕES EM MOBILIDADE URBANA LTDA
Rua Murta do Campo, 405 – Sala 8 andar 1
São Paulo – SP

Prezados Senhores:

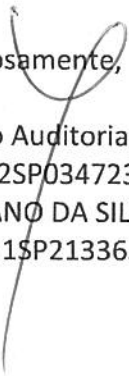
Encaminhamos a V.Sas.. nosso Relatório referente ao exame das Demonstrações Contábeis do Exercício findo em 31 de dezembro de 2019.

Anexamos ainda, as seguintes demonstrações contábeis relativas ao exercício findo em 31 de dezembro de 2019, elaboradas sob responsabilidade de sua administração:

- Balanço Patrimonial
- Demonstração do Resultado do Exercício
- Demonstração das Mutações do Patrimônio Líquido
- Fluxo de Caixa Direto
- Notas Explicativas da Diretoria

Permanecemos ao inteiro dispor de V.Sas., para quaisquer esclarecimentos adicionais.

Atenciosamente,


Direção Auditoria Ltda
CRC PJ 2SP034723
CRISTIANO DA SILVA XAVIER
CT CRC 1SP213365/O-2

RELATÓRIO DO AUDITOR INDEPENDENTE SOBRE AS DEMONSTRAÇÕES CONTÁBEIS

Aos

Diretores, Administradores

MOVEBUSS SOLUÇÕES EM MOBILIDADE URBANA LTDA

Rua Murta do Campo, 405 – Sala 8 andar 1

São Paulo – SP

Opinião

Examinamos as demonstrações contábeis da MOVEBUSS SOLUÇÕES EM MOBILIDADE URBANA LTDA, que compreendem o balanço patrimonial em 31 de dezembro de 2019 e as respectivas demonstrações do resultado, das mutações do patrimônio líquido e dos fluxos de caixa para o exercício findo naquela data, bem como as correspondentes notas explicativas que fazem parte das referidas demonstrações. Em nossa opinião, as demonstrações contábeis acima referidas representam adequadamente, em todos os aspectos relevantes, a posição patrimonial e financeira da MOVEBUSS SOLUÇÕES EM MOBILIDADE URBANA LTDA em 31 de dezembro de 2019, o resultado de suas operações, as mutações no seu patrimônio líquido e os seus fluxos de caixa para o exercício findo naquela data, de acordo com as práticas contábeis adotadas no Brasil.

Base para opinião

Nossa auditoria foi conduzida de acordo com as normas brasileiras e internacionais de auditoria. Nossas responsabilidades, em conformidade com tais normas, estão descritas na seção a seguir intitulada “Responsabilidades do auditor pela auditoria das demonstrações contábeis”. Somos independentes em relação a MOVEBUSS SOLUÇÕES EM MOBILIDADE URBANA LTDA, de acordo com os princípios éticos relevantes previstos no Código de Ética Profissional do Contador e nas normas profissionais emitidas pelo Conselho Federal de Contabilidade, e cumprimos com as demais responsabilidades éticas de acordo com essas normas.

Responsabilidade da administração e da governança pelas demonstrações contábeis

A administração pela governança e elaboração das demonstrações contábeis de acordo com as práticas contábeis vigentes no Brasil e pelos controles internos que ela determinou como necessários para permitir a elaboração das demonstrações

contábeis livres de distorção relevante, independentemente se causada por fraude ou erro. Na elaboração das demonstrações contábeis, a administração é responsável pela avaliação da capacidade da “Movebuss” continuar operando, divulgando, quando aplicável, os assuntos relacionados com a sua continuidade operacional e o uso dessa base contábil na elaboração das demonstrações contábeis, a não ser que a administração pretenda cessar suas operações, ou não tenha nenhuma alternativa realista para evitar o encerramento das operações. Os responsáveis pela governança da “Movebuss” são aqueles com responsabilidade pela supervisão do processo de elaboração das demonstrações contábeis.

Responsabilidade do auditor pela auditoria das demonstrações contábeis


Nossos objetivos são obter segurança razoável de que as demonstrações contábeis, tomadas em conjunto, estejam livres de distorção relevante, independentemente se causadas por fraude ou erro, e emitir relatório de auditoria contendo nossa opinião. Segurança razoável é um alto nível de segurança, mas, não, uma garantia de que a auditoria realizada de acordo com as normas de auditoria vigentes no Brasil, sempre detectam as eventuais distorções relevantes existentes. As distorções podem ser decorrentes de fraude ou erro e são consideradas relevantes quando, individualmente ou em conjunto, possam influenciar, dentro de uma perspectiva razoável, as decisões econômicas dos usuários tomadas com base nas referidas demonstrações contábeis.

Como parte da auditoria realizada, de acordo com as normas de auditoria vigentes no Brasil, exercemos julgamento profissional e mantemos ceticismo profissional ao longo da auditoria. Além disso:

- Identificamos e avaliamos os riscos de distorção relevante nas demonstrações contábeis, independentemente se causada por fraude ou erro, planejamos e executamos procedimentos de auditoria em resposta a tais riscos, bem como obtemos evidência de auditoria apropriada e suficiente para fundamentar nossa opinião.
- O risco de não detecção de distorção relevante resultante de fraude é maior do que o proveniente de erro, já que a fraude pode envolver o ato de burlar os controles internos, conluio, falsificação, omissão ou representações falsas intencionais.
- Obtermos entendimento dos controles internos relevantes para a auditoria para planejarmos procedimentos de auditoria apropriados nas circunstâncias, mas não com o objetivo de expressarmos opinião sobre a eficácia dos controles internos da Empresa.
- Avaliaremos a adequação das políticas contábeis utilizadas e a razoabilidade das estimativas contábeis e respectivas divulgações feitas pela administração.

- Concluimos sobre a adequação de uso, pela administração, da base contábil de continuidade operacional e, com base nas evidências de auditoria obtidas, se existe incerteza relevante em relação a eventos ou condições que possam levantar dúvida significativa em relação a capacidade de continuidade operacional da Empresa. Se concluirmos que existe incerteza relevante, devemos chamar atenção em nosso relatório de auditoria para as respectivas divulgações nas demonstrações financeiras ou incluir modificação em nossa opinião, se as divulgações foram inadequadas. Nossas conclusões fundamentadas nas evidências de auditoria obtidas até a data de nosso relatório.
- Avaliamos a apresentação geral, a estrutura e o conteúdo das demonstrações financeiras, inclusive as divulgações e se as demonstrações contábeis representam as correspondentes transações e os eventos de maneira compatível com o objeto de apresentação adequada.
- Comunicamo-nos com os responsáveis pela governança a respeito, entre outros aspectos, do alcance planejado, da época da auditoria e das constatações significativas de auditoria, inclusive as eventuais deficiências significativas nos controles internos que identificamos durante nossos trabalhos.

São Paulo, 22 de março de 2021


Direção Auditoria Ltda
CRC PJ 2SP034723
CRISTIANO DA SILVA XAVIER
CT CRC 1SP203379/O-0

MOVEBUSS SOLUÇÕES EM MOBILIDADE URBANA LTDA
 CNPJ 21.578.642/0001-42

BALANÇO PATRIMONIAL - R\$ mil

	2019	2018		2019	2018
ATIVO					
CIRCULANTE					
Caixa e equivalentes de caixa	2.622	2.328			
Aplicações Financeiras	655	997			
Clientes	524	6.902			
Outros créditos	16.359	12.004			
Insunhos	4.482	3.734			
Total do Ativo Circulante	24.642	25.965			
NÃO CIRCULANTE					
Depósitos restituíveis	411	418			
Investimentos	245	-			
Investimento contratual	-	-			
Imobilizado	72.763	61.873			
Intangível	8	8			
Total do Ativo Não Circulante	73.427	62.299			
TOTAL DO ATIVO	98.069	88.264			
PASSIVO E PATRIMÔNIO LÍQUIDO					
CIRCULANTE					
Fornecedores	10.687	14.249			
Obrigações fiscais	966	476			
Obrigações Trabalhistas e Previdenciárias	4.204	4.434			
Outras obrigações	8.622	5.734			
Empréstimos e Financiamentos	4.324	3.700			
Provisões	5.109	4.558			
Total do Passivo Circulante	33.912	33.151			
NÃO CIRCULANTE					
Empréstimos e financiamentos	7.244	162			
Parcelamentos fiscais e Previdenciários	2.979	999			
Total do Passivo não Circulante	10.223	1.161			
PATRIMÔNIO LÍQUIDO					
Capital Social	53.890	53.890			
Reserva de Lucros	44	62			
Resultados acumulados	-	-			
Total do Patrimônio Líquido	53.934	53.952			
TOTAL DO PASSIVO	98.069	88.264			

ANTONIO ALVES DE OLIVEIRA
 DIRETOR
 CPF: 256.331.768-12



ADEMIR OLIVEIRA RODRIGUES
 CONTADOR
 CT CRC 1SP184482/O-1
 CPF: 140.853.868-75



MOVEBUSS SOLUÇÕES EM MOBILIDADE URBANA LTDA

CNPJ 21.578.642/0001-42

DEMONSTRAÇÃO DO RESULTADO

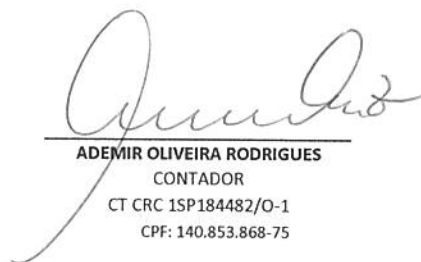
	<u>2019</u>	<u>2018</u>
RECEITA LÍQUIDA	233.650	232.767
Custo dos Serviços Prestados		
Óleo Diesel	(54.410)	(47.023)
Pneus Novos	(1.380)	(1.064)
Pneus recapados	(953)	(1.504)
Peças e Ferramentas	(15.528)	(12.564)
Serviços de Terceiros	(4.717)	(4.507)
Locação de Frota e Serviços	(77.658)	(88.337)
Salários	(35.951)	(31.768)
Vale Refeição e Cesta Básica	(2.876)	(3.906)
Cesta Básica	(2.539)	(2.625)
INSS folha de pagamentos	(3.896)	(3.562)
FGTS folha de pagamentos	(4.238)	(3.914)
Provisão de férias	(4.382)	(3.966)
Provisão de 13 salário	(3.054)	(2.902)
Depreciação	(2.685)	(1.368)
Outros Custos	(1.347)	(6.145)
	(215.614)	(215.155)
Despesas Administrativas		
Salários	(3.282)	(2.760)
Provisão de férias	(249)	(213)
Provisão 13 salário	(279)	(130)
INSS sobre folha de pagamento	(280)	(241)
FGTS sobre folha de pagamento	(314)	(284)
Vale Refeição	(1.140)	(1.169)
Cesta Básica	(61)	(184)
Serviços de consultoria	(1.570)	(1.318)
Serviços Jurídicos	(1.251)	(1.479)
Serviços de Segurança e Vigilância	(880)	(779)
Serviços de Manutenção e Reparos	(1.263)	(389)
Despesas com veículos	(787)	(352)
Depreciações	(1.009)	(978)
Energia Elétrica	(395)	(333)
Telefone	(202)	(191)
Serviços de Informática	(465)	(249)
Serviços de Limpeza	(86)	(75)
Prêmios e seguros	(426)	(425)
Outras despesas administrativas	(3.377)	(2.619)
	(17.316)	(14.168)
Despesas Financeiras	(1.172)	(604)
Receitas Financeiras	1.286	240
Despesas não operacionais	(174)	(299)
Receitas não operacionais	605	208
RESULTADO ANTES DA TRIBUTAÇÃO	1.265	2.989
IRPJ Corrente	(354)	(798)
CSLL Corrente	(129)	(296)
Imposto de renda e contribuição social	(483)	(1.094)
(PREJUÍZO) / LUCRO LÍQUIDO DO EXERCÍCIO	782	1.895



ANTONIO ALVES DE OLIVEIRA

DIRETOR

CPF: 256.331.768-12



ADEMIR OLIVEIRA RODRIGUES

CONTADOR

CT CRC 1SP184482/O-1

CPF: 140.853.868-75


MOVEBUSS SOLUÇÕES EM MOBILIDADE URBANA LTDA

DEMONSTRAÇÃO DAS MUTAÇÕES DO PATRIMÔNIO LÍQUIDO - R\$ MIL
31.12.2019

DESCRIÇÃO	RESERVA DE CAPITAL		RESERVAS DE LUCROS							LUCROS / PREJUÍZOS ACUMULADOS	TOTAL
	CAPITAL REALIZADO	RESERVA DE CAPITAL	RESERVA PARA CONTINGÊNCIA	RESERVAS ESTATUTÁRIAS	RETENÇÃO DE LUCROS PARA EXPANSÃO	RESERVA LEGAL	RESERVA DE LUCROS A REALIZAR				
Saldo em 31/12/2018 em R\$	53.890	-	-	-	-	-	62	-	-	53.952	
Aumento de Capital	-	-	-	-	-	-	-	-	-	-	
Distribuição de lucros	-	-	-	-	-	-	-	-	(800)	(800)	
Ajustes Exerc. Anteriores	-	-	-	-	-	-	-	-	-	-	
Lucro / Prejuízo	-	-	-	-	-	-	-	-	782	782	
Saldo em 31/12/2019 em R\$	53.890	-	-	-	-	-	62	-	(18)	53.934	



ANTONIO ALVES DE OLIVEIRA
SOCIO ADMINISTRADOR
CPF: 256.331.768-12



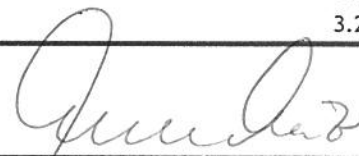
ADEMIR OLIVEIRA RODRIGUES
CRC - CT 1SP184482/O-1
CPF: 140.853.868-75

Empresa: MOVEBUSS SOLUÇÕES EM MOBILIDADE URBANA LTDA
CNPJ: 21.578.642/0001-42
Período: 31.12.2019

Demonstração dos Fluxos de Caixa pelo Método Direto em 31 de Dezembro de 2019 - R\$ MIL	
Das Atividades Operacionais	
(+) Recebimentos de Clientes e outros	239.987
(-) Pagamentos a Fornecedores	-165.649
(-) Pagamentos a Funcionários	-55.031
(-) Recolhimentos ao Governo	-5.282
(-) Pagamentos a Credores Diversos	-6.138
(=) Disponibilidades geradas pelas (aplicadas nas) Atividades Operacionais	7.887
Das Atividades de Investimentos	
(+) Recebimento de Venda de Imobilizado	0
(-) Aquisição de Ativo Permanente	-14.842
(+) Recebimento de Dividendos	0
(=) Disponibilidades geradas pelas (aplicadas nas) Atividades de Investimentos	-14.842
Das Atividades de Financiamentos	
(+) Novos Empréstimos	21.249
(-) Amortização de Empréstimos	-13.542
(+) Emissão de Debêntures	0
(+) Integralização de Capital	0
(-) Pagamento de Dividendos	-800
(=) Disponibilidades geradas pelas (aplicadas nas) Atividades de Financiamento	6.907
Aumento / Diminuição Nas Disponibilidades	
DISPONIBILIDADES- no início do período	3.325
DISPONIBILIDADES- no final do período	3.277



ANTONIO ALVES DE OLIVEIRA
SOCIO ADMINISTRADOR
CPF: 256.331.768-12



ADEMIR OLIVEIRA RODRIGUES
CRC - CT 1SP184482/O-1
CPF: 140.853.868-75

MOVEBUSS SOLUÇÕES EM MOBILIDADE URBANA LTDA.

Notas explicativas às demonstrações financeiras elaboradas em 31 de dezembro de 2019

1 – INFORMAÇÕES SOBRE A EMPRESA.

A **MOVEBUSS SOLUÇÕES EM MOBILIDADE URBANA LTDA.** é uma empresa limitada, com sede na cidade de São Paulo, Estado de São Paulo. Foi constituída em 17.12.2014, tendo como objetivo principal a prestação de serviços de transporte coletivo em geral.

A história da MOVEBUSS se confunde com a vida de todos seus colaboradores e quotistas, que vem se aprimorando para ser uma empresa diferenciada e competitiva no mercado que atua. Treinamentos e capacitação fazem parte do dia de todos na empresa, desde um simples treinamento de integração, até treinamentos técnicos, que capacitam nosso pessoal e nossa empresa a estar sempre no topo do ranking do IQT - Índice de qualidade do transporte criado pela SPTrans , para avaliar o serviço prestado.

2 – APROVAÇÃO DAS DEMONSTRAÇÕES FINANCEIRAS

As demonstrações financeiras da **MOVEBUSS SOLUÇÕES EM MOBILIDADE URBANA LTDA** para o exercício findo em 31 de dezembro de 2019 foram autorizadas para a emissão pela diretoria da empresa, considerando os eventos subseqüentes ocorridos até esta data.

3 – APRESENTAÇÃO DAS DEMONSTRAÇÕES CONTÁBEIS

As demonstrações contábeis foram elaboradas de acordo com as práticas contábeis adotadas no Brasil, considerando as Normas Brasileiras de Contabilidade.

4 – PRINCIPAIS PRÁTICAS CONTÁBEIS

As principais práticas adotadas na elaboração dessas demonstrações contábeis estão definidas a seguir:

A) Caixa e Equivalentes de Caixa

São avaliadas pelo custo ou valor de realização, incluindo, quando aplicável, os rendimentos e as variações monetárias auferidas. Compreendem dinheiro em caixa, depósitos bancários e outros investimentos de curto prazo de alta liquidez.

R\$ mil	<u>2019</u>	<u>2018</u>
Caixa e Bancos	2.622	2.328
Aplicações Financeiras	655	997
Total	<u>3.277</u>	<u>3.325</u>

B) Clientes

A conta a receber de clientes corresponde aos valores a receber de clientes pela prestação de serviços de transporte de passageiros e são registradas e mantidas pelo valor nominal, é reconhecida pelo valor justo, a provisão para créditos de liquidação duvidosa não existe devido o cliente ser o próprio passageiro transportado e a SPTRANS (Prefeitura de São Paulo) como responsável pelo gerenciamento dos valores somente repassa o valor envolvido na operação de transporte público.

R\$ mil	<u>2019</u>	<u>2018</u>
Clientes	524	6.902
Total	<u>524</u>	<u>6.902</u>

O valor a receber deve-se a demora da SPtrans em repassar os valores devidos referente as operações de transportes de passageiros realizados nos últimos meses do ano. A regularização dos pagamentos ocorrerá durante os primeiros meses do ano de 2020.

C) Outros créditos

São apresentados pelo valor de custo ou realização, incluindo, quando aplicável, os rendimentos, variações monetárias e cambiais auferidos, ajustados a valor presente quando pertinente, basicamente sua realização serão concluídas na apresentação da devida documentação de apuração e medição dos serviços, no caso de adiantamento a terceiros a realização ocorre no mês subsequente.

R\$ mil	<u>2019</u>	<u>2018</u>
Adiantamento a Terceiros	15.932	11.394
Adiantamento a Funcionários	427	610
Total	<u>16.359</u>	<u>12.004</u>

D) Insumos

Os Insumos – peças de reposição (óleo diesel, peças, pneus e acessórios) são avaliados pelo custo médio de aquisição e estão apresentados preponderantemente pelos insumos utilizados pela frota operacional nas operações da empresa.

R\$ mil	<u>2019</u>	<u>2018</u>
Insumos	4.482	3.734
Total	<u>4.482</u>	<u>3.734</u>

E) Realizável a Longo Prazo

Trata-se de bloqueios judicial referente a processos trabalhistas, todos os casos são administrados pelo corpo juridico da empresa com êxito de retorno.

F) Imobilizado e Intangíveis

Marcas registradas e Patentes: As marcas registradas e as licenças adquiridas separadamente são demonstradas, inicialmente, pelo custo histórico. Posteriormente, as marcas e licenças, avaliadas com vida útil definida, são contabilizadas pelo seu valor de custo menos a amortização acumulada. A amortização é calculada pelo método linear para alocar o custo das marcas registradas e das licenças durante sua vida útil estimada em 5 (cinco) anos.

Imobilizado: Terrenos, edificações e veículos compreendem, principalmente, garagem e o escritório administrativo. O imobilizado é mensurado pelo seu custo histórico, menos depreciação acumulada, os custos subsequentes, como reformas e inspeções periódicas necessárias à operação são incluídos no valor contábil do ativo ou reconhecidos como um ativo separado, conforme apropriado, somente quando for provável que fluam benefícios econômicos futuros associados ao item e que o custo do item possa ser mensurado com segurança, o valor contábil de itens ou peças substituídas é baixado.

Todos os outros reparos e manutenções são lançados em contrapartida ao resultado do exercício, quando incorridos. Os terrenos não são depreciados.

A depreciação é calculada pelo método linear e as taxas são compatíveis com o prazo de vida útil dos bens. As médias estimadas dos itens do imobilizado por categoria estão demonstradas abaixo:

Ativo	Anos
Edificações	25
Equipamentos e Instalações	5 a 20
Equipamentos de Processamento de dados	5
Móveis e Utensílios	10
Veículos	5

IMOBILIZADO - R\$ MIL	<u>2019</u>	<u>2018</u>
Terrenos	31.878	31.878
Edificações	21.512	21.512
Instalações	154	140
Veículos	22.905	9.383
Bens de Apoio	994	806
Imobilização em Andamento	4.353	3.491
TOTAL	<u>81.796</u>	<u>67.210</u>
DEPRECIAÇÃO	<u>2019</u>	<u>2018</u>
Edificações	3.726	2.866
Instalações	38	23
Veículos	4.945	2.238
Máquinas e Aparelhos	186	129
Equip. Processamento de Dados	118	69
Móveis e Utensílios	11	7
Equipamentos de Comunicação	9	5
TOTAL	<u>9.033</u>	<u>5.337</u>
IMOBILIZADO TOTAL	<u>72.763</u>	<u>61.873</u>

G) Contas a Pagar e Fornecedores

As contas a pagar e fornecedores provenientes de obrigações a pagar por bens ou serviços que foram adquiridos no curso normal dos negócios, sendo classificados como passivo circulante, quando o vencimento da obrigação se der no período de até um ano. Caso contrário, as contas a pagar são apresentadas como passivo não circulante.

R\$ mil	<u>2019</u>	<u>2018</u>
Fornecedores	10.687	14.249
Total	<u>10.687</u>	<u>14.249</u>

H) Obrigações Fiscais

Trata-se de tributos federais, imposto de renda e contribuição social sobre lucro líquido do período, foram provisionados obedecendo às alíquotas e parâmetros definidos pela legislação vigente.

R\$ mil	<u>2019</u>	<u>2018</u>
IRPJ a recolher	347	238
CSLL a recolher	129	98
IRRF a recolher	58	71
Parcelamento fiscal	421	46
Outros	11	23
Total	<u>966</u>	<u>476</u>

I) Obrigações Trabalhistas e Sociais

São apurados e reconhecidos pelos valores efetivos e são liquidados nos seus respectivos vencimentos. As parcelas do parcelamento previdenciário vincendas acima de doze meses foram alocadas no passivo não circulante.

R\$ mil	<u>2019</u>	<u>2018</u>
Salários a pagar	1.556	1.452
INSS a recolher	671	1.651
FGTS a recolher	396	365
Parcelamento Previdenciário	434	45
INSS sobre receita	389	772
Provisão Processos Trabalhistas	592	6
Rescisões a pagar	120	122
Outros	46	21
Total	<u>4.204</u>	<u>4.434</u>

J) Outras obrigações

São reconhecidos pelo valor histórico, possui recebimentos pagos antecipadamente a ser reconhecido na operação de recebimentos, o maior valor das obrigações que passa de um milhão e meio referem-se às retenções contratuais, tais retenções são oriundas da prestação de serviços dos locatários de ônibus, são destinadas a ajudar nas trocas dos veículos para cumprir o contrato de renovação da frota que atende a cidade de São Paulo.

R\$ mil	<u>2019</u>	<u>2018</u>
Retenções contratuais	8.233	5.209
Adiantamentos	73	93
Revisão Sptrans	316	432
Total	<u>8.622</u>	<u>5.734</u>

K) Empréstimos e Financiamentos

Refere-se a financiamento de bens imobilizados, no caso compra de ônibus que são agregados a frota operacional da empresa. As parcelas superiores a doze meses são alocadas no passivo não circulante.

L) Provisões

As provisões quando necessárias serão mensuradas pelo valor presente dos gastos que devem ser necessários para liquidar a obrigação, a qual reflita as avaliações atuais de mercado do valor do dinheiro no tempo e dos riscos específicos da obrigação.

R\$ mil	<u>2019</u>	<u>2018</u>
Férias	4.354	3.884
Encargos sobre férias	755	674
Total	<u>5.109</u>	<u>4.558</u>

M) Capital Social

O capital da sociedade é de R\$ 53.890.000,00 (Cinquenta e três milhões e oitocentos e noventa mil reais) já integralizados, representado por 53.890.000 (cinquenta e três milhões e oitocentos e noventa mil) de quotas no valor nominal de R\$ 1,00 (um real) cada uma. No ano de 2018 houve aumento de capital no montante de R\$ 23.890.000,00 (Vinte e três milhões e oitocentos e noventa mil reais), esse valor encontra-se integralizado ao capital da sociedade.

N) Provisões para Contingências

A empresa discute questões tributárias, trabalhistas e cíveis nas esferas administrativas e judiciais dentro do curso normal de seus negócios e caso seja necessária será constituída uma provisão para desembolsos futuros a partir de análise da Administração, em conjunto com seus assessores jurídicos.

- ✓ Ativos Contingentes: não existem ativos contingentes contabilizados;
- ✓ Passivos Contingentes: existem passivos contingentes contabilizados, a empresa possui poucos anos de vida e tem processos de controles bem efetivos em conjunto com os seus assessores jurídicos. Para esse exercício os processos cíveis possuem perda remota, os trabalhistas com perda prováveis foram constituídos provisão suficiente para realização do pagamento.

O) Reconhecimento da Receita

A receita de prestação de serviços é reconhecida pelo regime de competência com base na execução dos serviços previstos no contrato de prestação de serviços junto a SPTRANS (Prefeitura de São Paulo).

P) Custos dos Serviços Prestados

São custos relacionados sobre operações da empresa na prestação dos serviços prestados, são registrados pelo regime de competência. Basicamente os custos são: Aquisição de peças e acessórios para ônibus, óleo diesel, folha de pagamento de funcionários externos e operacionais, locação de frota, material de funilaria e pintura, materiais de manutenção, ferramentas e pneus.

Q) Despesas Administrativas

Basicamente são despesas relacionadas à folha salarial da garagem incluído as operações com funcionários externos, despesas com manutenção predial e serviços de assessores e consultoria, água, luz, telefone, internet, impostos prediais, impostos de veículos administrativos e serviços administrativos executados externamente.

R) Receitas e Despesas Financeiras

São relacionadas a resultados de aplicações financeiras e empréstimos bancários na compra de bens relacionados a operações da empresa

S) Despesas e Receitas Não Operacionais

São reconhecidas pelo regime de competência, todas relacionadas a despesas e receitas operacionais da sede administrativa.


T) Cobertura de Seguros

Em 31 de dezembro de 2019, os seguros contratados são considerados suficientes pela administração para cobrir eventuais sinistros relacionados à garantia de valores, veículos e propriedade da **MOVEBUSS SOLUÇÕES EM MOBILIDADE URBANA LTDA.**

São Paulo, 31 de dezembro de 2019.



Ademir Oliveira Rodrigues
Contador – CRC 1SP184482/O-1



Antonio Alves de Oliveira
Sócio Administrador
CPF 256.331.768-12