

KUBA TRANSPORTES GERAIS LTDA
CNPJ.: 03.738.921/0001-44

Balancos Patrimoniais findos em 31 de Dezembro de 2019 e 31 de
Dezembro de 2018 (valores expressos em R\$)

Ativo	2019	2018
Circulante		
Caixa e equivalentes de caixa	1.390.924,32	492.124,73
Contas a Receber	3.396.144,32	2.279.894,12
Outros Créditos	5.596.216,36	6.014.649,49
Estoques	517.520,75	478.509,49
Impostos a Recuperar	27.210,18	83.403,39
Despesas pagas antecipadamente	1.723.976,06	1.639.334,37
Total do Ativo Circulante	12.651.991,99	10.987.915,59
Não circulante		
Imobilizado Líquido	14.465.086,29	15.281.099,51
Total do Ativo Não Circulante	14.465.086,29	15.281.099,51
Total do Ativo	27.117.078,28	26.269.015,10

As notas explicativas são parte integrante destas Demonstrações Financeiras

KUBA TRANSPORTES GERAIS LTDA
CNPJ.: 03.738.921/0001-44

Passivo	2019	2018
Circulante		
Fornecedores	808.712,82	780.172,38
Empréstimos e Financiamentos	6.863.399,57	5.121.059,34
Obrigações Tributárias	801.813,72	836.583,72
Provisões Trabalhistas	1.102.185,92	1.104.366,09
Contas a Pagar	2.095.047,95	1.373.097,80
Imóveis a Pagar	0,00	760.000,00
Total do Passivo Circulante	11.671.159,98	9.975.279,33
Não Circulante		
Empréstimos e Financiamentos	1.831.680,49	2.424.624,29
Obrigações Tributárias	1.280.868,91	1.210.860,92
Contas a Pagar	120.027,89	344.540,49
Total do Passivo Não Circulante	3.232.577,29	3.980.025,70
Patrimônio Líquido		
Capital Social	600.000,00	600.000,00
Resultados Acumulados	11.613.341,01	11.713.710,07
Total do Patrimônio Líquido	12.213.341,01	12.313.710,07
Total do Passivo	27.117.078,28	26.269.015,10

As notas explicativas são parte integrante destas Demonstrações Financeiras

KUBA TRANSPORTES GERAIS LTDA
CNPJ.: 03.738.921/0001-44

**Demonstrações do Resultado dos
Exercícios Findos em 31 de Dezembro de 2019 e
2018**

	2019	2018
Receita Operacional Bruta		
Venda de serviços	31.820.226,34	30.166.003,66
Deduções das receitas	-1.417.521,82	-1.357.550,12
Receita Operacional Líquida	30.402.704,52	28.808.453,54
Custo dos serviços prestados	-21.915.165,01	-18.820.432,10
Resultado Bruto	8.487.539,51	9.988.021,44
Receitas (despesas) operacionais		
Despesas Administrativas	-8.344.584,38	-8.492.840,83
Resultados Financeiros	-1.914.235,08	-2.010.465,83
Outros Receitas e Outras Despesas	2.107.624,56	1.494.331,42
Resultado Operacional	336.344,61	979.046,20
Resultado antes do IR e da Contribuição Social	336.344,61	979.046,20
Imposto de Renda e Contribuição Social	-60.703,58	0,00
Resultado Líquido do Exercício	275.641,03	979.046,20

As notas explicativas são parte integrante destas Demonstrações Financeiras



KUBA TRANSPORTES GERAIS LTDA
CNPJ.: 03.738.921/0001-44

Demonstrações do Fluxo de Caixa (Método Indireto)

2019 e 2018

- Em R\$ - Reais -

	2.019	2.018
1. FLUXO DE CAIXA DAS ATIVIDADES OPERACIONAIS		
Lucro líquido do exercício	275.641,03	979.046,20
Ajustados por:		
Depreciação	2.141.355,38	2.073.191,50
Resultado na Venda de Ativo Imobilizado	-499.660,12	-114.466,53
Varição nos Ativos e Passivos Operacionais		
Contas a receber – clientes e outros	-1.116.250,20	-147.651,46
Estoques	-39.011,26	-266.890,83
Contas a pagar - fornecedores	28.540,44	-21.678,38
Obrigações trabalhistas	-2.180,17	-77.373,27
Obrigações tributárias	35.237,99	591.523,39
Outros derivados das operações, líquidos	-248.587,89	324.531,82
(=) Caixa líquido proveniente das atividades operacionais	575.085,20	3.340.232,44
2. FLUXO DE CAIXA DAS ATIVIDADES DE INVESTIMENTOS		
Compra de ativo imobilizado	-1.403.167,62	-2.971.898,48
Recebimento pela venda de imobilizado	577.485,58	178.000,00
(-) Caixa líquido usado nas atividades de investimento	-825.682,04	-2.793.898,48
3. FLUXO DE CAIXA DAS ATIVIDADES DE FINANCIAMENTO		
Recebimento/(Pagamento) empréstimos bancários	1.149.396,43	-133.752,36
(=) Caixa líquido usado nas atividades de financiamento	1.149.396,43	-133.752,36
Aumento ou diminuição caixa e equivalentes	898.799,59	412.581,60
4. AUMENTO LÍQUIDO DE CAIXA E EQUIVALENTE DE CAIXA		
Caixa e equivalente de caixa no início do período	492.124,73	79.543,13
Caixa e equivalente de caixa no fim do período	1.390.924,32	492.124,73
Aumento ou diminuição caixa e equivalentes	898.799,59	412.581,60

As notas explicativas são parte integrante destas Demonstrações Financeiras

d

d

KUBA TRANSPORTES GERAIS LTDA
CNPJ.: 03.738.921/0001-44

**Demonstrações das mutações do
Patrimônio Líquido
Exercícios findos em 31 de
Dezembro de 2019 e 2018**

	Capital Social	Resultados Acumulados	Total
Saldos em 31 de Dezembro de 2017	600.000,00	10.734.663,87	11.334.663,87
Resultado do Exercício		979.046,20	979.046,20
Saldos em 31 de Dezembro de 2018	600.000,00	11.713.710,07	12.313.710,07
Resultado do Exercício		275.641,03	275.641,03
Distribuição de Lucros		-376.010,09	-376.010,09
Saldos em 31 de Dezembro de 2019	600.000,00	11.613.341,01	12.213.341,01



As notas explicativas são parte integrante destas Demonstrações Financeiras



KUBA TRANSPORTES GERAIS LTDA

CNPJ.: 03.738.921/0001-44

KUBA TRANSPORTES GERAIS LTDA - DVA - 31/12/2019

DESCRIÇÃO	R\$	
	2019	2018
1 – RECEITAS	32.397.711,92	30.280.470,19
1.1) Vendas de mercadorias, produtos e serviços	31.820.226,34	30.166.003,66
1.2) Outras receitas	577.485,58	114.466,53
2 - INSUMOS ADQUIRIDOS DE TERCEIROS	-15.258.777,13	-13.630.759,48
(inclui os valores dos impostos - ICMS, IPI, Cofins e PIS-Pasep)		
2.1) Custos dos produtos, das mercadorias e dos serviços vendidos	-10.870.940,52	- 9.099.838,22
2.2) Materiais, energia, serviços de terceiros e outros	-4.387.836,61	- 4.530.921,26
3 - VALOR ADICIONADO BRUTO (1 - 2)	17.138.934,79	16.649.710,71
4 - DEPRECIAÇÃO, AMORTIZAÇÃO E EXAUSTÃO	-2.141.355,38	- 2.073.191,50
5 - VALOR ADICIONADO LÍQUIDO PRODUZIDO PELA ENTIDADE (3 - 4)	14.997.579,41	14.576.519,21
6 - VALOR ADICIONADO RECEBIDO EM TRANSFERÊNCIA	142.030,49	45.036,87
6.1) Receitas financeiras	142.030,49	45.036,87
7 - VALOR ADICIONADO TOTAL A DISTRIBUIR (5 + 6)	15.139.609,90	14.621.556,08
8 - DISTRIBUIÇÃO DO VALOR ADICIONADO	15.139.609,90	14.621.556,08
8.1) Pessoal	9.474.935,49	8.382.623,93
8.1.1) Remuneração direta	6.854.450,49	6.195.618,70
8.1.2) Benefícios	1.973.037,81	1.773.957,40
8.1.3) FGTS	647.447,19	413.047,83
8.2) Impostos, taxas e contribuições	3.094.785,08	2.746.476,48
8.2.1) Federais	2.838.701,52	2.489.952,61
8.2.2) Estaduais	93.240,75	95.993,48
8.2.3) Municipais	162.842,81	160.530,39
8.3) Remuneração de capitais de terceiros	2.294.248,30	2.513.409,47
8.3.1) Juros	1.916.395,70	1.895.277,63
8.3.2) Aluguéis	237.982,73	457.906,77
8.3.3) Outras	139.869,87	160.225,07
8.4) Remuneração de capitais próprios	275.641,03	979.046,20
8.4.1) Lucros retidos/Prejuízo do exercício	275.641,03	979.046,20

As notas explicativas são parte integrante destas Demonstrações Financeiras

KUBA TRANSPORTES GERAIS LTDA
CNPJ.: 03.738.921/0001-44

Notas Explicativas correspondentes às Demonstrações Contábeis do Exercício findo em 31 de Dezembro de 2019.

1. Contexto operacional

A Empresa Kuba Transportes Gerais Ltda, com sede em São Bernardo do Campo, SP, constituída em 27 de Março de 2000 na forma de sociedade por quotas de responsabilidade limitada, com seus atos constitutivos e posteriores arquivados na Junta Comercial do Estado de São Paulo, tem por objeto a exploração da atividade de transporte rodoviário coletivo de passageiros sob regime de fretamento intermunicipal, interestadual e internacional.

2. Elaboração e apresentação das demonstrações contábeis

As demonstrações contábeis foram elaboradas e estão sendo apresentadas, de acordo com as práticas contábeis adotadas no Brasil, com base nas disposições contidas na Lei das Sociedades por Ações - Lei nº 6404/76, alteradas pela Lei nº 11638/07 e pela Medida Provisória nº 449/08, a Lei nº 11941/09, a Lei nº 10406/02, nos Pronunciamentos, nas Orientações e nas Interpretações emitidas pelo CPC - Comitê de Pronunciamentos Contábeis, bem como e notadamente pelas determinações trazidas pela Resolução do CFC - Conselho Federal de Contabilidade nº 1255/09.

As notas explicativas são parte integrante destas Demonstrações Financeiras



2



KUBA TRANSPORTES GERAIS LTDA
CNPJ.: 03.738.921/0001-44

3. Resumo das Principais Práticas Contábeis

Na elaboração destas demonstrações, é necessário utilizar estimativas para contabilizar certos ativos, passivos e outras transações. As demonstrações da companhia, incluem portanto, estimativas referentes a seleção das vidas úteis do ativo imobilizado, provisões necessárias, determinação de provisões para o imposto de renda e outras similares.

As demonstrações financeiras foram elaboradas com base nas práticas contábeis emanadas da legislação societária, citadas anteriormente, sendo as principais práticas contábeis adotadas para as demonstrações contábeis, as seguintes:

a. Resultado: O Resultado das operações é apurado em conformidade com o regime de competência do exercício.

b. Caixa e equivalentes de caixa: Incluem caixa, saldos positivos em conta movimento, aplicações financeiras com liquidez imediata e com risco insignificante de mudança de seu valor de mercado.

c. Contas a receber: Registrados pelo valor contábil das prestações de serviços realizadas. Prazo médio para realização destes valores: inferiores há 30 dias.

d. Estoques: Os estoques de materiais estão avaliados pelo custo médio de aquisição ou construção e não excedem o valor de mercado.

e. Outros Ativos Circulantes e não circulantes: São apresentados pelo valor de custo ou líquido de realização.

As notas explicativas são parte integrante destas Demonstrações Financeiras

KUBA TRANSPORTES GERAIS LTDA
CNPJ.: 03.738.921/0001-44

f. Imobilizado: Registrado ao custo de aquisição, formação, construção ou de reavaliação, deduzido da depreciação ou amortização acumulada.

g. Provisões: Reconhecida no balanço patrimonial quando a empresa possui uma obrigação legal ou não formalizada presente como conseqüência de um evento passado, e é provável que recursos sejam exigidos para liquidar esta obrigação. A única provisão constituída e não liquidada, refere-se às Férias a pagar e encargos sociais incidentes.

h. Outros Passivos circulantes e não circulantes: Estão registrados por valores conhecidos ou calculáveis, acrescidos, quando aplicável, dos correspondentes encargos, variações monetárias e cambiais incorridas até a data do balanço.

i. Estimativas contábeis: Na elaboração destas demonstrações, tornou-se necessário utilizar estimativas, julgamentos e premissas para contabilizar certos ativos, passivos, receitas e despesas, bem como a divulgação de passivos contingentes, especificamente, societários. As demonstrações da empresa incluem, portanto, estimativas referentes à seleção das vidas úteis do ativo imobilizado, provisões necessárias, e outras similares.

4. Caixa e equivalentes de caixa

Contas	2019	2018
Caixa	0,00	36.835,00
Bancos	1.329.640,89	397.601,57
Aplicações Financeiras (a)	61.283,43	57.688,16
Total das Disponibilidades	1.390.924,32	492.124,73

As notas explicativas são parte integrante destas Demonstrações Financeiras

KUBA TRANSPORTES GERAIS LTDA
CNPJ.: 03.738.921/0001-44

(a) As aplicações financeiras referem-se, basicamente, a depósitos em CDB com possibilidade de resgate imediato.

5. Contas a receber

Contas	2019	2018
Contas a receber/clientes	3.396.144,32	2.279.894,12

A empresa não possui evidências quanto à necessidade de efetuar ajustes para as perdas na realização destes créditos ou perdas incorridas de créditos duvidosos, nos termos da Orientação Técnica OCPC item 66.

6. Estoques

Os estoques de materiais montam R\$ 517.520,75 em 31 de Dezembro de 2019 e estão avaliados pelo custo médio de aquisição ou construção e não excedem o valor de mercado.

Contas	2019	2018
Peças, componentes, óleos e combustíveis	514.175,21	456.472,79
Outros	3.345,54	22.036,70
Total	517.520,75	478.509,49

As notas explicativas são parte integrante destas Demonstrações Financeiras

KUBA TRANSPORTES GERAIS LTDA
CNPJ.: 03.738.921/0001-44

7. Partes relacionadas e outros créditos

Valores adiantados a pessoas ligadas ou relativos a serviços prestados, mantidas como ativo circulante, com previsão para recebimento ou realização dos valores assim classificados até o final do exercício social subsequente, ou seja, até 31 de Dezembro de 2019.

Contas	2019	2018
Somel Locação de Máquinas	4.000,00	4.000,00
Maxx Locadora	12.400,00	12.400,00
Transkuba Transp.Gerais Ltda	1.443.404,40	1.719.300,33
Kuba Transportes e Turismo Ltda	1.986.977,03	1.881.619,55
Kuba Serviços e Fretamento	764.788,08	0,00
BRX Transporte e Locação Ltda	6.572,87	6.572,87
KBPX Admin. e Participações Lt.	0,00	1.096.378,20
Pak Adm e Participação Ltda	0,00	120,00
Brasil Auto Rent	61.000,00	0,00
Valor Receber Imobilizado	6.500,00	0,00
Ativos disponíveis para venda	1.288.581,75	1.288.581,75
Adiantamentos Fornecedores	12.300,63	77,70
Adiantamentos Funcionários	9.691,60	5.599,09
Total (AC - Ativo Circulante)	5.596.216,36	6.014.649,49

Valores adiantados a pessoas ligadas, mantidas como ativos não circulantes - longo prazo, com previsão para recebimento ou realização dos valores assim classificados a partir do final do exercício social subsequente, ou seja, após 31 de Dezembro de 2020.

As notas explicativas são parte integrante destas Demonstrações Financeiras

KUBA TRANSPORTES GERAIS LTDA
CNPJ.: 03.738.921/0001-44

8. Impostos a Recuperar

Impostos pagos antecipadamente:

Contas	2019	2018
INSS a Recuperar	27.210,18	17.940,47
INSS Parcelamento	0,00	65.462,92
Total	27.210,18	83.403,39

9. Despesas antecipadas

As despesas assim classificadas referem-se aos encargos financeiros derivados de operações de financiamentos que aguardam os respectivos exercícios de competência subsequentes para serem apropriados nos resultados dos períodos a que pertencem.

Contas	2019	2018
Despesas antecipadas (AC-curto prazo)	1.723.976,06	1.639.334,37
Total	1.723.976,06	1.639.334,37

10. Imobilizado

Registrado ao custo de aquisição, formação, construção, deduzido da depreciação ou amortização acumulada, o ativo imobilizado (e o intangível) deve ser revisto anualmente para se identificar evidências de perdas não recuperáveis - impairment, ou ainda, sempre que eventos ou alterações nas circunstâncias indicarem que o valor contábil pode não ser recuperável. Quando este for o caso, o valor recuperável é calculado para verificar se há perda. Quando houver perda, ela é reconhecida pelo montante em que o valor contábil do ativo ultrapassa seu valor recuperável, que é o maior entre o preço líquido de venda e o valor em uso de um ativo. Para a realização dos trabalhos acima considerados - impairment, bem como para a revisão e ajuste da vida

As notas explicativas são parte integrante destas Demonstrações Financeiras



KUBA TRANSPORTES GERAIS LTDA
CNPJ.: 03.738.921/0001-44

útil estimada para tais ativos, conforme previsto na Interpretação Técnica CPC 10, aprovada pela Resolução CFC nº 1263/09, a empresa avalia periodicamente a vida útil-econômica estimada para o cálculo da depreciação, bem como para determinar o valor residual dos itens do imobilizado. Atendendo às disposições supra e a seção 27 da Resolução CFC nº 1255/09 e Resolução CFC nº 1292/10, a empresa identificou em seus estudos, ajustes necessários no ativo imobilizado referente à ajuste da Depreciação Acumulada de anos anteriores, resultando uma maior despesa de depreciação contabilizado no ano de 2019.

Valores residuais/líquidos

Contas	2019	2018
Veículos de transporte de passageiros	11.190.349,16	12.152.815,24
Equipamentos de Informática	16.949,69	18.919,68
Outros imobilizados	3.257.787,44	3.109.364,59
Total	14.465.086,29	15.281.099,51

% Depreciação anual (média)

Contas	2019	2018
Veículos de transporte de passageiros	- 20	- 20
Veículos de suporte operacional	- 20	- 20
Equipamentos de Informática	- 20	- 20
Outros imobilizados	- 10	- 10

As notas explicativas são parte integrante destas Demonstrações Financeiras

KUBA TRANSPORTES GERAIS LTDA
CNPJ.: 03.738.921/0001-44

Depreciação Anual

Contas	2019	2018
Veículos de transporte de passageiros	2.086.788,68	2.020.241,28
Equipamentos de Informática	6.950,00	6.369,00
Outros imobilizados	47.616,70	46.581,22
Total	2.141.355,38	2.073.191,50

11. Fornecedores

O prazo médio para pagamento dos fornecedores, todos nacionais, é de 30 a 60 dias.

Contas	2019	2018
Fornecedores	808.712,82	780.172,38
Total	808.712,82	780.172,38

12. Empréstimos e Financiamentos

Obrigações exigíveis com instituições financeiras e vencimentos no curso do exercício social subsequente ou posteriores, para aquisição de direitos do ativo não circulante (ativos imobilizados/ônibus), visando a modernização e expansão de suas atividades e empréstimos para capital de giro.

Contas	2019	2018
Financiamentos Finame ativo imobilizado (PC- curto prazo)	0,00	1.370.647,69
Empréstimos capital de giro (PC- curto prazo)	6.863.399,57	3.750.411,65
Empréstimo Capital de Giro (PNC - longo prazo)	1.831.680,49	2.424.624,29
Total	8.695.080,06	7.545.683,63

As notas explicativas são parte integrante destas Demonstrações Financeiras




KUBA TRANSPORTES GERAIS LTDA
CNPJ.: 03.738.921/0001-44

13 Obrigações tributárias

As obrigações tributárias correntes, do passivo circulante, estão representadas pelos impostos abaixo.

Contas	2019	2018
ISS	1.334,95	1.786,75
ICMS	9.669,72	5.687,44
CSRF (PIS,COFINS,CSLL fonte)	1.781,75	1.874,89
IR fonte	9.250,98	8.708,28
Cofins	74.594,92	228.514,27
Pis	16.162,23	49.511,42
INSS	165.533,80	204.232,51
CSLL	21.189,71	0,00
IRPJ	39.513,87	0,00
FGTS	54.425,24	52.063,88
Parcelamento	408.356,55	284.204,28
Total	801.813,72	836.583,72

As obrigações tributárias do passivo não circulante, de longo prazo, correspondem aos tributos do Programa de Regularização Tributária (PRT), instituído pela Medida Provisória nº 766, de 04 de Janeiro de 2017, regulamentada pela Instrução Normativa RFB nº 1687, de 31 de Janeiro de 2017 e pela Portaria PGFN nº 152, de 02 de Fevereiro de 2017, posteriormente criado o Programa Especial de Regularização Tributária (PERT), instituído pela Medida Provisória nº 783, de 31 de maio de

As notas explicativas são parte integrante destas Demonstrações Financeiras



KUBA TRANSPORTES GERAIS LTDA
CNPJ.: 03.738.921/0001-44

2017, regulamentada pela Instrução Normativa nº 1711, de 16 de Junho de 2017, alterada pela Instrução Normativa RFB nº 1733, de 31 de agosto de 2017, pela Instrução Normativa RFB nº 1748, de 29 de Setembro de 2017, pela Instrução Normativa RFB nº 1752, de 25 de Outubro de 2017 e pela Instrução Normativa RFB nº 1754, de 31 de Outubro de 2017 e pela Portaria PGFN nº 690, de 29 de Junho de 2017, alterada pela Portaria PGFN nº 902, de 04 de setembro de 2017, pela Portaria PGFN nº 970, de 29 de setembro de 2017, pela Portaria PGFN nº 1032, de 25 de outubro de 2017 e pela Portaria PGFN nº 1052, de 31 de outubro de 2017, convertida na Lei nº 13.496, de 24 de Outubro de 2017, estabeleceu o programa de parcelamento e Pagamento de débitos tributários.

O PRT permitiu o pagamento dos valores à vista ou a prazo, e podendo ser incluídos todos os débitos tributários federais, inclusive os já objetos de parcelamentos anteriores. O PERT ofereceu benefícios como redução de multa até 80% (no caso de pagamento a vista), redução de juros e a possibilidade de pagar as multas e juros com prejuízos fiscais.

Contas	2019	2018
Parcelamento	1.280.868,91	1.210.860,92
Total	1.280.868,91	1.210.860,92

14. Obrigações trabalhistas

Contas	2019	2018
Salários a pagar	187.370,08	177.295,96
Férias a pagar	914.815,84	927.070,13
Total	1.102.185,92	1.104.366,09

As notas explicativas são parte integrante destas Demonstrações Financeiras

KUBA TRANSPORTES GERAIS LTDA
CNPJ.: 03.738.921/0001-44

15. Contas a pagar

Contas a Pagar - Curto Prazo	2019	2018
Eletropaulo a pagar	3.490,14	4.477,39
Pensões Alimentícias	9.112,41	7.283,31
Sindicatos	6.152,44	52.404,02
PAK	120.880,00	0,00
Kuba Serviços e Fretamento	0,00	183.562,17
KBPX	933.263,88	0,00
Cafetur Transportes	380.217,76	380.217,76
Aluguel	14.514,60	14.514,60
Adiantamentos de Clientes	48.000,00	2.039,38
Contas a Pagar SK	111.220,24	111.220,24
Outras Contas a Pagar	289.270,06	617.378,93
Distribuição de Lucros a Pagar	178.926,42	0,00
Total	2.095.047,95	1.373.097,80

16. Contas a Pagar - Longo Prazo

Contas	2019	2018
Contas a Pagar	120.027,89	344.540,49
Total	120.027,89	344.540,49

17. Imóveis a Pagar

Contas	2019	2018
Imóveis a Pagar	0,00	760.000,00
Total	0,00	760.000,00

As notas explicativas são parte integrante destas Demonstrações Financeiras



KUBA TRANSPORTES GERAIS LTDA
CNPJ.: 03.738.921/0001-44

18. Patrimônio Líquido

(a) Capital Social

O capital social em 31 dezembro de 2019 é de R\$ 600.000,00 (seiscentos mil reais), divididos 60.000 quotas sociais de valor nominal unitário de R\$ 10,00, estão representadas conforme quadro abaixo.

Sócios	quotas:	valor:	participação
Lucas Kuba	58.074	580.740,00	96,79%
Luis Carlos Belicia	1.926	19.260,00	3,21%
Total do Capital Social	60.000	600.000,00	100,00%

19. Receita Operacional Líquida

Em atendimento às normas editadas no CPC 30 (Receitas), apresentamos a conciliação entre a receita bruta para finalidades fiscais e a receita líquida apresentada na demonstração do resultado.

Receita Operacional Bruta	2019	2018
Receitas com Serviços	31.820.226,34	30.166.003,66
(-) Deduções da Receita Operacional		
Pis s/ Receitas Operacionais	206.831,47	196.073,17
COFINS s/ Receitas Operacionais	954.606,79	904.953,08
ISS	162.842,81	160.530,39
ICMS	93.240,75	95.993,48
Total das deduções	1.417.521,82	1.357.550,12
Receita Operacional Líquida	30.402.704,52	28.808.453,54

As notas explicativas são parte integrante destas Demonstrações Financeiras

KUBA TRANSPORTES GERAIS LTDA
CNPJ.: 03.738.921/0001-44

20. Resultado Financeiro

O resultado financeiro é representado pela seguinte composição:

Composição	2019	2018
Despesas Financeiras		
Operações de financiamentos ativo imobilizado - Finame	(110.457,78)	(109.391,37)
Outras operações	(1.945.807,79)	(1.946.111,33)
Total Despesas Financeiras	(2.056.265,57)	(2.055.502,70)
Receitas Financeiras		
Aplicações Financeiras	0,53	15.194,80
Outras operações	142.029,96	29.842,07
Total Receitas Financeiras	142.030,49	45.036,87
Resultado Financeiro	(1.914.235,08)	(2.010.465,83)

21. Outras Receitas e outras Despesas

O resultado não operacional (receitas e despesas não operacionais são aquelas decorrentes de transações não incluídas nas atividades principais ou acessórias que constituam objeto da empresa) derivado das vendas/baixas dos ativos imobilizados encontram-se neste grupo contabilizados em conformidade com o artigo 37 da Lei nº 11941/09 que alterou o inciso IV do artigo 187 da Lei nº 6404/76 (que excluiu as receitas e despesas não operacionais da DRE). Assim, a partir do ano de 2008, as receitas e despesas não devem mais ser segregadas como operacionais e não operacionais, devendo as receitas e as despesas não operacionais serem classificadas a partir de então como “outras receitas e outras despesas”, respectivamente.

As notas explicativas são parte integrante destas Demonstrações Financeiras


KUBA TRANSPORTES GERAIS LTDA
CNPJ.: 03.738.921/0001-44

22. Demonstração do Resultado Abrangente

Não houve outros resultados abrangentes nos exercícios apresentados, além do resultado do exercício, razão pela qual não está sendo apresentada a “DRA - Demonstração dos Resultados Abrangentes”.



LUCAS CONTI KUBA
CPF 428.629.568-05



FABIO ALVES DE OLIVEIRA
CPF 036.212.688-71
CRC-SP 217.146/O-0



pp. LUIZ CARLOS BELICIA
CPF 689.578.828-04

As notas explicativas são parte integrante destas Demonstrações Financeiras

BALANÇO PATRIMONIAL



Entidade: KUBA TRANSPORTES GERAIS LTDA

Período da Escrituração: 01/01/2019 a 31/12/2019

CNPJ: 03.738.921/0001-44

Número de Ordem do Livro: 82

Período Selecionado: 01 de Janeiro de 2019 a 31 de Dezembro de 2019

Descrição	Nota	Saldo Inicial	Saldo Final
ATIVO		R\$ 26.269.015,10	R\$ 27.117.078,28
ATIVO CIRCULANTE		R\$ 10.987.915,59	R\$ 12.651.991,99
DISPONIVEL		R\$ 492.124,73	R\$ 1.390.924,32
NUMERARIOS		R\$ 36.835,00	R\$ 0,00
CAIXA TURISMO		R\$ 36.835,00	R\$ 0,00
BANCO CONTA MOVIMENTO		R\$ 397.601,57	R\$ 1.329.640,89
BCO BRADESCO 173.447		R\$ 6.318,31	R\$ 0,00
BCO BRADESCO 173.448-2		R\$ 0,00	R\$ 1,00
BCO LUSO BRASILEIRO		R\$ 7,06	R\$ 7,06
BCO SANTANDER 130002204		R\$ 1.276,20	R\$ 1.276,20
BCO DAYCOVAL 732190-4		R\$ 390.000,00	R\$ 76.856,07
BCO FINAXIS 10053980		R\$ 0,00	R\$ 723.792,14
BCO CARUANA 809030081-2		R\$ 0,00	R\$ 527.708,42
APLICACOES FINANCEIRAS		R\$ 57.688,16	R\$ 61.283,43
TITULO CAPITALIZACAO		R\$ 57.688,16	R\$ 57.688,16
BRADESCO APLIC 173448		R\$ 0,00	R\$ 3.595,27
DIREITOS REALIZAVEIS		R\$ 10.495.790,86	R\$ 11.261.067,67
CONTAS A RECEBER		R\$ 2.279.894,12	R\$ 3.396.144,32
VOITH PAPER		R\$ 0,00	R\$ 167.660,05
VOITH SIEMENS HP		R\$ 628,55	R\$ 243.840,23
VOITH TURBO LTDA		R\$ 0,00	R\$ 25.752,73
VOITH SIEMENS SERV.		R\$ 0,00	R\$ 1.739,14
FORD MOTOR COMPANY BRASIL LTDA		R\$ 5.061,91	R\$ 0,00
COLGATE PALMOLIVE		R\$ 117.576,69	R\$ 295.724,47
GENERAL MOTORS DO BRASIL		R\$ 1.159.605,18	R\$ 1.258.463,27
GENNIUS SUPPLY PRODUÇÃO E COMERCIALIZAÇÃO DE ALIMENTOS S.A		R\$ 25.406,96	R\$ 17.944,69
AMEMYA INDUSTRIA MECANICA LTDA		R\$ 2.550,00	R\$ 0,00
GONCALVES S A INDUSTRIA GRAFICA		R\$ 84.414,36	R\$ 92.855,79
AÇOS BOHLER-UDDHOLM DO BRASIL LTDA		R\$ 10.550,21	R\$ 11.089,36
AAPM DA ESCOLA SENAI MANUEL GARCIA FILHO		R\$ 2.127,40	R\$ 0,00
SOCIEDADE BENEF ISRAELITABRAS HOSPITAL ALBERT EINSTEIN		R\$ 727.799,98	R\$ 828.928,69

Este documento é parte integrante de escrituração cuja autenticação se comprova pelo recibo de número 0A.F6.A0.4C.28.ED.10.01.EC.CB.24.16.65.91.57.74.D3.E6.1F.83-5, nos termos do Decreto nº 8.683/2016.

Este relatório foi gerado pelo Sistema Público de Escrituração Digital – Sped

BALANÇO PATRIMONIAL

Entidade: KUBA TRANSPORTES GERAIS LTDA

Período da Escrituração: 01/01/2019 a 31/12/2019

CNPJ: 03.738.921/0001-44

Número de Ordem do Livro: 82

Período Selecionado: 01 de Janeiro de 2019 a 31 de Dezembro de 2019

Descrição	Nota	Saldo Inicial	Saldo Final
INSTITUTO PASSE DE MAGICA		R\$ 2.350,00	R\$ 0,00
S0C.BENEF.C DA ESP. KIBO-NO-IE		R\$ 0,00	R\$ 500,00
CRUZ AZUL DE SAO PAULO		R\$ 0,00	R\$ 16.500,00
CRUZ AZUL SPAULO-COLEGIO DA P.MILITAR		R\$ 0,00	R\$ 700,00
PERFILADOS NARDI I.C.DE PROD S		R\$ 3.600,00	R\$ 0,00
TML TRANSPORTES LTDA		R\$ 18.364,06	R\$ 0,00
PRIME ACTION CONSULTORIA LTDA		R\$ 3.686,00	R\$ 2.634,52
DECORIDEA COM DECORACOES		R\$ 111.033,07	R\$ 427.471,38
S.G. INDÚSTRIA E COMÉRCIO DE PLÁSTICOS E ELASTÔMEROS LTDA		R\$ 0,00	R\$ 2.390,00
AFCRAZ -ASSOC.DOS FUNCIONARIOS DA CRUZ AZUL		R\$ 0,00	R\$ 1.100,00
CYCLE INTERNACIONAL SCHOOL		R\$ 0,00	R\$ 850,00
CGA EQUIPAMENTOS CONTRA INCENDIOS LTDA		R\$ 4.620,00	R\$ 0,00
LOJAS LE BISCUIT S/A		R\$ 519,75	R\$ 0,00
ADIANTAMENTOS		R\$ 5.676,79	R\$ 21.992,23
ADIANT FORNECEDORES		R\$ 77,70	R\$ 12.300,63
ADIANT FUNCION EMPR		R\$ 5.599,09	R\$ 9.691,60
ESTOQUES		R\$ 478.509,49	R\$ 517.520,75
PECAS E ACESSORIOS		R\$ 136.050,26	R\$ 90.883,14
COMBUSTIVEL		R\$ 280.848,16	R\$ 374.063,54
LUBRIFICANTES		R\$ 30.461,83	R\$ 37.782,73
MATERIAIS DIVERSOS		R\$ 22.036,70	R\$ 3.286,07
UNIFORMES E EPI		R\$ 0,00	R\$ 59,47
PECAS P/ FUNILARIA E PINTURA		R\$ 9.112,54	R\$ 11.445,80
IMPOSTOS A RECUPERAR		R\$ 83.403,39	R\$ 27.210,18
INSS A RECUPERAR		R\$ 17.940,47	R\$ 27.210,18
INSS PARCELAMENTO A RECUPERAR		R\$ 65.462,92	R\$ 0,00
OUTROS VALORES A RECEBER		R\$ 6.008.972,70	R\$ 4.279.142,38
KUBA TRANSPORTES E TURISMO LTDA		R\$ 1.881.619,55	R\$ 1.986.977,03
KUBA SERVICOS E FRETAMENTO LTDA		R\$ 0,00	R\$ 764.788,08
BAR		R\$ 0,00	R\$ 61.000,00
MAXX LOCADORA DE VEICULOS		R\$ 12.400,00	R\$ 12.400,00

Este documento é parte integrante de escrituração cuja autenticação se comprova pelo recibo de número 0A.F6.A0.4C.28.ED.10.01.EC.CB.24.16.65.91.57.74.D3.E6.1F.83-5, nos termos do Decreto nº 8.683/2016.

Este relatório foi gerado pelo Sistema Público de Escrituração Digital – Sped

BALANÇO PATRIMONIAL

Entidade: KUBA TRANSPORTES GERAIS LTDA

Período da Escrituração: 01/01/2019 a 31/12/2019

CNPJ: 03.738.921/0001-44

Número de Ordem do Livro: 82

Período Selecionado: 01 de Janeiro de 2019 a 31 de Dezembro de 2019

Descrição	Nota	Saldo Inicial	Saldo Final
TRANSKUBA TRANSPORTES GERAIS LTDA		R\$ 1.719.300,33	R\$ 1.443.404,40
BENS DESTINADOS A VENDA		R\$ 1.288.581,75	R\$ 0,00
SOMEL LOCAÇÕES DE MÁQUINAS E SERVIÇOS		R\$ 4.000,00	R\$ 4.000,00
KBPX ADMINISTRACAO E PARTICIPACAO		R\$ 1.096.378,20	R\$ 0,00
BRX TRANSPORTADORA DE CARGAS		R\$ 6.572,87	R\$ 6.572,87
PAK ADMINISTRACAO E PARTICIPACAO LTDA		R\$ 120,00	R\$ 0,00
OUTRAS CONTAS A RECEBER		R\$ 0,00	R\$ 1.295.081,75
VALOR RECEBER IMOBILIZADO		R\$ 0,00	R\$ 6.500,00
BENS DESTINADOS A VENDA		R\$ 0,00	R\$ 1.288.581,75
DESPESA EXERCICIO SEGUINTE		R\$ 1.639.334,37	R\$ 1.723.976,06
JUROS A APROPRIAR		R\$ 1.639.334,37	R\$ 1.723.976,06
ATIVO PERMANENTE		R\$ 15.281.099,51	R\$ 14.465.086,29
IMOBILIZADO		R\$ 15.281.099,51	R\$ 14.465.086,29
IMOBILIZADOS		R\$ 42.579.446,55	R\$ 41.295.665,83
IMÓVEIS		R\$ 760.000,00	R\$ 760.000,00
VEICULO ADMINISTR		R\$ 839.832,89	R\$ 469.731,17
VEICULO OPERACIONAL		R\$ 40.593.473,97	R\$ 39.674.814,96
MOVEIS E UTENSILIOS		R\$ 4.416,00	R\$ 4.416,00
EQUIPAMENTOS DE INFORMATICA		R\$ 139.214,94	R\$ 144.194,95
BENS PATRIMONIAIS DIVERSOS		R\$ 73.508,75	R\$ 73.508,75
MAQUINAS E EQUIPAMENTOS		R\$ 169.000,00	R\$ 169.000,00
(-) DEPRECIACAO ACUMULADA		R\$ (29.146.635,11)	R\$ (28.911.055,22)
(-) DEPREC BENS PATRIMONIAIS		R\$ (73.508,75)	R\$ (73.508,75)
(-) DEPREC VEIC ADM		R\$ (509.772,37)	R\$ (209.035,41)
(-) DEPREC VEIC OPER		R\$ (28.440.658,73)	R\$ (28.484.465,80)
(-) DEPREC MAQUINAS		R\$ (2.400,00)	R\$ (16.800,00)
(-) DEPREC EQUIP INFORMATICA		R\$ (120.295,26)	R\$ (127.245,26)
VEICULOS DEPREC ACUM LEI 12.973		R\$ 285.000,00	R\$ 285.000,00
(-) VEICULOS DEPREC ACUM C/ COMPENSACAO		R\$ (285.000,00)	R\$ (285.000,00)
CONSORCIOS		R\$ 1.848.288,07	R\$ 2.080.475,68

Este documento é parte integrante de escrituração cuja autenticação se comprova pelo recibo de número 0A.F6.A0.4C.28.ED.10.01.EC.CB.24.16.65.91.57.74.D3.E6.1F.83-5, nos termos do Decreto nº 8.683/2016.

Este relatório foi gerado pelo Sistema Público de Escrituração Digital – Sped

BALANÇO PATRIMONIAL

Entidade: KUBA TRANSPORTES GERAIS LTDA

Período da Escrituração: 01/01/2019 a 31/12/2019

CNPJ: 03.738.921/0001-44

Número de Ordem do Livro: 82

Período Selecionado: 01 de Janeiro de 2019 a 31 de Dezembro de 2019

Descrição	Nota	Saldo Inicial	Saldo Final
CONSORCIO BRADESCO		R\$ 104.153,33	R\$ 163.084,09
CONSORCIO RODOBENS		R\$ 1.604.990,35	R\$ 1.657.889,65
CAIXA CONSORCIOS S.A. ADMINIST		R\$ 139.144,39	R\$ 259.501,94
PASSIVO		R\$ 26.269.015,10	R\$ 27.117.078,28
PASSIVO CIRCULANTE		R\$ 9.975.279,33	R\$ 11.671.159,98
FORNECEDORES		R\$ 780.172,38	R\$ 808.712,82
FORNECEDORES OPERACIONAIS		R\$ 780.172,38	R\$ 808.712,82
COMERCIAL AUTOMOTIVA CBA LTDA		R\$ 13.533,93	R\$ 9.703,41
GC GUSCAR COM AUTOPEÇAS		R\$ 18.103,79	R\$ 22.035,80
MORELATE DISTRIBUIDORA AUTOPECAS		R\$ 0,00	R\$ 1.026,26
COPAFER COMERCIAL LTDA		R\$ 1.114,60	R\$ 141,28
SANTA HELENA ASSISTENCIA MEDICA		R\$ 32.957,36	R\$ 0,00
RAIZEN COMBUSTIVEIS S.A.		R\$ 84.814,50	R\$ 33.135,70
MBK COM.MANUT.DE INSTRUM.PRECISAO LTDA.		R\$ 0,00	R\$ 150,00
MBKA AUTO PECAS LTDA- ME		R\$ 0,00	R\$ 1.540,00
UNICARD S/C LTDA		R\$ 1.449,12	R\$ 1.399,26
PAEME PECAS E ACESSORIOS LTDA.		R\$ 0,00	R\$ 429,50
MAVARO IND.E COM.DE PRODUTOS QUIMICOS		R\$ 1.400,28	R\$ 0,00
SOBUS COMERCIO DE AUTO PECAS LTDA.		R\$ 2.060,00	R\$ 2.060,00
RACE IND.COM. DE ELASTOMEROS LTDA.		R\$ 0,00	R\$ 2.400,00
AGRICOL DIESEL LTDA		R\$ 0,00	R\$ 2.273,56
3 P PUBLICIDADE PROPAGANDA E COMERCIAL DE PAINEIS LTDA		R\$ 1.718,38	R\$ 0,00
SOLDEX COMERCIO DE SOLDAS LTDA		R\$ 334,00	R\$ 375,00
EMG COMÉRCIO DE BATERIAS LTDA		R\$ 5.660,00	R\$ 0,00
CVOIDROS COMERCIO DE VIDROS PARA ONIBUS LTDA.		R\$ 0,00	R\$ 969,00
RODOBENS VEICULOS COMERCIAIS SP S.A.		R\$ 0,00	R\$ 5.235,55
RECOBUS PEÇAS E SERVIÇOS LTDA.		R\$ 3.250,00	R\$ 1.460,00
WS FROTAMIX DISTRIBUIDORA DE TINTAS LTDA		R\$ 7.088,60	R\$ 7.690,80
COMERCIAL DE VEICULOS DE NIGRIS LTDA		R\$ 989,80	R\$ 503,93

Este documento é parte integrante de escrituração cuja autenticação se comprova pelo recibo de número 0A.F6.A0.4C.28.ED.10.01.EC.CB.24.16.65.91.57.74.D3.E6.1F.83-5, nos termos do Decreto nº 8.683/2016.

Este relatório foi gerado pelo Sistema Público de Escrituração Digital – Sped

BALANÇO PATRIMONIAL

Entidade: KUBA TRANSPORTES GERAIS LTDA

Período da Escrituração: 01/01/2019 a 31/12/2019

CNPJ: 03.738.921/0001-44

Número de Ordem do Livro: 82

Período Selecionado: 01 de Janeiro de 2019 a 31 de Dezembro de 2019

Descrição	Nota	Saldo Inicial	Saldo Final
REAL ONIBUS PAULISTA LTDA		R\$ 3.735,22	R\$ 598,50
CARCACAS PAULISTA		R\$ 120,00	R\$ 120,00
VEO COMERCIO E RECUPERAÇÃO DE PECAS LTDA		R\$ 560,00	R\$ 0,00
ENGEO GEOTECNIA E MEIO AMBIENT		R\$ 10.925,00	R\$ 0,00
COMPANHIA BRASILEIRA PETROLEO IPIRANGA		R\$ 0,00	R\$ 33.432,00
DISTRIBUIDORA AUTOMOTIVA LTDA		R\$ 5.027,39	R\$ 5.980,49
ABCD MANGUEIRAS E CONEXÕES		R\$ 1.110,00	R\$ 470,00
VIPOWER COMERCIO DE PECAS PARA VEICULOS LTDA		R\$ 3.060,00	R\$ 4.400,00
INEC IND COM PEÇAS E ACESSÓRIOS LTDA		R\$ 0,00	R\$ 720,00
FERREIRA E SANTOS ADVOGADOS		R\$ 10.351,49	R\$ 11.205,70
VIDROBUS VIDROS PARA ONIBUS LTDA		R\$ 17.284,00	R\$ 6.310,00
MOLAS PADROEIRA LTDA		R\$ 0,00	R\$ 1.534,80
JR DELIVERY COMERCIAL LTDA		R\$ 5.489,94	R\$ 0,00
GENOFISCO EDITORA DE PUBLICACOES TRIBUTARIAS LTDA		R\$ 0,00	R\$ 1.632,00
UNIBUS COMERCIO DE PECAS PARA CARROCERIAS DE ONIBUS LTDA - E		R\$ 396,25	R\$ 396,25
DIBRACAM COMERCIAL LTDA		R\$ 5.513,02	R\$ 6.201,85
PARAFUSOS RUDGE RAMOS LTDA		R\$ 0,00	R\$ 518,00
ADIVEL CAMINHOES		R\$ 200,00	R\$ 281,20
SBC EQUIPAMENTOS DE SEGURANCA LTDA		R\$ 8.040,10	R\$ 8.796,89
BGMRODOTEC TECNOLOGIA E INFORMATICA LTDA		R\$ 3.766,32	R\$ 4.881,05
STOP BUS		R\$ 1.030,00	R\$ 0,00
AUTO SOCORRO FERRARI		R\$ 3.050,00	R\$ 0,00
MARCOPOLO SA		R\$ 120,00	R\$ 6.105,25
CARED COM. AUTO PECAS MANUT.E FRETES LTDA		R\$ 1.956,37	R\$ 2.416,03
TIM CELULAR S/A		R\$ 0,00	R\$ 11.288,95
INDUSCAR IND E COM DE CARROCERIAS		R\$ 150.000,00	R\$ 0,00
PIOFEX		R\$ 613,80	R\$ 0,00
NELSER DISTRIBUIDORA DE AUTO PECAS LTDA.		R\$ 8.846,00	R\$ 1.010,00
MARCOWIL COM PEÇAS		R\$ 0,00	R\$ 1.330,00

Este documento é parte integrante de escrituração cuja autenticação se comprova pelo recibo de número 0A.F6.A0.4C.28.ED.10.01.EC.CB.24.16.65.91.57.74.D3.E6.1F.83-5, nos termos do Decreto nº 8.683/2016.

Este relatório foi gerado pelo Sistema Público de Escrituração Digital – Sped

BALANÇO PATRIMONIAL

Entidade: KUBA TRANSPORTES GERAIS LTDA

Período da Escrituração: 01/01/2019 a 31/12/2019

CNPJ: 03.738.921/0001-44

Número de Ordem do Livro: 82

Período Selecionado: 01 de Janeiro de 2019 a 31 de Dezembro de 2019

Descrição	Nota	Saldo Inicial	Saldo Final
MC SYSTEM		R\$ 0,00	R\$ 480,00
CHAVÃO		R\$ 0,00	R\$ 369,40
JM TECNICA		R\$ 1.523,21	R\$ 0,00
TELESP CELULAR(VIVO)		R\$ 511,99	R\$ 5.385,55
SODEXO PASS DO BRASIL		R\$ 173.146,23	R\$ 107.254,16
R C P CONSULTORIA E REPRESENTACAO COMERCIAL LTDA - ME		R\$ 5.432,90	R\$ 5.708,33
VELO GRAFO AUTO APAR		R\$ 3.250,46	R\$ 2.461,88
J CALDEIRA CIA LTDA		R\$ 21.454,00	R\$ 13.703,00
BLTS CRONOTACOGRAFOS LTDA		R\$ 4.135,00	R\$ 425,00
INFMASTER INFORMATICA		R\$ 309,37	R\$ 0,00
VELTEC SOLUCOES TECNOLOGICAS S/A		R\$ 3.053,10	R\$ 3.248,70
BELA TINTAS		R\$ 0,00	R\$ 3.880,22
VOLARE COM E DISTR DE VEICULOS		R\$ 260,00	R\$ 360,00
KB MOTO FRETE		R\$ 0,00	R\$ 7.986,00
LEANDRO CASTILHO MACEDO PNEUMATICOS - ME		R\$ 1.370,00	R\$ 6.009,60
LUNARDI & FILHO		R\$ 1.958,40	R\$ 0,00
DIVENA COMERCIAL LTDA		R\$ 2.651,24	R\$ 3.639,99
RECUPERADORA DE CARCACAS ABC LTDA - ME		R\$ 350,00	R\$ 1.400,00
MARCIO ALEXANDRE DE JESUS - MAJ TREINAMENTOS		R\$ 1.000,00	R\$ 0,00
MAINLINE BUS LTDA		R\$ 0,00	R\$ 5.599,99
MERCANTE DISTRIBUIDORA DE AUTO PEÇAS LTDA - EPP		R\$ 216,60	R\$ 0,00
MAXI PARTS INDUSTRIA E COMERCIO DE AUTO PEÇAS LTDA		R\$ 0,00	R\$ 880,20
TOXICOLOGIA PARDINI LTDA		R\$ 495,82	R\$ 0,00
KTF SOLUCOES EM LIMPEZA E DESCARTAVEIS EIRELI - ME		R\$ 0,00	R\$ 653,77
COMERCIAL AUTOMOTIVA S.A.		R\$ 65.938,98	R\$ 52.146,70
SAGE BRASIL SOFTWARE S.A.		R\$ 421,41	R\$ 0,00
EQUIPE SBC FREIOS E SERVICOS LTDA - EPP		R\$ 8.704,00	R\$ 4.140,00
Q4 COMERCIO DE ARLA LTDA - ME		R\$ 1.090,00	R\$ 1.090,00
AMIL ASSISTENCIA MEDICA INTERNACIONAL S.A.		R\$ 1.905,23	R\$ 0,00

Este documento é parte integrante de escrituração cuja autenticação se comprova pelo recibo de número 0A.F6.A0.4C.28.ED.10.01.EC.CB.24.16.65.91.57.74.D3.E6.1F.83-5, nos termos do Decreto nº 8.683/2016.

Este relatório foi gerado pelo Sistema Público de Escrituração Digital – Sped

BALANÇO PATRIMONIAL

Entidade: KUBA TRANSPORTES GERAIS LTDA

Período da Escrituração: 01/01/2019 a 31/12/2019

CNPJ: 03.738.921/0001-44

Número de Ordem do Livro: 82

Período Selecionado: 01 de Janeiro de 2019 a 31 de Dezembro de 2019

Descrição	Nota	Saldo Inicial	Saldo Final
NEVICAR SERVICOS AUTOMOTIVOS LTDA - ME		R\$ 0,00	R\$ 16.502,68
ALESAT COMBUSTIVEIS S.A.		R\$ 0,00	R\$ 16.729,50
DATASUPRI DISTRIBUIDORA EIRELI		R\$ 0,00	R\$ 3.138,85
HBR TURBINAS REPAROS AUTOMOTIVOS LTDA-ME		R\$ 2.220,00	R\$ 2.220,00
ABC COM E CONERTO DE RADIADORES & REFRIGERACAO AUTO		R\$ 6.387,00	R\$ 1.460,00
LUCIO MAGALHAES ARAUJO - ME		R\$ 636,93	R\$ 0,00
EXTELLPP EQUIPAMENTOS E EXTINTORES LTDA - ME		R\$ 650,00	R\$ 0,00
RM SYSTEM INSTALACAO E MANUTENCAO ELETRICA LTDA		R\$ 392,00	R\$ 392,00
MOLAS E AMORTECEDORES SENADOR		R\$ 9.972,89	R\$ 6.719,24
USINA 26 COMUNICACAO VISUAL LIMITADA		R\$ 56,00	R\$ 0,00
LAF ADMINISTRACAO PARTICIPACAO E EMPREENDIMENTOS LTDA		R\$ 12.200,50	R\$ 259.000,00
RICARDO FERREIRA TOLEDO ME		R\$ 3.919,60	R\$ 0,00
PAULO GUILHERME SUNDFELD		R\$ 2.999,69	R\$ 0,00
HD SIST DE LIMPEZA E DESCART		R\$ 0,00	R\$ 1.875,47
ABC FENIX PECAS E SERVICOS		R\$ 4.020,00	R\$ 0,00
PONTUAL HIGIENE E DESCARTAVEIS		R\$ 2.262,57	R\$ 1.217,06
CARBO DO BRASIL COMERCIO E INDUSTRIA QUIMICA LTDA		R\$ 3.630,00	R\$ 2.229,94
SOS MANUTENCAO EM POCOS ARTESIANOS LTDA.		R\$ 1.367,00	R\$ 0,00
ROYCE CONNECT AR CONDICIONADO		R\$ 2.155,00	R\$ 0,00
MOBITEC BRASIL		R\$ 4.956,00	R\$ 0,00
ER MAXX DISTRIBUIDORA E COMERCIO LTDA - EPP		R\$ 1.500,00	R\$ 0,00
EDWIGES ANDRE DE SOUZA OLIVEIRA		R\$ 5.960,00	R\$ 0,00
BORRACHARIA DO PIAUI		R\$ 40,00	R\$ 0,00
WSAT RASTREADORES EIRELI		R\$ 0,00	R\$ 10.064,40
NOTRE DAME INTERMEDICA SAUDE		R\$ 0,00	R\$ 30.468,02
ELITE EIXO COMERCIO VAREJISTA DE PECAS E SERVICOS LTDA		R\$ 0,00	R\$ 3.610,00
B2 PNEUS EIRELLI		R\$ 0,00	R\$ 8.511,82
MC DIRECAO HIDRAULICA E FREIO LTDA		R\$ 0,00	R\$ 350,00
ORBITAL SISTEMAS LTDA EPP		R\$ 0,00	R\$ 10.733,34

Este documento é parte integrante de escrituração cuja autenticação se comprova pelo recibo de número 0A.F6.A0.4C.28.ED.10.01.EC.CB.24.16.65.91.57.74.D3.E6.1F.83-5, nos termos do Decreto nº 8.683/2016.

Este relatório foi gerado pelo Sistema Público de Escrituração Digital – Sped

BALANÇO PATRIMONIAL

Entidade: KUBA TRANSPORTES GERAIS LTDA

Período da Escrituração: 01/01/2019 a 31/12/2019

CNPJ: 03.738.921/0001-44

Número de Ordem do Livro: 82

Período Selecionado: 01 de Janeiro de 2019 a 31 de Dezembro de 2019

Descrição	Nota	Saldo Inicial	Saldo Final
STR 4 TRANSPORTES + LOGISTICA		R\$ 0,00	R\$ 2.980,00
COOPER LESTE FREIOS(DANIELE CRISTINA S SILVA)		R\$ 0,00	R\$ 300,00
CAPITAL EIXOS VEICULOS PESADOS LTDA		R\$ 0,00	R\$ 1.230,00
EMPRESTIMOS E FINANCIAMENTOS		R\$ 5.121.059,34	R\$ 6.863.399,57
EMPRESTIMO MOEDA NACIONAL		R\$ 3.750.411,65	R\$ 6.863.399,57
BCO BRADESCO 173.447		R\$ 94,86	R\$ 94,27
BCO BRADESCO 173.448-2		R\$ 186.012,26	R\$ 0,00
BCO LUSO RENEGOCIACAO		R\$ 138.780,48	R\$ 148.032,60
BCO ITAU RENEGOCIACAO 1008534-14.2016.8.26.0564 CP		R\$ 179.806,80	R\$ 89.903,40
BCO MERCANTIL 1028896-71.2015.8.26.0564 C		R\$ 342.765,07	R\$ 393.326,92
BCO BRADESCO GARANTIDA 173449-0		R\$ 1.500.000,00	R\$ 0,00
PETROBRAS - PARCELAMENTO		R\$ 113.636,70	R\$ 0,00
MBGA FOMENTO MERCANTIL E SERVIÇOS LTDA		R\$ 2.435,71	R\$ 0,00
JSL ARRENDAMENTO MERCANTIL S.A C		R\$ 523.857,75	R\$ 828.844,23
CARUANA S/A C		R\$ 45.526,92	R\$ 567.247,46
CAIXA CONSORCIOS S.A. ADMINISTRACAO C		R\$ 327.821,34	R\$ 290.843,70
BCO DAYCOVAL 732190-4		R\$ 389.673,76	R\$ 0,00
RED ASSET FUNDO DE INVESTIMENTO EM DIR CREDIT REAL C		R\$ 0,00	R\$ 4.545.106,99
EMPRESTIMOS E FINANCIAMENTOS		R\$ 1.370.647,69	R\$ 0,00
FIN MONEO 272450 C		R\$ 171.311,83	R\$ 0,00
FIN MONEO 271578 C		R\$ 192.723,62	R\$ 0,00
FIN MONEO 271586 C		R\$ 312.428,14	R\$ 0,00
FIN MONEO 271560 C		R\$ 338.505,21	R\$ 0,00
FIN MONEO 272469 C		R\$ 162.955,27	R\$ 0,00
FIN MONEO 271608 C		R\$ 192.723,62	R\$ 0,00
IMPOSTOS, TAXAS E CONTRIBUIÇÕES		R\$ 552.379,44	R\$ 393.457,17
IMPOSTOS E TAXAS A RECOLHER		R\$ 552.379,44	R\$ 393.457,17
ISS A RECOLHER		R\$ 1.786,75	R\$ 1.334,95
ICMS A RECOLHER		R\$ 5.687,44	R\$ 9.669,72
PCC RETIDO		R\$ 1.874,89	R\$ 1.781,75

Este documento é parte integrante de escrituração cuja autenticação se comprova pelo recibo de número 0A.F6.A0.4C.28.ED.10.01.EC.CB.24.16.65.91.57.74.D3.E6.1F.83-5, nos termos do Decreto nº 8.683/2016.

Este relatório foi gerado pelo Sistema Público de Escrituração Digital – Sped

BALANÇO PATRIMONIAL

Entidade: KUBA TRANSPORTES GERAIS LTDA

Período da Escrituração: 01/01/2019 a 31/12/2019

CNPJ: 03.738.921/0001-44

Número de Ordem do Livro: 82

Período Selecionado: 01 de Janeiro de 2019 a 31 de Dezembro de 2019

Descrição	Nota	Saldo Inicial	Saldo Final
IRRF RETIDO		R\$ 579,19	R\$ 561,23
IRRF FOPA		R\$ 8.129,09	R\$ 8.689,75
COFINS		R\$ 228.514,27	R\$ 74.594,92
PIS		R\$ 49.511,42	R\$ 16.162,23
C.S.L.L		R\$ 0,00	R\$ 21.189,71
I.R.P.J		R\$ 0,00	R\$ 39.513,87
I.N.S.S RECOLHER		R\$ 204.232,51	R\$ 165.533,80
F.G.T.S RECOLHER		R\$ 52.063,88	R\$ 54.425,24
IMÓVEL A PAGAR		R\$ 760.000,00	R\$ 0,00
IMÓVEL A PAGAR		R\$ 760.000,00	R\$ 0,00
IMÓVEL ALVARENGA C		R\$ 760.000,00	R\$ 0,00
REMUNERAÇÕES E ENCARGOS		R\$ 1.104.366,09	R\$ 1.102.185,92
REMUNERACAO E ENCARGOS		R\$ 1.104.366,09	R\$ 1.102.185,92
SALARIOS E ORDENADOS		R\$ 177.295,96	R\$ 187.370,08
PROVISAO FERIAS E ENC - TRAF		R\$ 927.070,13	R\$ 914.815,84
OUTRAS CONTAS A PAGAR		R\$ 1.373.097,80	R\$ 2.095.047,95
OUTRAS CONTAS A PAGAR		R\$ 1.373.097,80	R\$ 2.095.047,95
ENERGIA ELETRICA		R\$ 4.477,39	R\$ 3.490,14
PENSAO ALIMENTICIA		R\$ 7.283,31	R\$ 9.112,41
CONTRIB SINDICAL		R\$ 52.404,02	R\$ 6.152,44
ALUGUEL		R\$ 14.514,60	R\$ 14.514,60
ADIANTAMENTOS DE CLIENTES		R\$ 2.039,38	R\$ 48.000,00
KUBA SERVIÇOS E FRETAMENTOS LTDA.		R\$ 183.562,17	R\$ 0,00
KBPX ADMINISTRACAO E PARTICIPACAO LTDA.		R\$ 0,00	R\$ 933.263,88
CONTAS PAGAR S.K		R\$ 111.220,24	R\$ 111.220,24
CAFETUR TRANSPORTES LTDA		R\$ 380.217,76	R\$ 380.217,76
OUTRAS CONTAS A PAGAR		R\$ 617.378,93	R\$ 289.270,06
PAK ADMINISTRACAO E PARTICIPACAO LTDA		R\$ 0,00	R\$ 120.880,00
DISTRIBUICAO LUCROS A PAGAR		R\$ 0,00	R\$ 178.926,42
PARCELAMENTOS		R\$ 284.204,28	R\$ 408.356,55
PARCELAMENTO		R\$ 284.204,28	R\$ 408.356,55

Este documento é parte integrante de escrituração cuja autenticação se comprova pelo recibo de número 0A.F6.A0.4C.28.ED.10.01.EC.CB.24.16.65.91.57.74.D3.E6.1F.83-5, nos termos do Decreto nº 8.683/2016.

Este relatório foi gerado pelo Sistema Público de Escrituração Digital – Sped

BALANÇO PATRIMONIAL

Entidade: KUBA TRANSPORTES GERAIS LTDA

Período da Escrituração: 01/01/2019 a 31/12/2019

CNPJ: 03.738.921/0001-44

Número de Ordem do Livro: 82

Período Selecionado: 01 de Janeiro de 2019 a 31 de Dezembro de 2019

Descrição	Nota	Saldo Inicial	Saldo Final
PARCELAMENTO PIS C		R\$ 34.027,44	R\$ 48.508,89
PARCELAMENTO COFINS C		R\$ 141.781,20	R\$ 209.089,95
PARCELAMENTO INSS C		R\$ 54.642,00	R\$ 97.004,16
PARCELAMENTO REFIS - PERT C		R\$ 53.753,64	R\$ 53.753,55
PASSIVO NAO CIRCULANTE		R\$ 3.980.025,70	R\$ 3.232.577,29
EMPRESTIMO E FINANCIAMENTO LP		R\$ 3.980.025,70	R\$ 3.232.577,29
EMPRESTIMOS E FINANCIAMENTOS		R\$ 2.424.624,29	R\$ 1.831.680,49
BCO LUSO RENEGOCIACAO		R\$ 46.260,24	R\$ 0,00
BCO ITAU RENEGOCIACAO 1008534-14.2016.8.26.0564 LP		R\$ 89.903,40	R\$ 0,00
BCO MERCANTIL 1028896-71.2015.8.26.0564 L		R\$ 564.681,35	R\$ 180.231,86
JSL ARRENDAMENTO MERCANTIL S.A L		R\$ 1.249.199,25	R\$ 1.375.611,21
CARUANA S/A L		R\$ 121.405,12	R\$ 75.878,20
CAIXA CONSORCIOS S.A. ADMINISTRACAO L		R\$ 353.174,93	R\$ 72.185,21
RED ASSET FUNDO DE INVESTIMENTO EM DIR CREDIT REAL L		R\$ 0,00	R\$ 127.774,01
PARCELAMENTO		R\$ 1.210.860,92	R\$ 1.280.868,91
PARCELAMENTO INSS L		R\$ 102.298,30	R\$ 144.285,58
PARCELAMENTO COFINS L		R\$ 469.915,93	R\$ 551.278,35
PARCELAMENTO PIS L		R\$ 96.630,82	R\$ 110.951,14
PARCELAMENTO REFIS - PERT L		R\$ 542.015,87	R\$ 474.353,84
OUTRAS CONTAS A PAGAR		R\$ 344.540,49	R\$ 120.027,89
OUTRAS CONTAS A PAGAR		R\$ 344.540,49	R\$ 120.027,89
PATRIMONIO LIQUIDO		R\$ 12.313.710,07	R\$ 12.213.341,01
CAPITAL SOCIAL		R\$ 600.000,00	R\$ 600.000,00
CAPITAL SOCIAL SUBSCRITO		R\$ 600.000,00	R\$ 600.000,00
CAPITAL SOCIAL SUBSCRITO		R\$ 600.000,00	R\$ 600.000,00
RESULTADOS ACUMULADOS		R\$ 11.713.710,07	R\$ 11.613.341,01
RESULTADOS ACUMULADOS		R\$ 11.713.710,07	R\$ 11.613.341,01
RESULTADOS ACUMULADOS		R\$ 11.713.710,07	R\$ 11.613.341,01

Este documento é parte integrante de escrituração cuja autenticação se comprova pelo recibo de número 0A.F6.A0.4C.28.ED.10.01.EC.CB.24.16.65.91.57.74.D3.E6.1F.83-5, nos termos do Decreto nº 8.683/2016.

Este relatório foi gerado pelo Sistema Público de Escrituração Digital – Sped

DEMONSTRAÇÃO DE RESULTADO DO EXERCÍCIO



Entidade: KUBA TRANSPORTES GERAIS LTDA

Período da Escrituração: 01/01/2019 a 31/12/2019

CNPJ: 03.738.921/0001-44

Número de Ordem do Livro: 82

Período Selecionado: 01 de Janeiro de 2019 a 31 de Dezembro de 2019

Descrição	Nota	Saldo anterior	Saldo atual
DEMONSTRACAO DE RESULTADOS		R\$ 979.046,20	R\$ 275.641,03
RECEITAS OPERACIONAIS		R\$ 28.808.453,54	R\$ 30.402.704,52
RECEITA DE SERVICOS		R\$ 30.166.003,66	R\$ 31.820.226,34
TRANSPORTES FRETAMENTO		R\$ 30.166.003,66	R\$ 31.820.226,34
FRETAMENTO METROPOLITANO		R\$ 29.643.014,31	R\$ 31.265.652,66
EXCURSOES		R\$ 522.989,35	R\$ 554.573,68
(-) DEDUCAO DA RECEITA		R\$ (1.357.550,12)	R\$ (1.417.521,82)
(-) IMPOSTOS		R\$ (1.357.550,12)	R\$ (1.417.521,82)
(-) ISS		R\$ (160.530,39)	R\$ (162.842,81)
(-) ICMS		R\$ (95.993,48)	R\$ (93.240,75)
(-) COFINS		R\$ (904.953,08)	R\$ (954.606,79)
(-) PIS		R\$ (196.073,17)	R\$ (206.831,47)
(-) CUSTO TRAFEGO		R\$ (18.820.432,10)	R\$ (21.915.165,01)
(-) CUSTO TRAFEGO - MATRIZ SBC		R\$ (14.199.851,88)	R\$ (16.317.085,67)
(-) DESPESA PESSOAL		R\$ (5.100.013,66)	R\$ (5.446.145,15)
(-) SALARIOS E ORDENADOS		R\$ (2.155.428,20)	R\$ (2.235.416,47)
(-) HORAS EXTRAS		R\$ (241.236,98)	R\$ (259.783,29)
(-) FERIAS E ENCARGOS		R\$ (455.445,43)	R\$ (523.152,66)
(-) 13. SAL. E ENCARGOS		R\$ (340.711,70)	R\$ (379.809,33)
(-) ADICIONAL / AUXILIO		R\$ (55.738,97)	R\$ (57.205,57)
(-) INDENIZACAO E AVISO		R\$ (9.265,98)	R\$ (57.794,58)
(-) I.N.S.S		R\$ (702.703,48)	R\$ (730.467,79)
(-) F.G.T.S DEPOSITADO		R\$ (194.868,28)	R\$ (200.986,35)
(-) ASSISTENCIA MEDICA		R\$ (157.659,29)	R\$ (208.200,87)
(-) CESTA BASICA		R\$ (28.477,99)	R\$ (36.074,11)
(-) VALE ALIMENTAÇÃO		R\$ (594.314,48)	R\$ (620.609,07)
(-) VALE TRANSPORTE		R\$ (64.305,37)	R\$ (45.903,43)
(-) PLR		R\$ (55.874,58)	R\$ (54.431,44)
(-) ASSISTENCIA ODONTOLOGICA		R\$ (43.982,93)	R\$ (36.310,19)
(-) DESPESAS OPER VEICULOS		R\$ (9.099.838,22)	R\$ (10.870.940,52)
(-) COMBUSTIVEL		R\$ (6.304.338,01)	R\$ (6.946.671,77)
(-) PNEUS E CAMARAS AR		R\$ (522.614,57)	R\$ (628.131,31)
(-) PECAS E ACESSORIOS		R\$ (1.249.969,61)	R\$ (1.944.846,17)
(-) OLEOS, GRAXAS E LUBRIF		R\$ (58.304,28)	R\$ (113.313,91)

Este documento é parte integrante de escrituração cuja autenticação se comprova pelo recibo de número 0A.F6.A0.4C.28.ED.10.01.EC.CB.24.16.65.91.57.74.D3.E6.1F.83-5, nos termos do Decreto nº 8.683/2016.

Este relatório foi gerado pelo Sistema Público de Escrituração Digital – Sped

DEMONSTRAÇÃO DE RESULTADO DO EXERCÍCIO

Entidade: KUBA TRANSPORTES GERAIS LTDA

Período da Escrituração: 01/01/2019 a 31/12/2019

CNPJ: 03.738.921/0001-44

Número de Ordem do Livro: 82

Período Selecionado: 01 de Janeiro de 2019 a 31 de Dezembro de 2019

Descrição	Nota	Saldo anterior	Saldo atual
(-) MATERIAIS DIVERSOS		R\$ (506.167,81)	R\$ (781.923,41)
(-) SERVICO FUNILARIA/PINTURA		R\$ (165.629,80)	R\$ (89.514,21)
(-) SERVICO DE MECANICA		R\$ (2.894,00)	R\$ (2.750,00)
(-) UNIFORMES E EPI		R\$ (133.435,55)	R\$ (145.335,03)
(-) MATERIAIS PARA FUNILARIA/PINTURA		R\$ (140.233,87)	R\$ (202.616,71)
(-) DESP DESPACHANTE		R\$ (16.250,72)	R\$ (15.838,00)
(-) CUSTO TRAFEGO - JARAGUA		R\$ (2.789.767,21)	R\$ (3.548.625,51)
(-) DESPESA PESSOAL		R\$ (2.789.767,21)	R\$ (3.548.625,51)
(-) SALARIOS E ORDENADOS		R\$ (1.191.775,33)	R\$ (1.400.352,59)
(-) HORAS EXTRAS		R\$ (132.406,68)	R\$ (158.525,18)
(-) FERIAS E ENCARGOS		R\$ (188.921,94)	R\$ (217.633,54)
(-) 13. SAL E ENCARGOS		R\$ (141.856,55)	R\$ (158.456,39)
(-) ADICIONAL / AUXILIO		R\$ (19.399,33)	R\$ (26.192,63)
(-) INDENIZACAO E AVISO		R\$ (8.209,52)	R\$ (23.558,03)
(-) I.N.S.S		R\$ (364.752,74)	R\$ (430.303,59)
(-) F.G.T.S INDENIZADO		R\$ (37.239,83)	R\$ (247.347,17)
(-) F.G.T.S DEPOSITADO		R\$ (110.593,72)	R\$ (125.577,29)
(-) ASSISTENCIA MEDICA		R\$ (158.545,50)	R\$ (201.638,55)
(-) CESTA BASICA		R\$ (10.165,58)	R\$ (15.537,04)
(-) VALE ALIMENTACAO		R\$ (323.197,36)	R\$ (398.533,17)
(-) VALE TRANSPORTE		R\$ (29.817,15)	R\$ (23.828,67)
(-) PLR		R\$ (19.161,83)	R\$ (23.158,46)
(-) ASSISTENCIA ODONTOLOGICA		R\$ (9.645,80)	R\$ (16.621,40)
(-) SINDICATOS		R\$ (44.078,35)	R\$ (81.361,81)
(-) DESPESA GERAIS OPERACAO		R\$ (774.633,67)	R\$ (956.116,82)
(-) DESPESA FUNCIONAMENTO		R\$ (774.633,67)	R\$ (956.116,82)
(-) LICENCIAMENTO VEICULOS		R\$ (167.434,72)	R\$ (180.701,50)
(-) SEGURO VEICULOS		R\$ (521.770,48)	R\$ (528.319,99)
(-) MULTAS E INFRACOES		R\$ (16.879,05)	R\$ (26.591,75)
DESPESA VEIC TERCEIROS		R\$ (1.587,74)	R\$ 9.100,40
(-) PREMIOS E SEGUROS		R\$ (0,00)	R\$ (43.879,94)
(-) BENS DE NATUREZA PERMANENTE		R\$ (13.014,00)	R\$ (9.636,00)
(-) IMPOSTOS E TAXAS DIVERSAS		R\$ (53.947,68)	R\$ (176.088,04)
(-) CUSTO MANUTENCAO		R\$ (1.056.179,34)	R\$ (1.093.337,01)

Este documento é parte integrante de escrituração cuja autenticação se comprova pelo recibo de número 0A.F6.A0.4C.28.ED.10.01.EC.CB.24.16.65.91.57.74.D3.E6.1F.83-5, nos termos do Decreto nº 8.683/2016.

Este relatório foi gerado pelo Sistema Público de Escrituração Digital – Sped

DEMONSTRAÇÃO DE RESULTADO DO EXERCÍCIO

Entidade: KUBA TRANSPORTES GERAIS LTDA

Período da Escrituração: 01/01/2019 a 31/12/2019

CNPJ: 03.738.921/0001-44

Número de Ordem do Livro: 82

Período Selecionado: 01 de Janeiro de 2019 a 31 de Dezembro de 2019

Descrição	Nota	Saldo anterior	Saldo atual
(-) DESPESA PESSOAL		R\$ (1.056.179,34)	R\$ (1.093.337,01)
(-) SALARIOS E ORDENADOS		R\$ (472.460,38)	R\$ (482.963,71)
(-) HORAS EXTRAS		R\$ (65.163,97)	R\$ (61.973,92)
(-) FERIAS E ENCARGOS		R\$ (73.859,30)	R\$ (85.069,74)
(-) 13. SAL. E ENCARGOS		R\$ (55.459,02)	R\$ (61.908,37)
(-) ADICIONAL / AUXILIOS		R\$ (6.807,47)	R\$ (7.575,84)
(-) INDENIZACAO E AVISO		R\$ (0,00)	R\$ (3.950,92)
(-) I.N.S.S		R\$ (159.091,28)	R\$ (161.835,94)
(-) F.G.T.S DEPOSITADO		R\$ (44.424,71)	R\$ (45.243,99)
(-) ASSISTENCIA MEDICA		R\$ (28.755,13)	R\$ (33.933,13)
(-) CESTA BASICA		R\$ (5.266,24)	R\$ (6.569,34)
(-) VALE TRANSPORTE		R\$ (10.597,93)	R\$ (4.984,39)
(-) VALE ALIMENTACAO		R\$ (115.052,55)	R\$ (118.856,64)
(-) PLR		R\$ (11.138,53)	R\$ (11.541,52)
(-) ASSISTENCIA ODONTOLOGICA		R\$ (8.102,83)	R\$ (6.929,56)
(-) DESPESAS ADMINISTRATIVAS		R\$ (8.492.840,83)	R\$ (8.344.584,38)
(-) ADMINISTRACAO		R\$ (8.492.840,83)	R\$ (8.344.584,38)
(-) DESPESA PESSOAL		R\$ (815.720,75)	R\$ (908.661,27)
(-) SALARIOS E ORDENADOS		R\$ (313.912,08)	R\$ (368.344,45)
(-) HORAS EXTRAS		R\$ (6.044,60)	R\$ (2.858,15)
(-) FERIAS E ENCARGOS		R\$ (47.543,38)	R\$ (54.790,27)
(-) 13. SAL. E ENCARGOS		R\$ (35.699,08)	R\$ (39.936,70)
(-) ADICIONAL / AUXILIOS		R\$ (2.439,84)	R\$ (5.192,87)
(-) INDENIZACAO E AVISO		R\$ (9.582,86)	R\$ (11.572,73)
(-) I.N.S.S		R\$ (108.431,18)	R\$ (117.864,32)
(-) F.G.T.S DEPOSITADO		R\$ (25.921,29)	R\$ (28.292,39)
(-) ASSISTENCIA MEDICA		R\$ (41.082,63)	R\$ (46.447,91)
(-) CESTA BASICA		R\$ (4.320,65)	R\$ (5.377,45)
(-) VALE TRANSPORTE		R\$ (7.154,30)	R\$ (6.400,69)
(-) VALE ALIMENTAÇÃO		R\$ (96.075,26)	R\$ (103.275,09)
(-) PRO LABORE		R\$ (74.432,04)	R\$ (74.432,04)
(-) PLR		R\$ (5.643,13)	R\$ (6.869,10)
(-) SEGURO VIDA		R\$ (10.620,61)	R\$ (14.669,14)
(-) CURSOS E TREINAMENTOS		R\$ (21.100,00)	R\$ (15.000,00)

Este documento é parte integrante de escrituração cuja autenticação se comprova pelo recibo de número 0A.F6.A0.4C.28.ED.10.01.EC.CB.24.16.65.91.57.74.D3.E6.1F.83-5, nos termos do Decreto nº 8.683/2016.

Este relatório foi gerado pelo Sistema Público de Escrituração Digital – Sped

DEMONSTRAÇÃO DE RESULTADO DO EXERCÍCIO

Entidade: KUBA TRANSPORTES GERAIS LTDA

Período da Escrituração: 01/01/2019 a 31/12/2019

CNPJ: 03.738.921/0001-44

Número de Ordem do Livro: 82

Período Selecionado: 01 de Janeiro de 2019 a 31 de Dezembro de 2019

Descrição	Nota	Saldo anterior	Saldo atual
(-) BENEFICIOS DIVERSOS		R\$ (400,00)	R\$ (1.706,00)
(-) ASSISTENCIA ODONTOLOGICA		R\$ (5.317,82)	R\$ (5.631,97)
(-) DESPESA FUNCIONAMENTO		R\$ (7.677.120,08)	R\$ (7.435.923,11)
(-) ALUGUEL IMOVEIS		R\$ (174.175,20)	R\$ (174.175,20)
(-) AGUA E ESGOTO		R\$ (0,00)	R\$ (165,36)
(-) ENERGIA ELETRICA		R\$ (61.066,19)	R\$ (67.324,60)
(-) COPIAS E REPRODUCAO		R\$ (526,00)	R\$ (270,40)
(-) CORREIOS E MALOTES		R\$ (760,75)	R\$ (706,15)
(-) DESPESAS LEGAIS E JUDICIAIS		R\$ (667.282,00)	R\$ (137.078,22)
(-) IMPOSTOS E TAXAS DIVERSAS		R\$ (24.146,55)	R\$ (2.677,92)
(-) IMPRESSOS E MAT ESCRIT		R\$ (23.589,46)	R\$ (47.443,95)
(-) LANCHES E REFEICAO		R\$ (14.903,07)	R\$ (19.245,81)
(-) MANUTENCAO E REPARO BENS		R\$ (16.644,64)	R\$ (37.239,15)
(-) MATERIAL DE CONSERVACAO E LIMPEZA		R\$ (0,00)	R\$ (325,00)
(-) SERVICOS PROFISSIONAIS PJ		R\$ (100.885,02)	R\$ (118.163,03)
(-) DESPESA C/ INTERNET		R\$ (2.389,11)	R\$ (2.706,54)
(-) SERVICIO DE LIMPEZA		R\$ (348.458,97)	R\$ (393.556,85)
(-) DESPESA COM INFORMATICA		R\$ (92.521,16)	R\$ (106.775,73)
(-) SERVICIO DE SEGURANCA		R\$ (65.608,00)	R\$ (0,00)
(-) COPA E COZINHA		R\$ (22.074,95)	R\$ (16.384,12)
(-) ASSINATURA REVISTA/JORNAIS		R\$ (5.085,20)	R\$ (5.620,09)
(-) FRETE / CARRETO		R\$ (0,00)	R\$ (375,00)
(-) TELEFONE		R\$ (116.493,95)	R\$ (116.065,71)
(-) DESPESAS DE VEICULOS		R\$ (13.011,40)	R\$ (6.843,31)
(-) DESPESAS DIVERSAS		R\$ (2.300.385,23)	R\$ (2.264.219,62)
(-) PEDAGIOS		R\$ (495.589,97)	R\$ (546.338,61)
(-) ALUGUEL DE BENS DIVERSOS		R\$ (283.731,57)	R\$ (63.807,53)
(-) SERVICOS DE CONSULTORIA		R\$ (278.720,71)	R\$ (595.719,47)
(-) COMISSAO E DESP VIAGENS		R\$ (241.411,00)	R\$ (271.980,22)
(-) SERVICOS DE MOTOBOY		R\$ (93.492,70)	R\$ (103.704,00)
(-) DESPESA COM SEGURANCA DE TRABALHO		R\$ (4.200,00)	R\$ (0,00)
(-) DEPRECIACAO		R\$ (2.073.191,50)	R\$ (2.141.355,38)
(-) ESTACIONAMENTO E TAXI		R\$ (17.118,14)	R\$ (24.083,01)

Este documento é parte integrante de escrituração cuja autenticação se comprova pelo recibo de número 0A.F6.A0.4C.28.ED.10.01.EC.CB.24.16.65.91.57.74.D3.E6.1F.83-5, nos termos do Decreto nº 8.683/2016.

Este relatório foi gerado pelo Sistema Público de Escrituração Digital – Sped

DEMONSTRAÇÃO DE RESULTADO DO EXERCÍCIO

Entidade: KUBA TRANSPORTES GERAIS LTDA

Período da Escrituração: 01/01/2019 a 31/12/2019

CNPJ: 03.738.921/0001-44

Número de Ordem do Livro: 82

Período Selecionado: 01 de Janeiro de 2019 a 31 de Dezembro de 2019

Descrição	Nota	Saldo anterior	Saldo atual
(-) HONORARIOS ADVOCATICIOS		R\$ (139.657,64)	R\$ (171.573,13)
(-) RESULTADOS FINANCEIROS		R\$ (2.010.465,83)	R\$ (1.914.235,08)
RECEITAS FINANCEIRA		R\$ 45.036,87	R\$ 142.030,49
RECEITAS DIVERSAS		R\$ 45.036,87	R\$ 142.030,49
DESCONTO OBTIDO		R\$ 29.840,48	R\$ 74.778,77
JUROS ATIVO		R\$ 1,59	R\$ 67.251,19
RECEITAS APLIC FINANCEIRA		R\$ 15.194,80	R\$ 0,53
(-) DESPESAS FINANCEIRAS		R\$ (2.055.502,70)	R\$ (2.056.265,57)
(-) DESPESAS FINANCEIRAS		R\$ (2.055.502,70)	R\$ (2.056.265,57)
(-) JUROS S/ ATRASO		R\$ (246.162,22)	R\$ (223.076,25)
(-) JUROS S/ EMPRESTIMOS		R\$ (1.494.353,66)	R\$ (1.416.606,86)
(-) TARIFA BANCARIA		R\$ (118.875,04)	R\$ (66.387,82)
(-) DESCONTO CONCEDIDO		R\$ (41.350,03)	R\$ (73.482,05)
(-) JUROS DEBITOS FISCAIS		R\$ (45.370,38)	R\$ (166.254,81)
(-) JUROS S/ FINAME		R\$ (109.391,37)	R\$ (110.457,78)
OUTROS RESULTADOS OPERACIONAIS		R\$ 1.379.864,89	R\$ 1.607.964,44
OUTROS RESULTADOS OPERACIONAIS		R\$ 1.379.864,89	R\$ 1.607.964,44
OUTROS RESULTADOS OPERACIONAIS		R\$ 1.379.864,89	R\$ 1.607.964,44
RECUPERACAO DESPESA		R\$ 1.379.864,89	R\$ 1.607.964,44
RESULTADO NAO OPERACIONAL		R\$ 114.466,53	R\$ 499.660,12
RESULTADO NAO OPERACIONAL		R\$ 114.466,53	R\$ 499.660,12
VENDA BENS PATRIMONIAIS		R\$ 178.000,00	R\$ 577.485,58
VALOR DA VENDA		R\$ 178.000,00	R\$ 577.485,58
(-) CUSTO DAS VENDAS		R\$ (63.533,47)	R\$ (77.825,46)
(-) CUSTOS DAS VENDAS		R\$ (63.533,47)	R\$ (77.825,46)
(-) IMPOSTOS S/RESULTADOS		R\$ (0,00)	R\$ (60.703,58)
(-) CSLL/IRPJ		R\$ (0,00)	R\$ (60.703,58)
(-) PROVISÕES		R\$ (0,00)	R\$ (60.703,58)
(-) CSLL		R\$ (0,00)	R\$ (21.189,71)
(-) IRPJ		R\$ (0,00)	R\$ (39.513,87)

Este documento é parte integrante de escrituração cuja autenticação se comprova pelo recibo de número 0A.F6.A0.4C.28.ED.10.01.EC.CB.24.16.65.91.57.74.D3.E6.1F.83-5, nos termos do Decreto nº 8.683/2016.

Este relatório foi gerado pelo Sistema Público de Escrituração Digital – Sped

DEMONSTRAÇÃO DAS MUTAÇÕES DO PATRIMÔNIO LÍQUIDO



Entidade: KUBA TRANSPORTES GERAIS LTDA

Período da Escrituração: 01/01/2019 a 31/12/2019

CNP 03.738.921/0001-44

Número de Ordem do Livro: 82

Período Selecionado: 01 de Janeiro de 2019 a 31 de Dezembro de 2019

Histórico	Código de Aglutinação das Contas de Patrimônio Líquido		Total (R\$)
	CAPITAL SOCIAL (R\$)	LUCROS ACUMULADOS (R\$)	
Saldo Inicial em 01.01.2019	600.000,00	11.713.710,07	12.313.710,07
LUCRO DO EXERCÍCIO DE 2019		275.641,03	275.641,03
DISTRIBUIÇÃO DE LUCROS		(-)376.010,09	(-)376.010,09
Saldo Final em 31.12.2019	600.000,00	11.613.341,01	12.213.341,01
Notas			

Este documento é parte integrante de escrituração cuja autenticação se comprova pelo recibo de número 0A.F6.A0.4C.28.ED.10.01.EC.CB.24.16.65.91.57.74.D3.E6.1F.83-5, nos termos do Decreto nº 8.683/2016.



Consultoria Auditoria Pericia

Relatório do Auditor Independente sobre as Demonstrações Financeiras

Aos Administradores e Sócios da ~~Kuba Transportes Gerais Ltda~~:

Opinião

Examinamos as demonstrações financeiras da Kuba Transportes Gerais Ltda (Companhia), que compreendem o balanço patrimonial em 31 de dezembro de 2019 e as respectivas demonstração do resultado, das mutações do patrimônio líquido e dos fluxos de caixa para o exercício findo nessa data, bem como as correspondentes notas explicativas, compreendendo as políticas contábeis significativas.

Em nossa opinião, exceto quanto aos efeitos de possíveis ajustes que poderiam advir do assunto mencionado no parágrafo a seguir intitulado "Base para opinião com Ressalva", as demonstrações financeiras acima referidas apresentam adequadamente, em todos os aspectos relevantes, a posição patrimonial e financeira da Kuba Transportes Gerais Ltda em 31 de dezembro de 2019, o desempenho de suas operações e os seus fluxos de caixa individuais e consolidados para o exercício findo nessa data, de acordo com as práticas contábeis adotadas no Brasil, aplicáveis às pequenas e médias empresas (NBC TG 1000 (R1)).

Base para opinião com ressalva

Conforme mencionado na nota explicativa nº 7 e 15 às demonstrações financeiras – Partes Relacionadas e Outros Créditos, e Contas a Pagar, respectivamente, a Companhia possui valores a receber e a pagar com partes relacionadas: no Ativo Circulante (empréstimos à receber no curto prazo) no montante de R\$4.279.142,38 e, no passivo circulante (empréstimos à pagar no curto prazo), o montante de R\$1.545.581,88, ambos em 31 dezembro de 2019. Entretanto, conforme previsão no Decreto nº 6306/07 e Lei nº 11033/04, que tratam da tributação de Imposto sobre Operações Financeiras (IOF) e Imposto de Renda Retido na Fonte (IRRF), a Companhia está sujeita aos encargos tributários das operações de mútuo existentes nestas operações. Em 31 de dezembro de 2019, não foram apurados e registrados estes encargos, inclusive multas e juros incidentes, motivo deste apontamento em ressalva. Não foi possível, diante das circunstâncias, concluir sobre a adequação dos efeitos que poderiam impactar nas referidas demonstrações neste exercício.

Conforme mencionado na nota explicativa nº 3, a Companhia elabora suas demonstrações financeiras, utilizando estimativas para a contabilização de certos ativos, passivos e outras transações. Quanto aos passivos, ainda que parte de processos judiciais de naturezas diversas e decorrentes do curso normal de suas atividades, a Companhia não provisionou, em 2019, perdas prováveis derivadas de passivos contingentes - nos termos do Pronunciamento Técnico CPC 25 – Provisões, Passivos Contingentes e Ativos Contingentes, deixando de apresentar à auditoria, as bases de mensuração do exercício deste julgamento crítico efetuado pela administração a partir de posições dos seus assessores jurídicos, que corroborasse com tal situação de não provisionamento face as características das demandas judiciais existentes (classificando-as como perdas possíveis, prováveis ou remotas). Não foi possível, diante das circunstâncias, concluir sobre a adequação dos efeitos que poderiam impactar nas referidas demonstrações financeiras deste exercício.

Conforme mencionado na nota explicativa nº 2, a Companhia elabora e apresenta as suas demonstrações financeiras com base nas práticas contábeis adotadas no Brasil e legislações pertinentes, dentre as quais os pronunciamentos, orientações e interpretações emanadas pelo CPC – Comitê de Pronunciamentos Contábeis, notadamente aquelas trazidas pela Resolução CFC 1255/09 – que aprovou a NBT TG 1000 – Contabilidade para Pequenas e Médias Empresas. Por este fundamento citado (NBC TG 1000) e pela também obrigatória



Consultoria Auditoria Pericia

adoção do CPC 00 (R1) Estrutura Conceitual para Elaboração e Divulgação de Relatório Contábil-Financeiro pela Companhia, que preceitua como objetivo das demonstrações financeiras fornecer informações contábil-financeiras da entidade que sejam úteis a investidores existentes e em potencial, a credores por empréstimos e a outros credores quando da tomada de decisão ligada ao fornecimento de recursos para a entidade, a fim de preservar as características qualitativas da Relevância e Representação Fidedigna obrigatoriamente presentes nas demonstrações financeiras e reputadas como as mais úteis para os usuários, entende esta auditoria que:

a)- no balanço patrimonial da companhia, posição em 31 de dezembro de 2019:

a.1)- a rubrica Outros Créditos (Ativo Circulante) no valor de R\$5.596.216,36, na qual encontra-se inserido o valor de R\$4.279.142,38 (Somel, Maxx, Transkuba, Kuba Transportes, Kuba Serviços, BRX, Brasil Auto Rent) - conforme nota explicativa nº 7 às demonstrações financeiras, por referir-se a créditos com empresas ligadas, a rubrica identificativa, específica e adequada à situação, para o respectivo valor, desmembrado no balanço patrimonial é Partes Relacionadas (CPC 05 – Divulgação sobre Partes Relacionadas);

a.2)- em mesma linha, a rubrica Contas a Pagar (Passivo Circulante) no valor de R\$2.095.047,95, na qual encontra-se inserido o valor de R\$1.545.581,88 (Pak, Kuba Serviços, KBPX, Cafetur, SK) - conforme nota explicativa nº 15 às demonstrações financeiras, por referir-se a créditos com empresas ligadas, a rubrica identificativa, específica e adequada à situação, para o respectivo valor, desmembrado no balanço patrimonial é Partes Relacionadas (CPC 05 – Divulgação sobre Partes Relacionadas);

a.3)- a rubrica Outros Créditos (Ativo Não Circulante) no valor de R\$5.596.216,36, na qual encontra-se inserido o valor de R\$1.288.581,75, por referir-se – conforme nota explicativa nº 7 às demonstrações financeiras, a Ativos destinados a Venda, a rubrica identificativa, específica e adequada à situação, para o respectivo valor, desmembrado no balanço patrimonial é Ativos/Veículos destinados a Venda (CPC 31 - Ativo Não Circulante Mantido para Venda e Operação Descontinuada). Para o conjunto de bens assim refletidos, no valor de R\$1.288.581,75 em 31 de dezembro de 2019 (mesmo valor de R\$1.288.581,75 em 31 de dezembro de 2018), a administração da Companhia, conforme deliberação de sua diretoria, considera tais bens como passíveis de venda e respectiva realização até 31 de dezembro de 2020, porém, a Companhia deixou de apresentar a esta auditoria, relação analítica comprobatória dos bens (e respectivos valores) desincorporados do ativo imobilizado (Ativo Não Circulante) e que são objeto desta nova classificação contábil (Ativo Circulante), em transparência. Desta forma, as demonstrações financeiras devem ser analisadas neste contexto.

Nossa auditoria foi conduzida de acordo com as normas brasileiras e internacionais de auditoria. Nossas responsabilidades, em conformidade com tais normas, estão descritas na seção a seguir intitulada "Responsabilidades do auditor pela auditoria das demonstrações financeiras". Somos independentes em relação à Companhia, de acordo com os princípios éticos relevantes previstos no Código de Ética Profissional do Contador e nas normas profissionais emitidas pelo Conselho Federal de Contabilidade, e cumprimos com as demais responsabilidades éticas de acordo com essas normas. Acreditamos que a evidência de auditoria obtida é suficiente e apropriada para fundamentar nossa opinião com ressalvas.

Ênfase

Partes Relacionadas (Ativo Circulante)

Chamamos a atenção, conforme nota explicativa nº 7 às demonstrações financeiras – Partes Relacionadas e Outros créditos – nas quais identificam-se valores a receber (empréstimos à receber no curto prazo) de pessoas ligadas - registrados no Ativo Circulante no valor de R\$4.279.142,38 em 31 de dezembro de 2019, nas quais a administração da Companhia,



Consultoria Auditoria Pericia

considera como passíveis de recebimento, em seus respectivos vencimentos (até 31 de dezembro de 2020). Tais valores são significativos em relação a posição patrimonial e financeira da Companhia, cujo Ativo total em 31 de dezembro de 2019 é de R\$27.117.078,28. Desta forma, as demonstrações financeiras devem ser analisadas neste contexto.

Outros Assuntos

Demonstração do valor adicionado: A demonstração do valor adicionado (DVA) referente ao exercício findo em 31 de dezembro de 2019, elaborada sob a responsabilidade da administração da Companhia, e apresentada como informação suplementar para fins de IFRS, foi submetida a procedimentos de auditoria. Para a formação de nossa opinião, avaliamos se essa demonstração está conciliada com as demonstrações financeiras e registros contábeis, conforme aplicável, e se a sua forma e conteúdo estão de acordo com os critérios definidos no Pronunciamento Técnico CPC 09 - Demonstração do Valor Adicionado. Em nossa opinião, essa demonstração do valor adicionado foi adequadamente elaborada, em todos os aspectos relevantes, segundo os critérios definidos nesse Pronunciamento Técnico e está consistente em relação às demonstrações financeiras tomadas em conjunto.

Responsabilidades da administração pelas demonstrações financeiras

A administração é responsável pela elaboração e adequada apresentação das demonstrações financeiras de acordo com as práticas contábeis adotadas no Brasil e pelos controles internos que ela determinou como necessários para permitir a elaboração de demonstrações financeiras livres de distorção relevante, independentemente se causada por fraude ou erro.

Na elaboração das demonstrações financeiras, a administração é responsável pela avaliação da capacidade de a Companhia continuar operando, divulgando, quando aplicável, os assuntos relacionados com a sua continuidade operacional e o uso dessa base contábil na elaboração das demonstrações financeiras, a não ser que a administração pretenda liquidar a Companhia ou cessar suas operações, ou não tenha nenhuma alternativa realista para evitar o encerramento das operações.

Os responsáveis pela administração da Companhia são aqueles com responsabilidade pela supervisão do processo de elaboração das demonstrações financeiras.

Responsabilidades do auditor pela auditoria das demonstrações financeiras

Nossos objetivos são obter segurança razoável de que as demonstrações financeiras, tomadas em conjunto, estão livres de distorção relevante, independentemente se causada por fraude ou erro, e emitir relatório de auditoria contendo nossa opinião. Segurança razoável é um alto nível de segurança, mas não uma garantia de que a auditoria realizada de acordo com as normas brasileiras e internacionais de auditoria sempre detectam as eventuais distorções relevantes existentes. As distorções podem ser decorrentes de fraude ou erro e são consideradas relevantes quando, individualmente ou em conjunto, possam influenciar, dentro de uma perspectiva razoável, as decisões econômicas dos usuários tomadas com base nas referidas demonstrações financeiras.

Como parte da auditoria realizada de acordo com as normas brasileiras e internacionais de auditoria, exercemos julgamento profissional e mantemos ceticismo profissional ao longo da auditoria. Além disso:

- Identificamos e avaliamos os riscos de distorção relevante nas demonstrações financeiras, independentemente se causada por fraude ou erro, planejamos e executamos procedimentos de auditoria em resposta a tais riscos, bem como obtemos evidência de auditoria apropriada e suficiente para fundamentar nossa opinião. O risco de não detecção



Consultoria Auditoria Pericia

de distorção relevante resultante de fraude é maior do que o proveniente de erro, já que a fraude pode envolver o ato de burlar os controles internos, conluio, falsificação, omissão ou representações falsas intencionais.

- Obtivemos entendimento dos controles internos relevantes para a auditoria para planejarmos procedimentos de auditoria apropriados às circunstâncias, mas, não com o objetivo de expressarmos opinião sobre a eficácia dos controles internos da Companhia.

- Avaliamos a adequação das políticas contábeis utilizadas e a razoabilidade das estimativas contábeis e respectivas divulgações feitas pela administração.

- Concluimos sobre a adequação do uso, pela administração, da base contábil de continuidade operacional e, com base nas evidências de auditoria obtidas, se existe incerteza relevante em relação a eventos ou condições que possam levantar dúvida significativa em relação à capacidade de continuidade operacional da Companhia. Se concluirmos que existe incerteza relevante, devemos chamar atenção em nosso relatório de auditoria para as respectivas divulgações nas demonstrações financeiras, ou incluir modificação em nossa opinião, se as divulgações forem inadequadas. Nossas conclusões estão fundamentadas nas evidências de auditoria obtidas até a data de nosso relatório.

Todavia, eventos ou condições futuras podem levar a Companhia a não mais se manter em continuidade operacional.

- Avaliamos a apresentação geral, a estrutura e o conteúdo das demonstrações financeiras, inclusive as divulgações e se as demonstrações financeiras representam as correspondentes transações e os eventos de maneira compatível com o objetivo de apresentação adequada.

Comunicamo-nos com os responsáveis pela administração a respeito, entre outros aspectos, do alcance planejado, da época da auditoria e das constatações significativas de auditoria, inclusive as eventuais deficiências significativas nos controles internos que identificamos durante nossos trabalhos.

São Paulo, 28 de julho de 2020.

Vitor Stankevicius
Contador CRC1SP140812/O-6

Normatiza Consultoria Auditoria Pericia
CRC2SP033355/O-0

KUBA TRANSPORTES GERAIS LTDA
CNPJ.: 03.738.921/0001-44

**Balancos Patrimoniais findos em 31 de Dezembro de 2019 e 31 de
Dezembro de 2018 (valores expressos em R\$)**

Ativo	2019	2018
Circulante		
Caixa e equivalentes de caixa	1.390.924,32	492.124,73
Contas a Receber	3.396.144,32	2.279.894,12
Outros Créditos	5.596.216,36	6.014.649,49
Estoques	517.520,75	478.509,49
Impostos a Recuperar	27.210,18	83.403,39
Despesas pagas antecipadamente	1.723.976,06	1.639.334,37
Total do Ativo Circulante	12.651.991,99	10.987.915,59
Não circulante		
Imobilizado Líquido	14.465.086,29	15.281.099,51
Total do Ativo Não Circulante	14.465.086,29	15.281.099,51
Total do Ativo	27.117.078,28	26.269.015,10

As notas explicativas são parte integrante destas Demonstrações Financeiras

KUBA TRANSPORTES GERAIS LTDA
CNPJ.: 03.738.921/0001-44

Passivo	2019	2018
Circulante		
Fornecedores	808.712,82	780.172,38
Empréstimos e Financiamentos	6.863.399,57	5.121.059,34
Obrigações Tributárias	801.813,72	836.583,72
Provisões Trabalhistas	1.102.185,92	1.104.366,09
Contas a Pagar	2.095.047,95	1.373.097,80
Imóveis a Pagar	0,00	760.000,00
Total do Passivo Circulante	11.671.159,98	9.975.279,33
Não Circulante		
Empréstimos e Financiamentos	1.831.680,49	2.424.624,29
Obrigações Tributárias	1.280.868,91	1.210.860,92
Contas a Pagar	120.027,89	344.540,49
Total do Passivo Não Circulante	3.232.577,29	3.980.025,70
Patrimônio Líquido		
Capital Social	600.000,00	600.000,00
Resultados Acumulados	11.613.341,01	11.713.710,07
Total do Patrimônio Líquido	12.213.341,01	12.313.710,07
Total do Passivo	27.117.078,28	26.269.015,10

As notas explicativas são parte integrante destas Demonstrações Financeiras

KUBA TRANSPORTES GERAIS LTDA
CNPJ.: 03.738.921/0001-44

**Demonstrações do Resultado dos
Exercícios Findos em 31 de Dezembro de 2019 e
2018**

	2019	2018
Receita Operacional Bruta		
Venda de serviços	31.820.226,34	30.166.003,66
Deduções das receitas	-1.417.521,82	-1.357.550,12
Receita Operacional Líquida	30.402.704,52	28.808.453,54
Custo dos serviços prestados	-21.915.165,01	-18.820.432,10
Resultado Bruto	8.487.539,51	9.988.021,44
Receitas (despesas) operacionais		
Despesas Administrativas	-8.344.584,38	-8.492.840,83
Resultados Financeiros	-1.914.235,08	-2.010.465,83
Outros Receitas e Outras Despesas	2.107.624,56	1.494.331,42
Resultado Operacional	336.344,61	979.046,20
Resultado antes do IR e da Contribuição Social	336.344,61	979.046,20
Imposto de Renda e Contribuição Social	-60.703,58	0,00
Resultado Líquido do Exercício	275.641,03	979.046,20

As notas explicativas são parte integrante destas Demonstrações Financeiras



2

2

KUBA TRANSPORTES GERAIS LTDA
CNPJ.: 03.738.921/0001-44

Demonstrações do Fluxo de Caixa (Método Indireto)

2019 e 2018

- Em R\$ - Reais -

	<u>2.019</u>	<u>2.018</u>
1. FLUXO DE CAIXA DAS ATIVIDADES OPERACIONAIS		
Lucro líquido do exercício	275.641,03	979.046,20
Ajustados por:		
Depreciação	2.141.355,38	2.073.191,50
Resultado na Venda de Ativo Imobilizado	-499.660,12	-114.466,53
Varição nos Ativos e Passivos Operacionais		
Contas a receber – clientes e outros	-1.116.250,20	-147.651,46
Estoques	-39.011,26	-266.890,83
Contas a pagar - fornecedores	28.540,44	-21.678,38
Obrigações trabalhistas	-2.180,17	-77.373,27
Obrigações tributárias	35.237,99	591.523,39
Outros derivados das operações, líquidos	-248.587,89	324.531,82
(=) Caixa líquido proveniente das atividades operacionais	575.085,20	3.340.232,44
2. FLUXO DE CAIXA DAS ATIVIDADES DE INVESTIMENTOS		
Compra de ativo imobilizado	-1.403.167,62	-2.971.898,48
Recebimento pela venda de imobilizado	577.485,58	178.000,00
(-) Caixa líquido usado nas atividades de investimento	-825.682,04	-2.793.898,48
3. FLUXO DE CAIXA DAS ATIVIDADES DE FINANCIAMENTO		
Recebimento/(Pagamento) empréstimos bancários	1.149.396,43	-133.752,36
(=) Caixa líquido usado nas atividades de financiamento	1.149.396,43	-133.752,36
Aumento ou diminuição caixa e equivalentes	898.799,59	412.581,60
4. AUMENTO LÍQUIDO DE CAIXA E EQUIVALENTE DE CAIXA		
Caixa e equivalente de caixa no início do período	492.124,73	79.543,13
Caixa e equivalente de caixa no fim do período	1.390.924,32	492.124,73
Aumento ou diminuição caixa e equivalentes	898.799,59	412.581,60

As notas explicativas são parte integrante destas Demonstrações Financeiras

2

d

KUBA TRANSPORTES GERAIS LTDA
CNPJ.: 03.738.921/0001-44

**Demonstrações das mutações do
Patrimônio Líquido
Exercícios findos em 31 de
Dezembro de 2019 e 2018**

	Capital Social	Resultados Acumulados	Total
Saldos em 31 de Dezembro de 2017	600.000,00	10.734.663,87	11.334.663,87
Resultado do Exercício		979.046,20	979.046,20
Saldos em 31 de Dezembro de 2018	600.000,00	11.713.710,07	12.313.710,07
Resultado do Exercício		275.641,03	275.641,03
Distribuição de Lucros		-376.010,09	-376.010,09
Saldos em 31 de Dezembro de 2019	600.000,00	11.613.341,01	12.213.341,01



As notas explicativas são parte integrante destas Demonstrações Financeiras



KUBA TRANSPORTES GERAIS LTDA

CNPJ.: 03.738.921/0001-44

KUBA TRANSPORTES GERAIS LTDA - DVA - 31/12/2019

DESCRIÇÃO	R\$	
	2019	2018
1 - RECEITAS	32.397.711,92	30.280.470,19
1.1) Vendas de mercadorias, produtos e serviços	31.820.226,34	30.166.003,66
1.2) Outras receitas	577.485,58	114.466,53
2 - INSUMOS ADQUIRIDOS DE TERCEIROS	-15.258.777,13	-13.630.759,48
(inclui os valores dos impostos - ICMS, IPI, Cofins e PIS-Pasep)		
2.1) Custos dos produtos, das mercadorias e dos serviços vendidos	-10.870.940,52	- 9.099.838,22
2.2) Materiais, energia, serviços de terceiros e outros	-4.387.836,61	- 4.530.921,26
3 - VALOR ADICIONADO BRUTO (1 - 2)	17.138.934,79	16.649.710,71
4 - DEPRECIAÇÃO, AMORTIZAÇÃO E EXAUSTÃO	-2.141.355,38	- 2.073.191,50
5 - VALOR ADICIONADO LÍQUIDO PRODUZIDO PELA ENTIDADE (3 - 4)	14.997.579,41	14.576.519,21
6 - VALOR ADICIONADO RECEBIDO EM TRANSFERÊNCIA	142.030,49	45.036,87
6.1) Receitas financeiras	142.030,49	45.036,87
7 - VALOR ADICIONADO TOTAL A DISTRIBUIR (5 + 6)	15.139.609,90	14.621.556,08
8 - DISTRIBUIÇÃO DO VALOR ADICIONADO	15.139.609,90	14.621.556,08
8.1) Pessoal	9.474.935,49	8.382.623,93
8.1.1) Remuneração direta	6.854.450,49	6.195.618,70
8.1.2) Benefícios	1.973.037,81	1.773.957,40
8.1.3) FGTS	647.447,19	413.047,83
8.2) Impostos, taxas e contribuições	3.094.785,08	2.746.476,48
8.2.1) Federais	2.838.701,52	2.489.952,61
8.2.2) Estaduais	93.240,75	95.993,48
8.2.3) Municipais	162.842,81	160.530,39
8.3) Remuneração de capitais de terceiros	2.294.248,30	2.513.409,47
8.3.1) Juros	1.916.395,70	1.895.277,63
8.3.2) Aluguéis	237.982,73	457.906,77
8.3.3) Outras	139.869,87	160.225,07
8.4) Remuneração de capitais próprios	275.641,03	979.046,20
8.4.1) Lucros retidos/Prejuízo do exercício	275.641,03	979.046,20

As notas explicativas são parte integrante destas Demonstrações Financeiras

2

di

KUBA TRANSPORTES GERAIS LTDA
CNPJ.: 03.738.921/0001-44

Notas Explicativas correspondentes às Demonstrações Contábeis do Exercício findo em 31 de Dezembro de 2019.

1. Contexto operacional

A Empresa Kuba Transportes Gerais Ltda, com sede em São Bernardo do Campo, SP, constituída em 27 de Março de 2000 na forma de sociedade por quotas de responsabilidade limitada, com seus atos constitutivos e posteriores arquivados na Junta Comercial do Estado de São Paulo, tem por objeto a exploração da atividade de transporte rodoviário coletivo de passageiros sob regime de fretamento intermunicipal, interestadual e internacional.

2. Elaboração e apresentação das demonstrações contábeis

As demonstrações contábeis foram elaboradas e estão sendo apresentadas, de acordo com as práticas contábeis adotadas no Brasil, com base nas disposições contidas na Lei das Sociedades por Ações - Lei nº 6404/76, alteradas pela Lei nº 11638/07 e pela Medida Provisória nº 449/08, a Lei nº 11941/09, a Lei nº 10406/02, nos Pronunciamentos, nas Orientações e nas Interpretações emitidas pelo CPC - Comitê de Pronunciamentos Contábeis, bem como e notadamente pelas determinações trazidas pela Resolução do CFC - Conselho Federal de Contabilidade nº 1255/09.

As notas explicativas são parte integrante destas Demonstrações Financeiras



2



KUBA TRANSPORTES GERAIS LTDA
CNPJ.: 03.738.921/0001-44

3. Resumo das Principais Práticas Contábeis

Na elaboração destas demonstrações, é necessário utilizar estimativas para contabilizar certos ativos, passivos e outras transações. As demonstrações da companhia, incluem portanto, estimativas referentes a seleção das vidas úteis do ativo imobilizado, provisões necessárias, determinação de provisões para o imposto de renda e outras similares.

As demonstrações financeiras foram elaboradas com base nas práticas contábeis emanadas da legislação societária, citadas anteriormente, sendo as principais práticas contábeis adotadas para as demonstrações contábeis, as seguintes:

a. Resultado: O Resultado das operações é apurado em conformidade com o regime de competência do exercício.

b. Caixa e equivalentes de caixa: Incluem caixa, saldos positivos em conta movimento, aplicações financeiras com liquidez imediata e com risco insignificante de mudança de seu valor de mercado.

c. Contas a receber: Registrados pelo valor contábil das prestações de serviços realizadas. Prazo médio para realização destes valores: inferiores há 30 dias.

d. Estoques: Os estoques de materiais estão avaliados pelo custo médio de aquisição ou construção e não excedem o valor de mercado.

e. Outros Ativos Circulantes e não circulantes: São apresentados pelo valor de custo ou líquido de realização.

As notas explicativas são parte integrante destas Demonstrações Financeiras



KUBA TRANSPORTES GERAIS LTDA
CNPJ.: 03.738.921/0001-44

f. Imobilizado: Registrado ao custo de aquisição, formação, construção ou de reavaliação, deduzido da depreciação ou amortização acumulada.

g. Provisões: Reconhecida no balanço patrimonial quando a empresa possui uma obrigação legal ou não formalizada presente como consequência de um evento passado, e é provável que recursos sejam exigidos para liquidar esta obrigação. A única provisão constituída e não liquidada, refere-se às Férias a pagar e encargos sociais incidentes.

h. Outros Passivos circulantes e não circulantes: Estão registrados por valores conhecidos ou calculáveis, acrescidos, quando aplicável, dos correspondentes encargos, variações monetárias e cambiais incorridas até a data do balanço.

i. Estimativas contábeis: Na elaboração destas demonstrações, tornou-se necessário utilizar estimativas, julgamentos e premissas para contabilizar certos ativos, passivos, receitas e despesas, bem como a divulgação de passivos contingentes, especificamente, societários. As demonstrações da empresa incluem, portanto, estimativas referentes à seleção das vidas úteis do ativo imobilizado, provisões necessárias, e outras similares.

4. Caixa e equivalentes de caixa

Contas	2019	2018
Caixa	0,00	36.835,00
Bancos	1.329.640,89	397.601,57
Aplicações Financeiras (a)	61.283,43	57.688,16
Total das Disponibilidades	1.390.924,32	492.124,73

As notas explicativas são parte integrante destas Demonstrações Financeiras

KUBA TRANSPORTES GERAIS LTDA
CNPJ.: 03.738.921/0001-44

(a) As aplicações financeiras referem-se, basicamente, a depósitos em CDB com possibilidade de resgate imediato.

5. Contas a receber

Contas	2019	2018
Contas a receber/clientes	3.396.144,32	2.279.894,12

A empresa não possui evidências quanto à necessidade de efetuar ajustes para as perdas na realização destes créditos ou perdas incorridas de créditos duvidosos, nos termos da Orientação Técnica OCPC item 66.

6. Estoques

Os estoques de materiais montam R\$ 517.520,75 em 31 de Dezembro de 2019 e estão avaliados pelo custo médio de aquisição ou construção e não excedem o valor de mercado.

Contas	2019	2018
Peças, componentes, óleos e combustíveis	514.175,21	456.472,79
Outros	3.345,54	22.036,70
Total	517.520,75	478.509,49

As notas explicativas são parte integrante destas Demonstrações Financeiras

KUBA TRANSPORTES GERAIS LTDA
CNPJ.: 03.738.921/0001-44

7. Partes relacionadas e outros créditos

Valores adiantados a pessoas ligadas ou relativos a serviços prestados, mantidas como ativo circulante, com previsão para recebimento ou realização dos valores assim classificados até o final do exercício social subsequente, ou seja, até 31 de Dezembro de 2019.

Contas	2019	2018
Somel Locação de Máquinas	4.000,00	4.000,00
Maxx Locadora	12.400,00	12.400,00
Transkuba Transp.Gerais Ltda	1.443.404,40	1.719.300,33
Kuba Transportes e Turismo Ltda	1.986.977,03	1.881.619,55
Kuba Serviços e Fretamento	764.788,08	0,00
BRX Transporte e Locação Ltda	6.572,87	6.572,87
KBPX Admin. e Participações Lt.	0,00	1.096.378,20
Pak Adm e Participação Ltda	0,00	120,00
Brasil Auto Rent	61.000,00	0,00
Valor Receber Imobilizado	6.500,00	0,00
Ativos disponíveis para venda	1.288.581,75	1.288.581,75
Adiantamentos Fornecedores	12.300,63	77,70
Adiantamentos Funcionários	9.691,60	5.599,09
Total (AC - Ativo Circulante)	5.596.216,36	6.014.649,49

Valores adiantados a pessoas ligadas, mantidas como ativos não circulantes – longo prazo, com previsão para recebimento ou realização dos valores assim classificados a partir do final do exercício social subsequente, ou seja, após 31 de Dezembro de 2020.

As notas explicativas são parte integrante destas Demonstrações Financeiras

KUBA TRANSPORTES GERAIS LTDA
CNPJ.: 03.738.921/0001-44

8. Impostos a Recuperar

Impostos pagos antecipadamente:

Contas	2019	2018
INSS a Recuperar	27.210,18	17.940,47
INSS Parcelamento	0,00	65.462,92
Total	27.210,18	83.403,39

9. Despesas antecipadas

As despesas assim classificadas referem-se aos encargos financeiros derivados de operações de financiamentos que aguardam os respectivos exercícios de competência subsequentes para serem apropriados nos resultados dos períodos a que pertencem.

Contas	2019	2018
Despesas antecipadas (AC-curto prazo)	1.723.976,06	1.639.334,37
Total	1.723.976,06	1.639.334,37

10. Imobilizado

Registrado ao custo de aquisição, formação, construção, deduzido da depreciação ou amortização acumulada, o ativo imobilizado (e o intangível) deve ser revisto anualmente para se identificar evidências de perdas não recuperáveis - impairment, ou ainda, sempre que eventos ou alterações nas circunstâncias indicarem que o valor contábil pode não ser recuperável. Quando este for o caso, o valor recuperável é calculado para verificar se há perda. Quando houver perda, ela é reconhecida pelo montante em que o valor contábil do ativo ultrapassa seu valor recuperável, que é o maior entre o preço líquido de venda e o valor em uso de um ativo. Para a realização dos trabalhos acima considerados - impairment, bem como para a revisão e ajuste da vida

As notas explicativas são parte integrante destas Demonstrações Financeiras



KUBA TRANSPORTES GERAIS LTDA
CNPJ.: 03.738.921/0001-44

útil estimada para tais ativos, conforme previsto na Interpretação Técnica CPC 10, aprovada pela Resolução CFC nº 1263/09, a empresa avalia periodicamente a vida útil-econômica estimada para o cálculo da depreciação, bem como para determinar o valor residual dos itens do imobilizado. Atendendo às disposições supra e a seção 27 da Resolução CFC nº 1255/09 e Resolução CFC nº 1292/10, a empresa identificou em seus estudos, ajustes necessários no ativo imobilizado referente à ajuste da Depreciação Acumulada de anos anteriores, resultando uma maior despesa de depreciação contabilizado no ano de 2019.


Valores residuais/líquidos

Contas	2019	2018
Veículos de transporte de passageiros	11.190.349,16	12.152.815,24
Equipamentos de Informática	16.949,69	18.919,68
Outros imobilizados	3.257.787,44	3.109.364,59
Total	14.465.086,29	15.281.099,51

% Depreciação anual (média)

Contas	2019	2018
Veículos de transporte de passageiros	- 20	- 20
Veículos de suporte operacional	- 20	- 20
Equipamentos de Informática	- 20	- 20
Outros imobilizados	- 10	- 10

As notas explicativas são parte integrante destas Demonstrações Financeiras



KUBA TRANSPORTES GERAIS LTDA
CNPJ.: 03.738.921/0001-44

Depreciação Anual

Contas	2019	2018
Veículos de transporte de passageiros	2.086.788,68	2.020.241,28
Equipamentos de Informática	6.950,00	6.369,00
Outros imobilizados	47.616,70	46.581,22
Total	2.141.355,38	2.073.191,50

11. Fornecedores

O prazo médio para pagamento dos fornecedores, todos nacionais, é de 30 a 60 dias.

Contas	2019	2018
Fornecedores	808.712,82	780.172,38
Total	808.712,82	780.172,38

12. Empréstimos e Financiamentos

Obrigações exigíveis com instituições financeiras e vencimentos no curso do exercício social subsequente ou posteriores, para aquisição de direitos do ativo não circulante (ativos imobilizados/ônibus), visando a modernização e expansão de suas atividades e empréstimos para capital de giro.

Contas	2019	2018
Financiamentos Financeiro ativo imobilizado (PC- curto prazo)	0,00	1.370.647,69
Empréstimos capital de giro (PC- curto prazo)	6.863.399,57	3.750.411,65
Empréstimo Capital de Giro (PNC - longo prazo)	1.831.680,49	2.424.624,29
Total	8.695.080,06	7.545.683,63

As notas explicativas são parte integrante destas Demonstrações Financeiras



KUBA TRANSPORTES GERAIS LTDA
CNPJ.: 03.738.921/0001-44


13 Obrigações tributárias

As obrigações tributárias correntes, do passivo circulante, estão representadas pelos impostos abaixo.

Contas	2019	2018
ISS	1.334,95	1.786,75
ICMS	9.669,72	5.687,44
CSRF (PIS,COFINS,CSLL fonte)	1.781,75	1.874,89
IR fonte	9.250,98	8.708,28
Cofins	74.594,92	228.514,27
Pis	16.162,23	49.511,42
INSS	165.533,80	204.232,51
CSLL	21.189,71	0,00
IRPJ	39.513,87	0,00
FGTS	54.425,24	52.063,88
Parcelamento	408.356,55	284.204,28
Total	801.813,72	836.583,72

As obrigações tributárias do passivo não circulante, de longo prazo, correspondem aos tributos do Programa de Regularização Tributária (PRT), instituído pela Medida Provisória nº 766, de 04 de Janeiro de 2017, regulamentada pela Instrução Normativa RFB nº 1687, de 31 de Janeiro de 2017 e pela Portaria PGFN nº 152, de 02 de Fevereiro de 2017, posteriormente criado o Programa Especial de Regularização Tributária (PERT), instituído pela Medida Provisória nº 783, de 31 de maio de

As notas explicativas são parte integrante destas Demonstrações Financeiras



KUBA TRANSPORTES GERAIS LTDA
CNPJ.: 03.738.921/0001-44

2017, regulamentada pela Instrução Normativa nº 1711, de 16 de Junho de 2017, alterada pela Instrução Normativa RFB nº 1733, de 31 de agosto de 2017, pela Instrução Normativa RFB nº 1748, de 29 de Setembro de 2017, pela Instrução Normativa RFB nº 1752, de 25 de Outubro de 2017 e pela Instrução Normativa RFB nº 1754, de 31 de Outubro de 2017 e pela Portaria PGFN nº 690, de 29 de Junho de 2017, alterada pela Portaria PGFN nº 902, de 04 de setembro de 2017, pela Portaria PGFN nº 970, de 29 de setembro de 2017, pela Portaria PGFN nº 1032, de 25 de outubro de 2017 e pela Portaria PGFN nº 1052, de 31 de outubro de 2017, convertida na Lei nº 13.496, de 24 de Outubro de 2017, estabeleceu o programa de parcelamento e Pagamento de débitos tributários.

O PRT permitiu o pagamento dos valores à vista ou a prazo, e podendo ser incluídos todos os débitos tributários federais, inclusive os já objetos de parcelamentos anteriores. O PERT ofereceu benefícios como redução de multa até 80% (no caso de pagamento a vista), redução de juros e a possibilidade de pagar as multas e juros com prejuízos fiscais.

Contas	2019	2018
Parcelamento	1.280.868,91	1.210.860,92
Total	1.280.868,91	1.210.860,92

14. Obrigações trabalhistas

Contas	2019	2018
Salários a pagar	187.370,08	177.295,96
Férias a pagar	914.815,84	927.070,13
Total	1.102.185,92	1.104.366,09

As notas explicativas são parte integrante destas Demonstrações Financeiras

KUBA TRANSPORTES GERAIS LTDA
CNPJ.: 03.738.921/0001-44

15. Contas a pagar

Contas a Pagar - Curto Prazo	2019	2018
Eletropaulo a pagar	3.490,14	4.477,39
Pensões Alimentícias	9.112,41	7.283,31
Sindicatos	6.152,44	52.404,02
PAK	120.880,00	0,00
Kuba Serviços e Fretamento	0,00	183.562,17
KBPX	933.263,88	0,00
Cafetur Transportes	380.217,76	380.217,76
Aluguel	14.514,60	14.514,60
Adiantamentos de Clientes	48.000,00	2.039,38
Contas a Pagar SK	111.220,24	111.220,24
Outras Contas a Pagar	289.270,06	617.378,93
Distribuição de Lucros a Pagar	178.926,42	0,00
Total	2.095.047,95	1.373.097,80


16. Contas a Pagar - Longo Prazo

Contas	2019	2018
Contas a Pagar	120.027,89	344.540,49
Total	120.027,89	344.540,49

17. Imóveis a Pagar

Contas	2019	2018
Imóveis a Pagar	0,00	760.000,00
Total	0,00	760.000,00

As notas explicativas são parte integrante destas Demonstrações Financeiras



KUBA TRANSPORTES GERAIS LTDA
CNPJ.: 03.738.921/0001-44

18. Patrimônio Líquido

(a) Capital Social

O capital social em 31 dezembro de 2019 é de R\$ 600.000,00 (seiscentos mil reais), divididos 60.000 quotas sociais de valor nominal unitário de R\$ 10,00, estão representadas conforme quadro abaixo.

Sócios	quotas:	valor:	participação
Lucas Kuba	58.074	580.740,00	96,79%
Luis Carlos Belicia	1.926	19.260,00	3,21%
Total do Capital Social	60.000	600.000,00	100,00%

19. Receita Operacional Líquida

Em atendimento às normas editadas no CPC 30 (Receitas), apresentamos a conciliação entre a receita bruta para finalidades fiscais e a receita líquida apresentada na demonstração do resultado.

Receita Operacional Bruta	2019	2018
Receitas com Serviços	31.820.226,34	30.166.003,66
(-) Deduções da Receita Operacional		
Pis s/ Receitas Operacionais	206.831,47	196.073,17
COFINS s/ Receitas Operacionais	954.606,79	904.953,08
ISS	162.842,81	160.530,39
ICMS	93.240,75	95.993,48
Total das deduções	1.417.521,82	1.357.550,12
Receita Operacional Líquida	30.402.704,52	28.808.453,54

As notas explicativas são parte integrante destas Demonstrações Financeiras

KUBA TRANSPORTES GERAIS LTDA
CNPJ.: 03.738.921/0001-44

20. Resultado Financeiro

O resultado financeiro é representado pela seguinte composição:

Composição	2019	2018
Despesas Financeiras		
Operações de financiamentos ativo imobilizado - Finame	(110.457,78)	(109.391,37)
Outras operações	(1.945.807,79)	(1.946.111,33)
Total Despesas Financeiras	(2.056.265,57)	(2.055.502,70)
Receitas Financeiras		
Aplicações Financeiras	0,53	15.194,80
Outras operações	142.029,96	29.842,07
Total Receitas Financeiras	142.030,49	45.036,87
Resultado Financeiro	(1.914.235,08)	(2.010.465,83)

21. Outras Receitas e outras Despesas

O resultado não operacional (receitas e despesas não operacionais são aquelas decorrentes de transações não incluídas nas atividades principais ou acessórias que constituam objeto da empresa) derivado das vendas/baixas dos ativos imobilizados encontram-se neste grupo contabilizados em conformidade com o artigo 37 da Lei nº 11941/09 que alterou o inciso IV do artigo 187 da Lei nº 6404/76 (que excluiu as receitas e despesas não operacionais da DRE). Assim, a partir do ano de 2008, as receitas e despesas não devem mais ser segregadas como operacionais e não operacionais, devendo as receitas e as despesas não operacionais serem classificadas a partir de então como “outras receitas e outras despesas”, respectivamente.

As notas explicativas são parte integrante destas Demonstrações Financeiras

KUBA TRANSPORTES GERAIS LTDA
CNPJ.: 03.738.921/0001-44

22. Demonstração do Resultado Abrangente


Não houve outros resultados abrangentes nos exercícios apresentados, além do resultado do exercício, razão pela qual não está sendo apresentada a “DRA - Demonstração dos Resultados Abrangentes”.



LUCAS CONTI KUBA
CPF 428.629.568-05



FABIO ALVES DE OLIVEIRA
CPF 036.212.688-71
CRC-SP 217.146/O-0



pp. LUIZ CARLOS BELICIA
CPF 689.578.828-04

As notas explicativas são parte integrante destas Demonstrações Financeiras