

## BALANÇO PATRIMONIAL



Entidade: EXPRESS TRANSPORTES URBANOS LTDA

Período da Escrituração: 01/01/2019 a 31/12/2019

CNPJ: 18.843.495/0001-86

Número de Ordem do Livro: 7

Período Selecionado: 01 de Janeiro de 2019 a 31 de Dezembro de 2019

Descrição	Nota	Saldo Inicial	Saldo Final
ATIVO		R\$ 174.850.516,69	R\$ 185.757.213,10
ATIVO CIRCULANTE		R\$ 21.440.838,75	R\$ 39.660.998,48
DISPONÍVEL		R\$ 643.105,21	R\$ 2.089.008,91
CAIXA E BANCOS		R\$ 640.327,25	R\$ 1.039.556,78
Numerários em Caixa		R\$ 640.327,25	R\$ 1.039.555,78
Caixa Geral		R\$ 640.327,25	R\$ 1.039.555,78
Numerário em Trânsito		R\$ 0,00	R\$ 0,00
Numerário em Trânsito		R\$ 0,00	R\$ 0,00
Bancos Conta Movimento		R\$ 0,00	R\$ 1,00
Banco do Brasil - C.C Nº 38.605-7		R\$ 0,00	R\$ 0,00
Banco Bradesco - C.C Nº 527238		R\$ 0,00	R\$ 1,00
Banco Bradesco (Conta Garantida) - C.C - Nº 0001810-4		R\$ 0,00	R\$ 0,00
Banco Luso S/A - AG.00019 C.C 39189		R\$ 0,00	R\$ 0,00
Conta Câmbio Bradesco		R\$ 0,00	R\$ 0,00
APLICACOES FINANCEIRAS LIQUIDEZ IMEDIATA		R\$ 2.777,96	R\$ 1.049.452,13
Aplicações Financeiras Liquidez Imediata		R\$ 2.777,96	R\$ 1.049.452,13
Aplicação Financeira - Banco Bradesco		R\$ 2.777,96	R\$ 735,26
Aplicação Financeira Bradesco - Condicional		R\$ 0,00	R\$ 1.048.716,87
CONTAS A RECEBER		R\$ 8.583.851,27	R\$ 9.559.646,09
CONTAS A RECEBER		R\$ 8.583.851,27	R\$ 9.559.646,09
Contas a Receber		R\$ 8.583.851,27	R\$ 9.559.646,09
Sp Trans		R\$ 8.572.411,18	R\$ 2.559.646,09
Cheques em Cobrança		R\$ 5.000,00	R\$ 0,00
Adiantamento Concedido		R\$ 5.747,15	R\$ 0,00
Sptrans - Saldos Acumulados		R\$ 692,94	R\$ 0,00
Outros		R\$ 0,00	R\$ 7.000.000,00
OUTROS CRÉDITOS		R\$ 9.504.821,06	R\$ 24.415.019,80
ADIANTAMENTOS A TERCEIROS		R\$ 9.352.505,24	R\$ 3.603.951,48
Adiantamentos a Terceiros		R\$ 9.352.505,24	R\$ 3.603.951,48
Adiantamento a Fornecedores		R\$ 0,00	R\$ 0,00
Adto a Terc. - Vrs Transp. de Passag.		R\$ 1.450.682,06	R\$ 3.603.951,48
Adiantamento a Terceiros		R\$ 7.901.823,18	R\$ 0,00
ADIANTAMENTOS A FUNCIONÁRIOS		R\$ 134.635,29	R\$ 0,00

## BALANÇO PATRIMONIAL

Entidade: EXPRESS TRANSPORTES URBANOS LTDA

Período da Escrituração: 01/01/2019 a 31/12/2019

CNPJ: 18.843.495/0001-86

Número de Ordem do Livro: 7

Período Selecionado: 01 de Janeiro de 2019 a 31 de Dezembro de 2019

Descrição	Nota	Saldo Inicial	Saldo Final
Adiantamento a Funcionários		R\$ 134.635,29	R\$ 0,00
Adiantamento Quinzenal		R\$ 25.097,23	R\$ 0,00
Adiantamento de Férias e Encargos Sociais		R\$ 31.464,06	R\$ 0,00
Adiantamento de 13º Salário e Encargos Sociais		R\$ 0,00	R\$ 0,00
Empréstimos e Adiantamentos		R\$ 78.074,00	R\$ 0,00
IMPOSTOS E CONTRIBUICOES A RECUPERAR		R\$ 17.680,53	R\$ 39.807,13
Imposto de Renda		R\$ 17.462,88	R\$ 39.807,13
IRPJ Antecipação - Estimativa		R\$ 0,00	R\$ 0,00
IRRF sobre Aplicações Financeiras		R\$ 17.462,88	R\$ 39.807,13
Contribuição Social sobre Lucro Líquido		R\$ 0,00	R\$ 0,00
CSLL Antecipação - Estimativa		R\$ 0,00	R\$ 0,00
Outros Impostos a Recuperar		R\$ 217,65	R\$ 0,00
ISS Pago a Maior		R\$ 217,65	R\$ 0,00
VALORES E CRÉDITOS VINCULADOS		R\$ 0,00	R\$ 20.771.261,19
Valores e Créditos Vinculados		R\$ 0,00	R\$ 20.771.261,19
Valores e Créditos Vinculados		R\$ 0,00	R\$ 20.771.261,19
ESTOQUES		R\$ 2.709.061,21	R\$ 3.597.323,68
ALMOXARIFADO		R\$ 2.709.061,21	R\$ 3.597.323,68
Almoxarifado		R\$ 2.471.995,75	R\$ 3.552.766,80
Peças, Componentes e Acessórios		R\$ 2.471.995,75	R\$ 2.723.361,22
Combustíveis		R\$ 0,00	R\$ 432.860,67
Óleos, Graxas e Lubrificantes		R\$ 0,00	R\$ 113.418,35
Ferramentas		R\$ 0,00	R\$ 98.581,20
Pneus e Câmaras Novas		R\$ 0,00	R\$ 114.509,70
Pneus e Câmaras Recapados		R\$ 0,00	R\$ 0,00
Materiais de Pintura		R\$ 0,00	R\$ 48.411,33
Materiais de Limpeza Veicular		R\$ 0,00	R\$ 21.624,33
Estoques/Materiais em Poder de Terceiros e Próprios		R\$ 237.065,46	R\$ 44.556,88
Estoque/Materiais em Poder em Terceiros		R\$ 237.065,46	R\$ 44.556,88
ATIVO NÃO CIRCULANTE		R\$ 153.409.677,94	R\$ 146.096.214,62
REALIZÁVEL A LONGO PRAZO		R\$ 72.539.405,49	R\$ 64.364.232,58
APLICAÇÃO FINANCEIRA		R\$ 1.048.716,87	R\$ 0,00
Aplicações Financeiras		R\$ 1.048.716,87	R\$ 0,00

## BALANÇO PATRIMONIAL

Entidade: EXPRESS TRANSPORTES URBANOS LTDA

Período da Escrituração: 01/01/2019 a 31/12/2019

CNPJ: 18.843.495/0001-86

Número de Ordem do Livro: 7

Período Selecionado: 01 de Janeiro de 2019 a 31 de Dezembro de 2019

Descrição	Nota	Saldo Inicial	Saldo Final
Aplicação Financeira - Banco Bradesco		R\$ 1.048.716,87	R\$ 0,00
<b>CONTAS A RECEBER</b>		R\$ 0,00	R\$ 0,00
Contas a Receber		R\$ 0,00	R\$ 0,00
Outros		R\$ 0,00	R\$ 0,00
<b>IMPOSTOS E CONTRIBUICOES A RECUPERAR</b>		R\$ 167.119,10	R\$ 167.119,10
Imposto de Renda e Contribuição Social - Diferido		R\$ 167.119,10	R\$ 167.119,10
IRPJ Diferido Diferenças Temporais		R\$ 121.293,46	R\$ 121.293,46
CSLL Diferida Diferenças Temporais		R\$ 45.825,64	R\$ 45.825,64
<b>DEPÓSITOS RESTITUTÍVEIS E VALORES VINCULADOS</b>		R\$ 7.780.259,53	R\$ 0,00
Depósitos Judiciais		R\$ 48.669,88	R\$ 0,00
Depósitos Judiciais		R\$ 48.669,88	R\$ 0,00
Bloqueios Judiciais		R\$ 7.731.589,65	R\$ 0,00
Bloqueios Judiciais		R\$ 7.731.589,65	R\$ 0,00
<b>BENS DESTINADOS À VENDA</b>		R\$ 63.543.309,99	R\$ 64.197.113,48
Bens Destinados à Venda		R\$ 63.543.309,99	R\$ 64.197.113,48
Bens Destinados à Venda		R\$ 63.543.309,99	R\$ 64.197.113,48
<b>INVESTIMENTOS</b>		R\$ 9.600,00	R\$ 9.600,00
<b>PARTICIPAÇÕES SOCIETÁRIAS</b>		R\$ 9.600,00	R\$ 9.600,00
Participações Societárias		R\$ 9.600,00	R\$ 9.600,00
Participações em Empresas Controladas/Coligadas		R\$ 9.600,00	R\$ 9.600,00
<b>IMOBILIZADO</b>		R\$ 80.671.217,90	R\$ 81.660.263,81
<b>BENS EM OPERAÇÃO</b>		R\$ 80.671.217,90	R\$ 81.660.263,81
Bens Móveis		R\$ 1.277.789,73	R\$ 6.515.281,13
Terrenos		R\$ 0,00	R\$ 5.230.000,00
Benfeitorias em Imóvel de Terceiros		R\$ 75.120,17	R\$ 81.395,72
Componentes de Veículos		R\$ 4.301.405,28	R\$ 4.301.405,28
Equipamentos de Informática		R\$ 31.528,46	R\$ 32.744,31
Rastreadores		R\$ 174.447,00	R\$ 174.447,00
Máquinas e Equipamentos		R\$ 462.932,35	R\$ 462.932,35
(-) (-) Provisão para Perdas de Ativos - Impairment		R\$ (3.767.643,53)	R\$ (3.767.643,53)
Veículos		R\$ 106.246.688,05	R\$ 115.674.374,56
Veículos de Passageiros Convencional		R\$ 103.031.959,19	R\$ 112.459.645,70
Veículos de Passageiros Articulado		R\$ 2.517.878,86	R\$ 2.517.878,86

## BALANÇO PATRIMONIAL

Entidade: EXPRESS TRANSPORTES URBANOS LTDA

Período da Escrituração: 01/01/2019 a 31/12/2019

CNPJ: 18.843.495/0001-86

Número de Ordem do Livro: 7

Período Selecionado: 01 de Janeiro de 2019 a 31 de Dezembro de 2019

Descrição	Nota	Saldo Inicial	Saldo Final
Veículos de Passageiros Micro Onibus/ Van		R\$ 516.300,00	R\$ 516.300,00
Veículos Administrativo/Comercial		R\$ 180.550,00	R\$ 180.550,00
Outros Bens de Apoio		R\$ 446.320,90	R\$ 540.320,90
Máquinas, Aparelhos e Equipamentos		R\$ 16.951,22	R\$ 16.951,22
Móveis e Utensílios		R\$ 32.589,00	R\$ 32.589,00
Bilhetagem Eletrônica Validadores		R\$ 381.253,48	R\$ 475.253,48
Equipamentos de Comunicação		R\$ 15.527,20	R\$ 15.527,20
Imobilizações em Andamento		R\$ 5.360.000,00	R\$ 0,00
Veículos em Fase de Montagem		R\$ 5.360.000,00	R\$ 0,00
Direito de Uso - Veículos de Passageiros Convencional		R\$ 34.770.425,31	R\$ 34.770.425,31
Ônibus - Arrendamento Mercantil Financ.		R\$ 32.847.818,46	R\$ 32.847.818,46
Ônibus Arrend. Merc. V.F Transportes		R\$ 286.661,31	R\$ 286.661,31
Ônibus Arrend. Merc. G.D.A Transportes		R\$ 286.661,31	R\$ 286.661,31
Ônibus Arrend. Merc. Dilson Souza Santos		R\$ 286.661,31	R\$ 286.661,31
Ônibus Arrend. Merc. Rodrigo Gabriel		R\$ 286.661,31	R\$ 286.661,31
Ônibus Arrend. Merc. Silvio Rocha		R\$ 286.661,31	R\$ 286.661,31
Ônibus Arrend. Merc.		R\$ 286.661,31	R\$ 286.661,31
Ônibus Arrend. Merc. E.N Santana Transp.		R\$ 286.661,31	R\$ 286.661,31
Ônibus Arrend. Merc. Barbara Barros		R\$ 286.661,31	R\$ 286.661,31
Ônibus Arrend. Merc. Wanderson Rodrigues		R\$ 286.661,31	R\$ 286.661,31
Ônibus Arrend. Merc. Ernesta Maria		R\$ 286.661,31	R\$ 286.661,31
Ônibus Arrend. Merc. Bonifácio Novais Ribeiro		R\$ 286.661,31	R\$ 286.661,31
Ônibus Arrend. Merc. Angela Roberta		R\$ 286.661,31	R\$ 286.661,31
Ônibus Arrend. Merc. J.R dos Santos		R\$ 286.661,31	R\$ 286.661,31
Ônibus Arrend. Merc. Anderson Marins Me		R\$ 286.661,31	R\$ 286.661,31
Ônibus Arrend. Merc. Trans. Lau Transp.		R\$ 286.661,31	R\$ 286.661,31
Ônibus Arrend. Merc. V.R.S Transportes		R\$ 286.661,31	R\$ 286.661,31
Ônibus Arrend. Merc. Carlos Barreto		R\$ 286.661,31	R\$ 286.661,31
Ônibus Arrend. Merc. Alex Sandro		R\$ 286.661,31	R\$ 286.661,31
Ônibus Arrend. Merc. Valter Benjamim		R\$ 286.661,31	R\$ 286.661,31
Ônibus Arrend. Merc. Antonio Quaglio Me		R\$ 286.661,31	R\$ 286.661,31
Ônibus Arrend. Merc. Maria de Lourdes		R\$ 286.661,31	R\$ 286.661,31
Ônibus Arrend. Merc. Benedito dos Reis		R\$ 286.661,31	R\$ 286.661,31

## BALANÇO PATRIMONIAL

**Entidade:** EXPRESS TRANSPORTES URBANOS LTDA  
**Período da Escrituração:** 01/01/2019 a 31/12/2019 **CNPJ:** 18.843.495/0001-86  
**Número de Ordem do Livro:** 7  
**Período Selecionado:** 01 de Janeiro de 2019 a 31 de Dezembro de 2019

Descrição	Nota	Saldo Inicial	Saldo Final
Ônibus Arrend. Merc. A.B.T Transportes		R\$ 286.661,31	R\$ 286.661,31
Ônibus Arrend. Merc. RD Transportes		R\$ 286.661,31	R\$ 286.661,31
Ônibus Arrend. Merc. G.N.S Transportes		R\$ 286.661,31	R\$ 286.661,31
Ônibus Arrend. Merc. Eliana Bonfim Transp.		R\$ 286.661,31	R\$ 286.661,31
Ônibus Arrend. Merc. Jorge Loukantopoulos		R\$ 286.661,31	R\$ 286.661,31
Ônibus Arrend. Merc. Viviane de Oliveira		R\$ 286.661,31	R\$ 286.661,31
Ônibus Arrend. Merc. E.M Marques Transp.		R\$ 286.661,31	R\$ 286.661,31
Ônibus Arrend. Merc. Rosangela Arcanja		R\$ 286.661,31	R\$ 286.661,31
Ônibus Arrend. Merc. P.D Cinzento Transp.		R\$ 286.661,31	R\$ 286.661,31
Ônibus Arrend. Merc. Ramiro Moreno Mendes		R\$ 286.661,31	R\$ 286.661,31
Ônibus Arrend. Merc. R.J.C Transportes		R\$ 286.661,31	R\$ 286.661,31
Ônibus Arrend. Merc. S.R.B.A Transportes		R\$ 286.661,31	R\$ 286.661,31
Ônibus Arrend. Merc. K.G.J Transportes		R\$ 286.661,31	R\$ 286.661,31
Ônibus Arrend. Merc. D.L Silva Transp.		R\$ 286.661,31	R\$ 286.661,31
Ônibus Arrend. Merc. Thais S. Silva Transp.		R\$ 286.661,31	R\$ 286.661,31
Ônibus Arrend. Merc. Trans. Alttiman Transp.		R\$ 286.661,31	R\$ 286.661,31
Ônibus Arrend. Merc. C.R.V Transportes		R\$ 286.661,31	R\$ 286.661,31
Ônibus Arrend. Merc. Valdick da Cruz		R\$ 286.661,31	R\$ 286.661,31
Ônibus Arrend. Merc. Jean Souza Transp.		R\$ 286.661,31	R\$ 286.661,31
Ônibus Arrend. Merc. R.S.M Transportes		R\$ 286.661,31	R\$ 286.661,31
Ônibus Arrend. Merc. V.S Santos Transp.		R\$ 286.661,31	R\$ 286.661,31
Ônibus Arrend. Merc. C.P Dias Transp.		R\$ 286.661,31	R\$ 286.661,31
Ônibus Arrend. Merc. Antonio S. Santos		R\$ 286.661,31	R\$ 286.661,31
Ônibus Arrend. Merc. Transp. R.N.S		R\$ 286.661,31	R\$ 286.661,31
Ônibus Arrend. Merc. Fabiana Ramos F.		R\$ 286.661,31	R\$ 286.661,31
Ônibus Arrend. Merc. Angela Roberta Da Silva		R\$ 286.661,31	R\$ 286.661,31
Ônibus Arrend. Merc. Francisco M.		R\$ 286.661,31	R\$ 286.661,31
Ônibus Arrend. Merc. E.V Medeiros Transp.		R\$ 286.661,31	R\$ 286.661,31
Ônibus Arrend. Merc. Erinaldo A. da Silva		R\$ 286.661,31	R\$ 286.661,31
Ônibus Arrend. Merc. Josiane Barbosa		R\$ 286.661,31	R\$ 286.661,31
Ônibus Arrend. Merc. M. S. Moreira Transp.		R\$ 286.661,31	R\$ 286.661,31
Ônibus Arrend. Merc. GDA Transportes		R\$ 286.661,31	R\$ 286.661,31

## BALANÇO PATRIMONIAL

Entidade: EXPRESS TRANSPORTES URBANOS LTDA

Período da Escrituração: 01/01/2019 a 31/12/2019

CNPJ: 18.843.495/0001-86

Número de Ordem do Livro: 7

Período Selecionado: 01 de Janeiro de 2019 a 31 de Dezembro de 2019

Descrição	Nota	Saldo Inicial	Saldo Final
Ônibus Arrend. Merc. V.R.S Transportes		R\$ 286.661,31	R\$ 286.661,31
Ônibus Arrend. Merc.		R\$ 859.983,93	R\$ 859.983,93
Ônibus Arrend. Merc. RD Transportes		R\$ 286.661,31	R\$ 286.661,31
Ônibus Arrend. Merc. Alex O. G. Transporte		R\$ 286.661,31	R\$ 286.661,31
(-) (-) Provisão para Perdas de Ativos - Leasing		R\$ (15.277.071,75)	R\$ (15.277.071,75)
(-) Depreciação Acumulada		R\$ (67.430.006,09)	R\$ (75.840.138,09)
(-) (-) Veículos de Passageiros Convencional		R\$ (36.780.186,08)	R\$ (40.445.207,18)
(-) (-) Veículos de Passageiros Articulado		R\$ (481.569,54)	R\$ (665.402,34)
(-) (-) Veículos de Passageiros Micro Onibus/ Van		R\$ (324.058,97)	R\$ (397.466,93)
(-) (-) Veículos de Suporte Operacional (Apoio)		R\$ (144.155,22)	R\$ (173.179,26)
(-) (-) Máquinas, Aparelhos e Equipamentos		R\$ (182.077,48)	R\$ (261.398,86)
(-) (-) Equipamentos de Processamento de Dados		R\$ (29.846,38)	R\$ (47.935,72)
(-) (-) Móveis e Utensílios		R\$ (6.763,10)	R\$ (16.045,10)
(-) (-) Benfeitorias em Bens de Terceiros		R\$ (52.701,33)	R\$ (102.216,73)
(-) (-) Bilhetagem Eletrônica - Validadores		R\$ (72.243,29)	R\$ (132.342,98)
(-) (-) Equipamentos de Comunicação		R\$ (164.272,44)	R\$ (237.094,61)
(-) (-) Deprec. de Comp. de Veículos		R\$ (1.895.833,16)	R\$ (2.333.333,12)
(-) (-) Deprec. de Direito de Uso.		R\$ (27.296.299,10)	R\$ (31.028.515,26)
ATIVO INTANGÍVEL		R\$ 189.454,55	R\$ 62.118,23
ATIVO INTANGÍVEL		R\$ 189.454,55	R\$ 62.118,23
Intangível		R\$ 8.320.306,62	R\$ 8.320.306,62
Softwares		R\$ 218.181,80	R\$ 218.181,80
Direitos Área 4 Sptrans		R\$ 8.102.124,82	R\$ 8.102.124,82
(-) (-) Amortização Acumulada		R\$ (8.130.852,07)	R\$ (8.258.188,39)
(-) (-) Softwares		R\$ (28.727,25)	R\$ (156.063,57)
(-) (-) Amort. de Direitos Área 4 Sptrans		R\$ (8.102.124,82)	R\$ (8.102.124,82)
CONTAS DE COMPENSAÇÃO ATIVA		R\$ 0,00	R\$ 0,00
CONTAS DE COMPENSAÇÃO ATIVA		R\$ 0,00	R\$ 0,00
CONTAS DE COMPENSAÇÃO ATIVA		R\$ 0,00	R\$ 0,00
Bens Recebidos para Demonstração		R\$ 0,00	R\$ 0,00
Bens Recebidos em Comodato		R\$ 0,00	R\$ 0,00
PASSIVO		R\$ 174.850.516,69	R\$ 185.757.213,10

## BALANÇO PATRIMONIAL

Entidade: EXPRESS TRANSPORTES URBANOS LTDA

Período da Escrituração: 01/01/2019 a 31/12/2019

CNPJ: 18.843.495/0001-86

Número de Ordem do Livro: 7

Período Selecionado: 01 de Janeiro de 2019 a 31 de Dezembro de 2019

Descrição	Nota	Saldo Inicial	Saldo Final
PASSIVO CIRCULANTE		R\$ 31.455.459,43	R\$ 57.944.561,15
CONTAS A PAGAR		R\$ 0,00	R\$ 12.287,69
CONTAS A PAGAR		R\$ 0,00	R\$ 12.287,69
Contas a Pagar		R\$ 0,00	R\$ 12.287,69
Cartão de Crédito Corporativo - Bradesco		R\$ 0,00	R\$ 12.287,69
VALORES A PAGAR		R\$ 4.737.517,43	R\$ 7.571.895,54
VALORES A PAGAR		R\$ 4.737.517,43	R\$ 7.571.895,54
Fornecedores		R\$ 3.714.544,36	R\$ 6.362.908,78
COMERCIAL AUTOMOTIVA CBA LTDA - SSA		R\$ 10.000,00	R\$ 38.940,52
MORELATE DISTR DE AUTO PECAS LTDA		R\$ 82.491,01	R\$ 100.000,00
Leves e Pesados Com e Dist De Autopecas Ltda		R\$ 12.188,87	R\$ 9.867,12
PACAEMBU AUTOPECAS LTDA.		R\$ 10.000,00	R\$ 32.067,90
WALLPLAST COM DE TECIDOS EM GERAL LTDA		R\$ 7.113,00	R\$ 3.663,00
COMERCIAL DE VEICULOS DE NIGRIS LTDA		R\$ 32.683,75	R\$ 32.472,25
LUVITA COMERCIAL LTDA - EPP		R\$ 73.072,22	R\$ 14.208,77
KN PRODUTOS AUTOMOTIVOS LTDA - ME		R\$ 29.593,39	R\$ 24.445,59
SOBUS COMERCIO DE AUTO PECAS LTDA		R\$ 486,10	R\$ 486,10
Petrobras Distribuidora S.A.		R\$ 10.000,00	R\$ 100.000,00
SK AUTOMOTIVE S/A - DISTRIBUIDORA DE AUTOPECAS		R\$ 34.826,56	R\$ 13.705,53
COM PCS P/ CAMINHOES PARANA LTDA		R\$ 13.687,82	R\$ 2.525,98
ARTE FORME EIRELI ME		R\$ 8.094,40	R\$ 9.931,40
GENNARO CONFUORTO FERRAGENS LTDA		R\$ 2.838,06	R\$ 5.060,67
REMATEC DIESEL PECAS AUTOMOTIVAS LTDA		R\$ 23.599,71	R\$ 23.599,71
TALITA ALVES DA SILVA - ME		R\$ 12.154,82	R\$ 11.152,32
COMERCIAL DE VEICULOS DIVENA LTDA		R\$ 10.000,00	R\$ 100.000,00
DIBRACAM COMERCIAL LTDA		R\$ 26.666,23	R\$ 32.039,11
COMERCIAL VALFLEX FERRAMENTAS E EQUIP. LTDA.		R\$ 1.532,54	R\$ 2.396,81
GEMARCA COM. PLASTICOS E ESPUMAS LTDA		R\$ 5.961,85	R\$ 1.637,53
W S FROTAMIX DISTRIBUIDORA DE TINTAS LTDA		R\$ 41.880,35	R\$ 123.892,14
GC GUSCAR COM. DE AUTO PECAS LTDA.		R\$ 54.283,21	R\$ 88.767,60

## BALANÇO PATRIMONIAL

Entidade: EXPRESS TRANSPORTES URBANOS LTDA

Período da Escrituração: 01/01/2019 a 31/12/2019

CNPJ: 18.843.495/0001-86

Número de Ordem do Livro: 7

Período Selecionado: 01 de Janeiro de 2019 a 31 de Dezembro de 2019

Descrição	Nota	Saldo Inicial	Saldo Final
DAPRI BUS INDUSTRIA E COM. LTDA ME		R\$ 13.447,00	R\$ 4.861,50
PLATODIESEL IND E COM DE PECAS AUTOMOTIVAS LTDA		R\$ 61.358,93	R\$ 61.358,93
COLLINA PECAS E SERVICOS LTDA.		R\$ 74.726,10	R\$ 91.940,74
VICAUTO COMERCIO DE PECAS LTDA		R\$ 2.760,00	R\$ 15.123,68
OLIMPIO VENANCIO SAMPAIO NETO ME		R\$ 1.422,00	R\$ 1.422,00
UNIBUS COMERCIO DE PECAS PARA CARROC. ONIBUS LT		R\$ 47.022,72	R\$ 22.646,76
MARCELO DA SILVA VALVULAS E PISTOES - EPP		R\$ 13.724,73	R\$ 13.106,33
SALES EQUIPAMENTOS E PRODUTOS DE HIGIENE PROFISSIONAL LTDA		R\$ 0,00	R\$ 3.292,10
KPS INDUSTRIA E COMERCIO DE PE?AS LTDA-EPP		R\$ 7.289,53	R\$ 12.176,83
VANNUCCI IMPORTACAO, EXPORTACAO E COM. PECAS LTDA		R\$ 16.739,05	R\$ 15.227,15
EXPRESSO D MADRUGADA DIST DE A PCS LTDA		R\$ 11.340,04	R\$ 8.797,84
SAKAMOTO LUBRIFICANTES PECAS E SERVICOS LTDA.		R\$ 10.425,38	R\$ 10.425,38
RC PARTS BUS COMERCIO DE PCS LTDA		R\$ 8.144,11	R\$ 7.592,11
PROAUTO INDUSTRIA QUIMICA EIRELI		R\$ 4.717,34	R\$ 8.288,19
J RUFINU S DIESEL LTDA		R\$ 2.800,00	R\$ 2.800,00
(DP) COM DE TINTAS 3 DE MAIO LTDA		R\$ 15.030,82	R\$ 15.030,82
MOTORLIFE COMERCIO DE BATERIAS LTDA ME		R\$ 10.000,00	R\$ 147.747,50
SGF COMERCIO DE PECAS AUTOMOTIVAS LTDA		R\$ 1.963,59	R\$ 1.963,59
GARDINOTEC INDUSTRIA E COMERCIO DE AUTO PECAS LTDA.		R\$ 10.000,00	R\$ 110.119,98
COMERCIO DE PNEUS VALETAO LTDA		R\$ 10.000,00	R\$ 124.428,57
REAL ONIBUS PAULISTA LTDA		R\$ 56.421,95	R\$ 63.886,48
DISBRAMAFE DIST.BRAS.MAQS E FERR.LTDA		R\$ 10.000,00	R\$ 142.643,40
JOSE CARLOS VIEIRA LIMADORA - ME		R\$ 46.223,66	R\$ 45.898,66
RETIFICA DE MOTORES ABC LTDA		R\$ 10.000,00	R\$ 100.000,00
KIOMI INDUSTRIA E COMERCIO LTDA		R\$ 29.898,49	R\$ 29.417,49
AUTO AMERICANO SA DISTRIBUIDOR DE PECAS		R\$ 12.611,98	R\$ 11.610,82
DISTRIBUIDORA AUTOMOTIVA S.A.		R\$ 98.858,26	R\$ 184.142,05
RECOBINAS INDUSTRIA E COM.LTDA EPP		R\$ 0,00	R\$ 0,00
TOMOGLASS INDUSTRIA E COMERCIO LTDA		R\$ 7.305,19	R\$ 4.276,95



## BALANÇO PATRIMONIAL

Entidade: EXPRESS TRANSPORTES URBANOS LTDA

Período da Escrituração: 01/01/2019 a 31/12/2019

CNPJ: 18.843.495/0001-86

Número de Ordem do Livro: 7

Período Selecionado: 01 de Janeiro de 2019 a 31 de Dezembro de 2019

Descrição	Nota	Saldo Inicial	Saldo Final
JC DURIGAM COMERCIO DE AUTOPECAS EIRELI		R\$ 4.002,89	R\$ 0,00
AGRICOL DIESEL LTDA		R\$ 4.219,93	R\$ 4.219,93
M.K AUTOMATIC COMERCIO E MANUTENCAO LTDA - ME		R\$ 23.275,51	R\$ 23.195,51
RODRIGO ALVES PEREIRA ME		R\$ 7.455,41	R\$ 8.592,07
BEST HOMENAGENS E FLORES LTDA		R\$ 0,00	R\$ 297,00
RESICOTTON COMERCIO TEXTIL LTDA - EPP		R\$ 2.985,70	R\$ 2.352,70
MAIN LINE BUS PECAS E ACESSORIOS LTDA		R\$ 11.481,02	R\$ 12.414,36
ANCHIETA PECAS DISTR DE PCS P CAM E ONIBUS EIRELI		R\$ 7.822,93	R\$ 1.463,60
CARED COMERCIAL E DISTRIBUIDORA LTDA - EPP		R\$ 22.604,81	R\$ 24.124,71
PNEUCARGO TECNOLOGIA EM PNEUS LTDA		R\$ 77.943,11	R\$ 2.914,43
JSL & FILHOS INDUSTRIA E COMERCIO DE PECAS P/ AUTOMOVEIS		R\$ 0,00	R\$ 0,00
PAEME PECAS E ACESSORIOS LTDA ME		R\$ 6.591,07	R\$ 4.180,47
OLITUBOS INDUSTRIA E COMERCIO DE TUBOS FERROS E ACO LTDA		R\$ 5.539,78	R\$ 5.864,28
SHIS CAR COMERCIO DE PECAS PARA AUTO E SERVICOS LTDA		R\$ 16.920,77	R\$ 17.087,76
CODEMA COMERCIAL E IMPORTADORA LTDA.		R\$ 10.000,00	R\$ 64.131,29
DUAL COMP - COMERCIO E DISTRIBUICAO DE PRODUTOS ELETRONICOS		R\$ 0,00	R\$ 0,00
CALVO COMERCIO E IMPORTACAO LTDA		R\$ 10.000,00	R\$ 37.961,09
PLATI COMERCIO DE PRODUTOS DE LIMPEZA LTDA		R\$ 0,00	R\$ 731,34
TATIANA DE SOUSA SANTOS		R\$ 9.163,08	R\$ 26.259,17
SERVICEKLEEN DO BRASIL SIST.DE LAV.DE PECAS E GEST.RES.LTDA		R\$ 19.169,58	R\$ 25.029,74
ASTRO DIESEL BOMBAS E BICOS INJETORES LTDA		R\$ 10.000,00	R\$ 100.000,00
DIVENA LITORAL VEICULOS LTDA		R\$ 10.000,00	R\$ 100.000,00
PARANA COMERCIO DE PEÇAS P/ VEICULOS LTDA		R\$ 0,00	R\$ 790,00
PRODATA MOBILITY BRASIL S.A.		R\$ 10.000,00	R\$ 100.000,00
WURTH DO BRASIL PECAS DE FIXACAO LTDA		R\$ 1.264,54	R\$ 3.124,28
AUTO SUECO SAO PAULO CONC.DE VEICULOS LTDA		R\$ 71.188,01	R\$ 71.381,71
CAIXASONLINE COMERCIO DE EMBALAGENS LTDA		R\$ 0,00	R\$ 0,00
FORMIDAN FORM. CONT. A ARTES GRAFICAS LTDA		R\$ 0,00	R\$ 0,00

## BALANÇO PATRIMONIAL

Entidade: EXPRESS TRANSPORTES URBANOS LTDA

Período da Escrituração: 01/01/2019 a 31/12/2019

CNPJ: 18.843.495/0001-86

Número de Ordem do Livro: 7

Período Selecionado: 01 de Janeiro de 2019 a 31 de Dezembro de 2019

Descrição	Nota	Saldo Inicial	Saldo Final
ROGEMAR AUTO PECAS LTDA		R\$ 6.250,02	R\$ 36.377,23
BRIDGESTONE DO BRASIL IND?STRIA E COM?RCIO LTDA.		R\$ 10.000,00	R\$ 100.000,00
METALACRE INDUSTRIA E COMERCIO DE LACRES LTDA		R\$ 1.350,00	R\$ 1.350,00
ADIVEL CAMINHOES E ONIBUS LTDA		R\$ 10.000,00	R\$ 100.000,00
RDI2 PECAS AUTOMOTIVAS LTDA		R\$ 10.523,01	R\$ 11.020,61
SERVIMIG COMERCIO DE MAQUINAS LTDA		R\$ 0,00	R\$ 0,00
SMART ID - COMERCIO E SERVICO DE INFORMATICA LTDA		R\$ 0,00	R\$ 9.421,55
CARDAN VERISSIMO LTDA - EPP		R\$ 15.541,48	R\$ 11.358,18
NOXXON SAT TELECOMUNICACOES LTDA		R\$ 46.790,32	R\$ 43.880,75
DE NIGRIS DISTR DE VEICULOS LTDA		R\$ 38.798,66	R\$ 7.252,45
O MARTINS - COMERCIO DE MAQUINAS E FERRAMENTAS LTDA		R\$ 4.845,00	R\$ 4.845,00
RETIFICA ITATIBA LTDA		R\$ 9.631,28	R\$ 9.631,28
MAZANI COMERCIO DE PECAS P/ VEICULOS COMERCIAIS LTDA		R\$ 0,00	R\$ 5.245,00
CAIO - INDUSCAR INDUSTRIA E COMERCIO DE CARROCERIAS LTDA		R\$ 143.095,69	R\$ 100.000,00
CARDOSO & ODETE RIBEIRO LTDA		R\$ 2.013,80	R\$ 2.202,30
C V DOS REIS PAPELARIA		R\$ 12.819,15	R\$ 13.887,90
AQUARIUS GRILL CHURRASCARIA LTDA		R\$ 24.544,66	R\$ 13.446,69
FRANCISCO BRANDAO DA SILVA BEBEDOURO ME		R\$ 0,00	R\$ 0,00
HELIO CURCIO DOIRADO - ME		R\$ 435,50	R\$ 100,50
IND. E COM. DE CARIMBOS SAO MATEUS LTDA.		R\$ 333,39	R\$ 201,10
LUKDIESEL COMERCIO DE PEÇAS P/ CAMINHOES LTDA		R\$ 4.290,42	R\$ 6.640,42
COMDIP COMERCIAL DISTRIBUIDORA DE PECAS		R\$ 18.214,66	R\$ 7.711,08
MONTREAL COMERCIO DE PECAS LTDA		R\$ 10.000,00	R\$ 100.000,00
SIDNEI OLIVEIRA MARQUES 08383086865		R\$ 2.158,50	R\$ 940,00
ADIGITEC COMERCIO DE COMPONENTES ELETRONICOS LTDA		R\$ 826,50	R\$ 814,86
WHITE MARTINS GASES INDUSTRIAIS LTDA		R\$ 0,00	R\$ 1.923,00
ARMARI COMERCIO E SERVIÇOS DE INFORMATICA		R\$ 0,00	R\$ 0,00
VIDROBUS VIDROS P/ ONIBUS		R\$ 46.322,83	R\$ 8.211,44
FAST SHOP S/A		R\$ 2.465,00	R\$ 2.465,00

## BALANÇO PATRIMONIAL

Entidade: EXPRESS TRANSPORTES URBANOS LTDA

Período da Escrituração: 01/01/2019 a 31/12/2019

CNPJ: 18.843.495/0001-86

Número de Ordem do Livro: 7

Período Selecionado: 01 de Janeiro de 2019 a 31 de Dezembro de 2019

Descrição	Nota	Saldo Inicial	Saldo Final
MERCANTE DISTRIBUIDORA DE AUTO PECAS LTDA		R\$ 3.206,12	R\$ 2.894,42
GPM COMERCIO DE FERRO E ACO LTDA		R\$ 0,00	R\$ 0,00
BRIDA LUBRIFICANTES LTDA		R\$ 66.888,40	R\$ 49.252,10
MADIS RODBEL SOLUCOES DE PONTO E ACESSO LTDA		R\$ 14.893,15	R\$ 14.558,37
EMPORIO VIGNAMAZZI COMERCIO E IMPORTACAO LTDA		R\$ 15.450,06	R\$ 15.450,06
AMF EQUIPAMENTOS DE PROTECAO E PRODUTOS INDUSTRIAIS LTDA		R\$ 27.567,49	R\$ 9.500,55
COMERCIO DE ACESSORIOS INDUSTRIAIS CONTUFLEX LTDA		R\$ 2.350,38	R\$ 2.350,38
JOSE CARLOS ALVES - 01CP- CNPJ:59.579.284/0		R\$ 3.235,88	R\$ 5.192,87
BRASILESTE MATERIAIS P/ COBERTURAS LTDA		R\$ 100,00	R\$ 100,00
RAIZEN COMBUSTIVEIS S.A.		R\$ 10.000,00	R\$ 100.000,00
UEDER ANTONIO SILVA ELETRONICOS		R\$ 0,00	R\$ 0,00
VALERIA DAVANSO AGUADO EIRELI		R\$ 11.240,32	R\$ 15.859,28
Leo Madeiras, Maq.e Ferragens S.A.		R\$ 8.296,75	R\$ 7.582,84
ANDY CABOS - FIOS E CABOS ESPECIAIS METRO A METRO		R\$ 0,00	R\$ 0,00
NEW STAR DIESEL COM DE PECAS E PARAFUSOS LTDA - ME		R\$ 36.994,18	R\$ 1.794,27
FW DISTRIBUIDORA LTDA		R\$ 16.480,20	R\$ 16.480,20
VOITH TURBO LTDA		R\$ 10.000,00	R\$ 100.000,00
KABUM COMERCIO ELETRONICO S.A		R\$ 3.378,47	R\$ 8.238,98
ELETRONICA EL/SHADDAI LTDA		R\$ 0,00	R\$ 0,00
AUTO PECAS DOMINIO LTDA		R\$ 2.359,95	R\$ 2.359,95
RODOBENS VEICULOS COMERCIAIS SP S.A.		R\$ 10.000,00	R\$ 157.965,00
RENOVE DO BRASIL LTDA EPP		R\$ 8.133,67	R\$ 8.133,67
RENATA LOPES DE AGUIAR PECAS ME		R\$ 77.368,55	R\$ 119.196,01
CIRILO CABOS LTDA		R\$ 0,00	R\$ 560,00
KOPELL DISTRIBUICAO E LOGISTICA LTDA		R\$ 14.436,38	R\$ 25.354,81
MARCEVAN FREIOS LTDA		R\$ 10.000,00	R\$ 4.204,87
MARCIO RICARDO BARBOSA - ME		R\$ 9.374,29	R\$ 12.731,00
TERMICAR INDUSTRIA E COMERCIO DE AUTO PECAS LTDA		R\$ 0,00	R\$ 0,00
DUTRA MAQUINAS COMERCIAL E TECNICA LTDA		R\$ 0,00	R\$ 233,80
W2 TRUCK CENTER PNEUS LTDA		R\$ 200,00	R\$ 200,00

## BALANÇO PATRIMONIAL

Entidade: EXPRESS TRANSPORTES URBANOS LTDA

Período da Escrituração: 01/01/2019 a 31/12/2019

CNPJ: 18.843.495/0001-86

Número de Ordem do Livro: 7

Período Selecionado: 01 de Janeiro de 2019 a 31 de Dezembro de 2019

Descrição	Nota	Saldo Inicial	Saldo Final
JMS Com Pecas p/ Carrocerias Onibus Lt		R\$ 12.084,54	R\$ 10.864,57
PEDRA ANGULAR PRODUTOS DE LIMPEZA LTDA EPP		R\$ 23.384,00	R\$ 17.236,97
CASA MIMOSA HIDRAULICA E ACABAMENTOS LTDA		R\$ 0,00	R\$ 160,00
SOARES REFRIGERACAO LTDA EPP		R\$ 1.487,50	R\$ 13.088,84
ESTHER FERREIRA DOS SANTOS-ME		R\$ 3.759,04	R\$ 5.525,40
RODRIGOTTO COM DE PECAS LTDA		R\$ 3.139,00	R\$ 1.461,62
DIVENA COMERCIAL LTDA		R\$ 100.000,00	R\$ 100.000,00
WANDERLEY EVANGELISTA DIAS MATERIAIS - ME		R\$ 9.632,57	R\$ 8.842,27
CENTRO AUTOMOTIVO PARQUE DO CARMO LTDA		R\$ 60.683,55	R\$ 60.683,55
SCANVOL DISTRIBUIDORA LTDA ME		R\$ 18.613,84	R\$ 4.523,84
PTD COMERCIO DE PECAS EIRELI		R\$ 0,00	R\$ 21.833,00
LOPEZ & CIOFFI PRODUTOS DE LIMPEZA LTDA		R\$ 8.625,28	R\$ 4.285,33
MBKA AUTO PECAS LTDA		R\$ 23.647,57	R\$ 28.399,14
PIOFEX DISTRIBUIDORA DE PRODUTOS DE LIMPEZA EPP		R\$ 3.163,50	R\$ 270,54
ARICAN EQUIPAMENTOS DE PROTECAO E MANUTENCAO		R\$ 3.815,25	R\$ 8.341,97
MASTER COMERCIO EIRELI ME		R\$ 16.813,35	R\$ 16.813,35
DIZOLE DISTRIBUIDORA ZONA LESTE PECAS LTDA		R\$ 54.790,32	R\$ 79.606,41
PERIM COMERCIO DE AUTO PECAS LTDA		R\$ 290,64	R\$ 5.512,88
ESPACIAL SUPRIMENTOS DE ESCRITORIO E INFORMATICA LTDA		R\$ 2.616,46	R\$ 1.639,56
SUEYASU AUTO PECAS LTDA		R\$ 54,62	R\$ 54,62
LORPEN COMERCIO DE PECAS LTDA		R\$ 1.959,50	R\$ 589,90
ALRIC COMERCIO DE PECAS AUTOMOTIVAS		R\$ 47.845,21	R\$ 12.515,79
ENGEHIDRO EQUIPAMENTOS INDUSTRIAIS LTDA		R\$ 0,00	R\$ 364,00
SINALL COM E SERV DE MAQUINAS LTDA		R\$ 28.348,77	R\$ 24.355,35
BONFIM SILVA COMERCIO E RECUPERADORA DE PECAS LTDA		R\$ 21.379,10	R\$ 20.419,10
TELEFONICA BRASIL S/A		R\$ 0,00	R\$ 57,00
M.SAM DISTRIBUIDORA DE PECAS LTDA		R\$ 659,54	R\$ 659,54
AWF INDUSTRIA E COMERCIO DE PECAS P/ VEICULOS AUTOMOTIVOS		R\$ 1.953,03	R\$ 1.953,03
MAXI PARTS INDUSTRIA E COMERCIO DE AUTO PECAS LTDA		R\$ 18.015,80	R\$ 91.218,27
FABIO ALVES DE SOUZA		R\$ 1.233,00	R\$ 1.233,00

## BALANÇO PATRIMONIAL

**Entidade:** EXPRESS TRANSPORTES URBANOS LTDA  
**Período da Escrituração:** 01/01/2019 a 31/12/2019 **CNPJ:** 18.843.495/0001-86  
**Número de Ordem do Livro:** 7  
**Período Selecionado:** 01 de Janeiro de 2019 a 31 de Dezembro de 2019

Descrição	Nota	Saldo Inicial	Saldo Final
DISTRIBUIDORA ME			
BT EQUIPAMENTOS INDUSTRIAIS LTDA		R\$ 5.354,94	R\$ 12.896,96
OXI BARREIRA LTDA		R\$ 900,00	R\$ 900,00
ORIGINAL LUBRIFICANTES LTDA		R\$ 6.883,86	R\$ 7.452,51
FMA UNIFORMES E EQUIPAMENTOS DE PROTECAO LTDA		R\$ 0,00	R\$ 6.086,10
UNITED AUTO NAGOYA COMERCIO DE VEICULOS LTDA		R\$ 0,00	R\$ 4.978,43
SEVA ENGENHARIA ELETRONICA		R\$ 4.550,09	R\$ 666,37
ADMETAL COMERCIO DE METAIS LTDA		R\$ 570,00	R\$ 570,00
AUTOMOTIVOS LEMOS - EIRELI		R\$ 270,18	R\$ 270,18
CARISMA & SERVPAES ALIMENTOS - EIRELI		R\$ 11.323,11	R\$ 11.323,11
FORT LUB PRODUTOS AUTOMOTIVOS - EIRELI		R\$ 0,00	R\$ 2.262,16
TEC GLASS COMPONENTES INDUSTRIAIS LTDA		R\$ 3.316,84	R\$ 4.896,85
FRT TECNOLOGIA ELETRONICA LTDA		R\$ 0,00	R\$ 0,00
M.O. SANTOS SERVICOS ELETROELETRONICOS - EIRELI		R\$ 34.267,34	R\$ 38.109,74
POSTO DE MOLAS MABAFIL LTDA		R\$ 88,00	R\$ 88,00
FELAP MAQUINAS E EQUIPAMENTOS LTDA		R\$ 700,00	R\$ 63,73
POINTER DISTRIBUIDORA DE PRODUTOS ELETRICOS LTDA		R\$ 2.549,96	R\$ 3.846,08
R.G.R - CONEXOES INDUSTRIA E COMERCIO LTDA		R\$ 0,00	R\$ 0,00
F L LEITE ASSISTENCIA E COMERCIO DE COMPRESSORES		R\$ 0,00	R\$ 2.100,00
ALUGATEC - SOLDAS		R\$ 0,00	R\$ 0,00
PEDREIRAS SAO MATEUS LAGEADO S/A		R\$ 0,00	R\$ 1.392,00
GRANTERRA COMERCIO DE ALIMENTOS LTDA		R\$ 10.000,00	R\$ 40.861,94
POLYSEAL INDUSTRIA E COMERCIO DE VEDACOES		R\$ 4.414,69	R\$ 0,00
ADERVAL PEREIRA DE SOUZA EPP		R\$ 4.877,66	R\$ 3.829,44
KD PNEUS LTDA		R\$ 0,00	R\$ 664,00
GOODYEAR DO BRASIL PRODUTOS DE BORRACHA		R\$ 10.000,00	R\$ 84.075,29
LISBOA IMPORTADOS LTDA		R\$ 15.118,07	R\$ 16.513,62
BRAPAX SIST TRANSP DE PASSAGEIROS EIRELI		R\$ 112,10	R\$ 112,10
AUTO PECAS CENTER ONIBUS LTDA		R\$ 17.534,68	R\$ 7.248,24
FERMIT COMERCIO VIDROS P/ AUTOS LTDA		R\$ 479,00	R\$ 0,00

## BALANÇO PATRIMONIAL

Entidade: EXPRESS TRANSPORTES URBANOS LTDA

Período da Escrituração: 01/01/2019 a 31/12/2019

CNPJ: 18.843.495/0001-86

Número de Ordem do Livro: 7

Período Selecionado: 01 de Janeiro de 2019 a 31 de Dezembro de 2019

Descrição	Nota	Saldo Inicial	Saldo Final
EZIO MORRESI EPP		R\$ 249,80	R\$ 249,80
USADAO PONTA DE ESTOQUE E COMERCIO		R\$ 1.950,00	R\$ 1.950,00
CMJ COMERCIO DE VEICULOS LTDA ARICANDUVA		R\$ 11.978,47	R\$ 12.652,79
MOURA - COMERCIAL PAULISTA DE BATERIAS LTDA		R\$ 94.452,77	R\$ 100.000,00
UNICAP RENOVADORA DE PNEUS LTDA		R\$ 52.385,22	R\$ 2.498,61
TRUCK CENTER EQUIPAMENTOS AUTOMOTIVOS LTDA		R\$ 0,00	R\$ 0,00
SODEXO DO BRASIL COMERCIAL S/A		R\$ 0,00	R\$ 0,00
ORTOBRAS IND E COM DE ORTOPEDIA LTDA		R\$ 1.116,50	R\$ 638,07
CESTA DE ALIMENTOS NUTRE BEM LTDA (KI JOIA)		R\$ 0,00	R\$ 100.000,00
SP FROTAS COMERCIO E SERVICOS LTDA ME		R\$ 0,00	R\$ 0,00
MOGIPARTS COMERCIO DE PECAS DIESEL LTDA		R\$ 650,00	R\$ 650,00
ONIRE COMERCIO, IMPORTACAO E EXPORTACAO DE FERRAMENTAS LTDA		R\$ 1.845,63	R\$ 93,43
TROCAR PECAS AUTOMOTIVAS EIRELI		R\$ 650,00	R\$ 650,00
WK DIESEL / KAMILA AP BARRETO LUZ		R\$ 1.375,00	R\$ 1.800,00
POLOAR COMERCIO DE ELETROELETRONICOS E SERVICOS LTDA		R\$ 3.530,00	R\$ 3.530,00
TINTAS JD LTDA - LJ 008		R\$ 1.584,03	R\$ 1.584,03
PRETO E BRANCO CONFECCAO LTDA ME		R\$ 825,00	R\$ 0,00
JOSE BALTAZAR SILVA FILHO TECIDOS ME		R\$ 10.000,00	R\$ 88.001,09
DISTRIBUIDORA SAFARI LTDA		R\$ 328,90	R\$ 328,90
MOTO ONE MOTOPECAS LTDA		R\$ 70,00	R\$ 46,44
MAGAZINE LUIZA S/A		R\$ 0,00	R\$ 474,51
TETAMANTI COM. FERROS E METAIS LTDA		R\$ 2.988,51	R\$ 3.284,71
COMPEL DISTR. E COM. DE AUTO PECAS LTDA		R\$ 566,88	R\$ 0,00
MEGA-FORMS UNIFORMES PROFISSIONAIS LTDA EPP		R\$ 0,00	R\$ 390,00
CAVILE IMPORTACAO, COMERCIO E SERVICOS LTDA ME		R\$ 2.402,26	R\$ 2.402,26
GG SOUZA LOCA FACIL TUDO P/ SOLDA EIRELI		R\$ 6.387,40	R\$ 1.770,85
BODIPASA BOMBAS DIESEL PAULISTA LTDA		R\$ 10.000,00	R\$ 100.000,00
FLEXFAB SOUTH AMERICA LTDA		R\$ 0,00	R\$ 409,00
ULTRA MAQUINAS COMERCIAL DE FERRAMENTAS LTDA		R\$ 91,79	R\$ 91,79

## BALANÇO PATRIMONIAL

Entidade: EXPRESS TRANSPORTES URBANOS LTDA

Período da Escrituração: 01/01/2019 a 31/12/2019

CNPJ: 18.843.495/0001-86

Número de Ordem do Livro: 7

Período Selecionado: 01 de Janeiro de 2019 a 31 de Dezembro de 2019

Descrição	Nota	Saldo Inicial	Saldo Final
RR IND E COM DE ETIQUETAS LTDA		R\$ 264,00	R\$ 0,00
M. C. A. BUS COMERCIO DE TECIDOS EM GERAL EIRELI ME		R\$ 5.133,00	R\$ 5.133,00
TECIDOS MN LTDA		R\$ 10.582,28	R\$ 190,15
RESIPLASTIC IND. COM. LTDA		R\$ 2.400,31	R\$ 2.400,31
AUTOMAXX CONSULT AUT LTDA ME		R\$ 33.035,05	R\$ 50.609,10
CARREFOUR COMERCIO E INDUSTRIA LTDA		R\$ 878,00	R\$ 781,96
MORAES COMERCIO DE AGUA E GAS EIRELI		R\$ 570,00	R\$ 570,00
KALUNGA COMERCIO E INDUSTRIA GRAFICA LTDA		R\$ 7.707,85	R\$ 698,70
DECAUPECAS COMERCIO DE PECAS LTDA		R\$ 6.533,00	R\$ 11.480,02
I.F.CAMARGO COMERCIO REPRES LTDA		R\$ 61.533,26	R\$ 4.155,42
RDC VEDACOES COMERCIO LTDA		R\$ 11.425,00	R\$ 7.106,06
TIETE VEICULOS S/A		R\$ 234,47	R\$ 969,97
UETA ELETRONICA AUTOMOTIVA LTDA		R\$ 8.352,41	R\$ 8.352,41
PAENE PEÇAS E ACESSORIOS		R\$ 20.358,50	R\$ 26.698,50
FILTRON POSTOS FILTROS E SISTEMAS LTDA ME		R\$ 2.100,00	R\$ 0,00
COLUMBIA COMERCIO DE DESCARTAVEIS EIRELI		R\$ 1.287,59	R\$ 1.287,59
LUZIA DE FATIMA MAZZA EIRELI		R\$ 55.619,10	R\$ 78.131,77
ENRICO PAGANO COMERCIO DE TECIDOS LTDA		R\$ 2.355,18	R\$ 3.225,43
DLC COMPONENTES DIESEL LTDA		R\$ 20.295,05	R\$ 4.164,50
DIESEL LINE CAMBUI LTDA		R\$ 0,00	R\$ 16.295,41
EDSON LUIZ DA SILVA MOTOS ME		R\$ 276,00	R\$ 276,00
COFEL MAQUINAS E EQUIPAMENTOS LTDA		R\$ 155,88	R\$ 426,72
GALZER DO BRASIL COMERCIO E SERVIÇO DE AUTO PECAS LTDA		R\$ 7.828,31	R\$ 119,99
ZPARTS PRODUTOS E ACESSORIOS AUTOMOTIVOS LTDA ME		R\$ 0,00	R\$ 2.645,83
CARDANS GIRO DE AUTO PECAS E SERVICOS LTDA		R\$ 1.000,13	R\$ 0,13
ARICANSHOP COM. DE EQUIP. DE PROT. E MANUT. IND. LTDA		R\$ 3.207,81	R\$ 1.864,03
ITA PECAS PARA VEICULOS COMERCIO E SERVICOS LTDA		R\$ 189,32	R\$ 189,32
LITORANEA DISTRIB. DE MOLAS E AUTOPECA LTDA		R\$ 23.039,91	R\$ 1.203,70
EBERSPAECHER CLIMATE CONTROL SYSTEMS LTDA		R\$ 24.538,87	R\$ 40.072,87
PROTINTEC EQUIPAMENTOS DE		R\$ 296,00	R\$ 296,00

## BALANÇO PATRIMONIAL

**Entidade:** EXPRESS TRANSPORTES URBANOS LTDA  
**Período da Escrituração:** 01/01/2019 a 31/12/2019 **CNPJ:** 18.843.495/0001-86  
**Número de Ordem do Livro:** 7  
**Período Selecionado:** 01 de Janeiro de 2019 a 31 de Dezembro de 2019

Descrição	Nota	Saldo Inicial	Saldo Final
COMBATE A INCENDIO E SERVICOS			
MIP MEDIDORES E INSTR DE PRECISAO LTDA		R\$ 0,00	R\$ 685,00
FREIOS FARJ IND E COM LTDA		R\$ 500,08	R\$ 500,08
LAD INDUSTRIA E COMERCIO DE CONFECOES LTDA		R\$ 53.159,04	R\$ 36.593,43
FLORICULTURA MARAJOARA LTDA		R\$ 2.000,00	R\$ 2.000,00
ASSOCIACAO BRASILEIRA DE NORMAS TECNICAS		R\$ 394,91	R\$ 394,91
SOLO COMERCIO DE VEICULOS LTDA		R\$ 36.000,00	R\$ 36.000,00
PUREWATER CONTROLE DE EFLUENTES LTDA - EPP		R\$ 3.307,50	R\$ 2.474,10
STR MOTOS LTDA		R\$ 24.154,76	R\$ 24.154,76
EXCEL PRODUTOS ELETRONICOS LTDA		R\$ 87.450,24	R\$ 1.519,32
ASSA ABLOY BRASIL INDUSTRIA E COMERCIO LTDA		R\$ 0,00	R\$ 0,00
VD COMERCIO DE VEICULOS LTDA		R\$ 1.190,17	R\$ 1.518,07
IGOR VINICIUS LONGUE - ME		R\$ 0,00	R\$ 0,00
SPAL DO BRASIL COMERCIO DE COMP. AUTOMOTIVOS LTDA		R\$ 9.016,16	R\$ 0,00
ESPACO DIGITAL DISTR DE ELETRO ELETRONICOS LTDA - EPP		R\$ 1.700,00	R\$ 1.700,00
AUTO POSTO PEDRAO LTDA		R\$ 72.580,21	R\$ 72.580,21
BOPE SERVIÇOS DE LAVAGEM LTDA - ME		R\$ 1.200,00	R\$ 1.200,00
JULIANA CRISTINE BRANDAO DA SILVA		R\$ 1.382,55	R\$ 0,05
ATACADO OURO DIST. DE PAPEIS LTDA - EPP		R\$ 0,00	R\$ 71,70
VDM COM E REPRES DE AUTO PECAS LTDA		R\$ 4.511,58	R\$ 3.655,00
CENTRAL CABOS COM DE CONEXOES ELETRONICAS LTDA ME		R\$ 1.011,80	R\$ 1.011,80
ELIANE GASPAROTTO MEDEIROS MOVEIS ME		R\$ 408,00	R\$ 0,00
PRICE DISTRIBUIDORA DE VEICULOS LTDA		R\$ 5.000,00	R\$ 5.000,00
ISTOBAL DO BRASIL INDUST. E COMERC. LTDA		R\$ 10.000,00	R\$ 0,00
MB POSTO DE MOLAS LTDA ME		R\$ 0,00	R\$ 120,00
SANTIL COMERCIAL ELETRICA EIRELI		R\$ 3.070,64	R\$ 2.664,64
HIDRO MOMO COML DE MAT. P/ CONSTRU. LTDA		R\$ 763,96	R\$ 763,96
W - BUS COMERCIO DE AUTO PECAS LTDA - EPP		R\$ 4.459,79	R\$ 43.849,61
WWA VALVULAS E CONEXOES LTDA EPP		R\$ 888,00	R\$ 888,00



## BALANÇO PATRIMONIAL

Entidade: EXPRESS TRANSPORTES URBANOS LTDA

Período da Escrituração: 01/01/2019 a 31/12/2019

CNPJ: 18.843.495/0001-86

Número de Ordem do Livro: 7

Período Selecionado: 01 de Janeiro de 2019 a 31 de Dezembro de 2019

Descrição	Nota	Saldo Inicial	Saldo Final
HL CONSTRUCOES E MEIO AMBIENTE LTDA		R\$ 0,00	R\$ 0,00
E P DISTRIBUIDORA DE TECIDOS PROFISSIONA		R\$ 2.343,47	R\$ 2.343,47
AP COMERCIO EM GERAL EIRELI		R\$ 990,00	R\$ 0,00
RETIFICA ANDREENSE DIESEL COML LTDA - EPP		R\$ 4.874,62	R\$ 1.032,01
AIDC TECNOLOGIA LTDA		R\$ 3.609,00	R\$ 0,00
ATAR COMERCIAL DE PECAS AUTOMOTIVAS LTDA		R\$ 2.433,10	R\$ 0,00
ADHEMAR MAXIMO DE ALMEIDA NETO GAS - ME		R\$ 140,00	R\$ 0,00
WILLIAM VALEJO HASHIMOTO COMERCIO ELETRONICO LTDA		R\$ 384,00	R\$ 384,00
BASE SERVIÇOS ESPECIALIZADOS LTDA - EPP		R\$ 250,00	R\$ 250,00
CBA AUTOMOTIVE PARTS LTDA - TOC		R\$ 31.148,35	R\$ 100.000,00
MARIA PALMYRA R. S. KRYSALAS		R\$ 688,84	R\$ 3.703,26
PROJETO CAR AUTOS EIRELI		R\$ 2.565,00	R\$ 2.565,00
RICARDO SHINZI NAGAMINE		R\$ 121,64	R\$ 121,64
PRINCE VENTILADORES E EQUIPAMENTOS LTDA		R\$ 700,00	R\$ 1.342,00
FABIO MARINHO TONELLO 26787323808		R\$ 0,00	R\$ 0,00
NAVAHIGIENE COM. PROD. HIG. LIMP. EIRELI		R\$ 0,00	R\$ 0,00
ITAMIRA SUZIM CORSO EPP		R\$ 0,00	R\$ 14.500,00
FITBUS COMERCIO DE AUTO PECAS LTDA EPP		R\$ 0,00	R\$ 0,00
GILBERTO DANIEL JUNIOR GAS		R\$ 0,00	R\$ 700,00
JOAO ROBERTO DE OLIVEIRA LIMA		R\$ 0,00	R\$ 1.057,11
GOOGLE BRASIL INTERNET LTDA		R\$ 0,00	R\$ 1.566,65
PARDIESEL COMERCIO DE PECAS PARAFUSOS E CONEXOES LTDA		R\$ 0,00	R\$ 89.666,95
VINASA LTDA		R\$ 0,00	R\$ 6.869,30
MOACIR FELIPE DA SILVA JUNIOR ME		R\$ 0,00	R\$ 939,80
DUALCOM COM DE MAQ EQUIP E SERV LTDA		R\$ 0,00	R\$ 209,57
ICH ADMINISTRAÇÃO DE HOTÉIS S.A.		R\$ 0,00	R\$ 2.578,26
BRUNO ANDRADE VENDAS-ON-LINE ME		R\$ 0,00	R\$ 504,84
NOVO MUNDO EQUIPS. DE PROTECAO LTDA EPP		R\$ 0,00	R\$ 736,00
CRISPEL DIST. PROD. HIG. PESSOAL DESC. LTDA		R\$ 0,00	R\$ 0,00
ELENICE RANGEL RODRIGUES - FERRAMENTAS - EPP		R\$ 0,00	R\$ 115,00

## BALANÇO PATRIMONIAL

Entidade: EXPRESS TRANSPORTES URBANOS LTDA

Período da Escrituração: 01/01/2019 a 31/12/2019

CNPJ: 18.843.495/0001-86

Número de Ordem do Livro: 7

Período Selecionado: 01 de Janeiro de 2019 a 31 de Dezembro de 2019

Descrição	Nota	Saldo Inicial	Saldo Final
BRISA SUL - COMERCIO E DISTRIBUICAO DE PRODUTOS P/ REFRIG.		R\$ 0,00	R\$ 459,90
REFER COMERCIO EIRELI		R\$ 0,00	R\$ 588,95
M A C CARLESSO ELETRO		R\$ 0,00	R\$ 735,40
SILVIA CRISTINA NAVAS DE SOUZA PINTO		R\$ 0,00	R\$ 5.772,29
MBN TECNOLOGIA COMERCIO E SERVICOS - EIRELI-ME		R\$ 0,00	R\$ 3.180,00
OK SERVICOS PARA AUTOS LTDA-ME		R\$ 0,00	R\$ 450,00
VIDROS PARA AUTOS JACARE LTDA - EPP		R\$ 0,00	R\$ 230,00
CLINICA MEDICA DANIELA ACOCELLA - EIRELI		R\$ 0,00	R\$ 40,00
ATACADO UNIAO LTDA		R\$ 0,00	R\$ 100.000,00
VF VEDACAO E FIXACAO LTDA		R\$ 0,00	R\$ 77,00
MFC INDUSTRIA E COMERCIO LTDA		R\$ 0,00	R\$ 0,00
VIRTUALTOOLS COMERCIO DE FERRAMENTAS E EPI LTDA.		R\$ 0,00	R\$ 1.229,90
IPIRANGA PRODUTOS DE PETROLEO SA		R\$ 0,00	R\$ 100.000,00
AUTOBUS COMERCIO DE PECAS LTDA		R\$ 0,00	R\$ 0,00
JESSICA POLASSI BUDIN 38979191847		R\$ 0,00	R\$ 0,00
GBL IND.COM. DE ARTEF. DE METAIS LTDA-ME		R\$ 0,00	R\$ 1.440,00
TEXTIL MN COM DE TECIDOS E CONFEC LTDA		R\$ 0,00	R\$ 44.407,64
IBCE CHICOTES E SISTEMAS ELETRICOS		R\$ 0,00	R\$ 1.447,04
MELO FUNCHAL PNEUS LTDA - ME		R\$ 0,00	R\$ 1.318,51
SIMONE ADRIANA ALVES - FERRAMENTAS		R\$ 0,00	R\$ 3.061,30
PROCAD INDUSTRIA E COMERCIO EIRELI		R\$ 0,00	R\$ 0,00
AVS COM DE CARTUCHOS PARA IMP E ARTIGO DE INF LTDA		R\$ 0,00	R\$ 2.311,36
GLAUCINEIA LUIZA DA SILVA		R\$ 0,00	R\$ 150,00
VITRAIS LESTE EIRELI - EPP		R\$ 0,00	R\$ 365,00
VIDROMANIA COLETA DE RECICLÁVEIS LTDA		R\$ 0,00	R\$ 0,00
CBA DIESEL SP ATACADISTA DE AUTO PEÇAS LTDA		R\$ 0,00	R\$ 3.334,08
USBUS INDUSTRIA E COMERCIO		R\$ 0,00	R\$ 62.250,00
ELETROPAR AUTOPEÇAS LTDA		R\$ 0,00	R\$ 458,29
MAN LATIN AMERICA INDUSTRIA E COMERCIO DE VEICULOS LTDA.		R\$ 0,00	R\$ 100.000,00
ARC BUS COMERCIO E SERVICOS EIRELI ARC BUS PECAS PARA AR E		R\$ 0,00	R\$ 3.180,70

## BALANÇO PATRIMONIAL

**Entidade:** EXPRESS TRANSPORTES URBANOS LTDA  
**Período da Escrituração:** 01/01/2019 a 31/12/2019 **CNPJ:** 18.843.495/0001-86  
**Número de Ordem do Livro:** 7  
**Período Selecionado:** 01 de Janeiro de 2019 a 31 de Dezembro de 2019

Descrição	Nota	Saldo Inicial	Saldo Final
CARROCERIA			
GISELENE CRISTINA DE OLIVEIRA SOUZA EPP		R\$ 0,00	R\$ 730,00
LUBRAQUIM IND E COM DE LUBRIFICANTES LTDA		R\$ 0,00	R\$ 4.450,00
J L CAMPOPIANO COMERCIO DE PAPEIS - ME		R\$ 0,00	R\$ 1.376,14
AMANDA S. PINHEIRO INFORMATICA ME		R\$ 0,00	R\$ 318,00
TW DIESEL COMERCIO E DISTRIBUIDORA DE PECAS EIRELLI		R\$ 0,00	R\$ 15.900,00
W BUS SERVICOS AUTOMOTIVOS EIRELI ME		R\$ 0,00	R\$ 130,00
Transportadora Continental Ltda		R\$ 0,00	R\$ 109,81
PRESTADORES DE SERVIÇOS		R\$ 1.022.973,07	R\$ 1.208.986,76
ALEXANDRE CHUDO ME		R\$ 20.414,50	R\$ 23.801,00
HIDRO LESTE DESENT. DEDETIZ. E PREST. DE SERV.		R\$ 4.000,02	R\$ 2.666,69
CLEITON DE LOIOLA FONTES		R\$ 6.748,90	R\$ 11.046,41
RETIFICA GUARANY LTDA		R\$ 0,00	R\$ 0,00
MBK COM. E MANUTENCAO DE INSTRUMENTOS DE PRECISAO LTDA ME		R\$ 15.950,00	R\$ 14.667,78
RECUPERADORA DE CARCACAS ABC LTDA		R\$ 3.355,00	R\$ 62,71
CENTRO SUL PNEUS LTDA		R\$ 13.927,53	R\$ 13.927,53
WILSON CARLUCCI ME		R\$ 2.055,04	R\$ 2.480,04
JPG COM. DE EQUIP. DE SEG. CONTRA INCENDIO EIRELI		R\$ 30.104,00	R\$ 31.504,00
WISHBOX COPIADORA LTDA ME		R\$ 16.375,00	R\$ 8.810,00
MICHELLI PRISCILA MUSACHI		R\$ 10.000,00	R\$ 102.416,40
MEGA EXTINTORES - SIDINEI DE LIMA		R\$ 2.125,00	R\$ 2.125,00
CERTISIGN CERTIFICADORA DIGITAL S/A		R\$ 275,00	R\$ 275,00
SERASA S/A		R\$ 115,02	R\$ 0,00
F D RADIADORES E INTERCOOLERS LTDA ME		R\$ 4.602,03	R\$ 4.602,03
ANTONIO A. SMITH JUNQUEIRA		R\$ 3.708,76	R\$ 3.708,76
BENEDICTO SILVEIRA FILHO		R\$ 7.162,41	R\$ 9.381,30
THOMAS CLOVIS MARCHETTI		R\$ 3.966,69	R\$ 6.372,49
CLAUDIO MARCAL FREIRE		R\$ 4.884,88	R\$ 8.156,99
JETSCAN - SERV. IMPORT. EXPORT. DE MAQUINAS		R\$ 200,00	R\$ 0,00
SSO SEGURANCA E SAUDE OCUPACIONAL LTDA		R\$ 37.655,51	R\$ 17.400,89

## BALANÇO PATRIMONIAL

Entidade: EXPRESS TRANSPORTES URBANOS LTDA

Período da Escrituração: 01/01/2019 a 31/12/2019

CNPJ: 18.843.495/0001-86

Número de Ordem do Livro: 7

Período Selecionado: 01 de Janeiro de 2019 a 31 de Dezembro de 2019

Descrição	Nota	Saldo Inicial	Saldo Final
DI FELICE COM. DE RADIADORES E BATERIAS LTDA - EPP		R\$ 66.278,06	R\$ 82.764,66
ACAO POSITIVA DEDETIZADORA & DESENTUPIDORA		R\$ 4.194,50	R\$ 5.903,00
JOSE OTAVIO DOS SANTOS PINTO		R\$ 2.771,95	R\$ 6.414,22
TRANSLUX - COMERCIO DE EQUIP. ELETRONICO		R\$ 530,00	R\$ 530,00
AMEPLAN ASSISTENCIA MEDICA PLANEJADA LTDA		R\$ 10.000,00	R\$ 100.000,00
RUBEM GARCIA - 05CP - CNPJ:60.048.261/0001-0		R\$ 5.693,29	R\$ 10.676,04
JOSE ROBERTO FERREIRA GOUVEIA - 08CP		R\$ 4.331,17	R\$ 5.438,33
JOSE MARIA BIMBATO - 06CP		R\$ 5.450,03	R\$ 9.263,37
FV SANTOS EPP		R\$ 100.000,00	R\$ 0,00
TOP DOCTOR'S ODONTOLOGIA LTDA		R\$ 10.000,00	R\$ 78.491,84
FABIANA RAMOS FERREIRA ALVES ME		R\$ 92.747,00	R\$ 0,00
ETICA SOLUCOES AMBIENTAIS EIRELI EPP		R\$ 1.776,81	R\$ 1.776,82
J B CONSULTORIA EM INFORMATICA LTDA		R\$ 31.761,21	R\$ 32.240,43
BLOCKBIT TECNOLOGIA LTDA.		R\$ 626,66	R\$ 713,34
POTENCIAL SERV. PORTARIA E LIMPEZA LTDA		R\$ 66.036,44	R\$ 66.036,44
FABIO CEZAR LAZARINI ME		R\$ 0,00	R\$ 0,00
AMPLITUDE CONSULT. EM GESTAO EMP. LTDA		R\$ 10.905,00	R\$ 15.597,50
MBKB COMERCIO E SERVICOS LTDA		R\$ 5.981,61	R\$ 22.973,79
LARF SERVICOS AUTOMOTIVOS EIRELI		R\$ 1.920,77	R\$ 1.920,77
HOMOSIL RRECUPERADORA E COMERCIO DE AUTO PECAS E SERVICOS ME		R\$ 330,00	R\$ 330,00
FENIX CLEAN SERVICOS DE LIMPEZA EIRELI EPP		R\$ 81.536,40	R\$ 81.536,40
A J ANGUSTI-CHASSIFORT EPP		R\$ 0,00	R\$ 2.750,00
PAULO HENRIQUE TEIXEIRA DA SILVEIRA ME		R\$ 1.125,00	R\$ 1.125,00
FLEXIBUS SANFONADOS LTDA		R\$ 3.366,67	R\$ 200,01
BSI BRASIL SISTEMAS DE GESTAO LTDA		R\$ 599,12	R\$ 599,12
SG INSPECAO VEICULAR LTDA ME.		R\$ 4.650,00	R\$ 4.650,00
BDR RECUPERADORA DE PEÇAS EIRELI EPP		R\$ 24.085,50	R\$ 10.093,82
SISFORMATICA DO BRASIL SERVICOS LTDA		R\$ 0,00	R\$ 176,00
CARLOS ALBERTO NICOLAU		R\$ 4.083,52	R\$ 7.712,14

## BALANÇO PATRIMONIAL

Entidade: EXPRESS TRANSPORTES URBANOS LTDA

Período da Escrituração: 01/01/2019 a 31/12/2019

CNPJ: 18.843.495/0001-86

Número de Ordem do Livro: 7

Período Selecionado: 01 de Janeiro de 2019 a 31 de Dezembro de 2019

Descrição	Nota	Saldo Inicial	Saldo Final
RD TRANSPORTES URBANOS EIRELI ME		R\$ 158.000,00	R\$ 0,00
NACIONAL TACOGRAFO CRONOTACOGRAFO EIRELI ME		R\$ 0,00	R\$ 700,00
POLO CAPUAVA I V LTDA EPP		R\$ 1.000,00	R\$ 384,04
WR PERICIA CONTABIL EIRELI		R\$ 3.016,55	R\$ 6.558,08
SANDRO BORELI DA SILVA		R\$ 5.220,00	R\$ 2.860,00
CENTRO DE FORMAÇÃO DE CONDUTORES O RESGATE LTDA ME		R\$ 0,00	R\$ 0,00
LOCAWEB SERVICOS DE INTERNET S/A		R\$ 2.439,71	R\$ 4.993,86
ITURAN SERVICOS LTDA		R\$ 412,04	R\$ 241,78
NSA RECAUCHUTAGEM DE PNEUS LTDA		R\$ 61.052,50	R\$ 15.583,45
OXIBRAS EQUIPAMENTOS LTDA		R\$ 1.159,50	R\$ 2.855,36
THOREB DO BRASIL SISTEMAS ELETRONICOS LTDA		R\$ 1.357,00	R\$ 213,22
MEGA AMBIENTAL EIRELI		R\$ 0,00	R\$ 4.987,50
DALVO RUFINO FILHO		R\$ 500,00	R\$ 500,00
MBK TRUCK COM. PECAS VEICULOS AUTOM. LTDA ME		R\$ 255,00	R\$ 255,00
DESENTUPIDORA ABC COMERCIO E SERVICOS LTDA - EPP		R\$ 2.102,28	R\$ 533,80
SUATRANS EMERGENCIA S A		R\$ 0,00	R\$ 19,99
CAR SYSTEM ALARMES LTDA		R\$ 3.609,68	R\$ 5.865,19
BRTUV AVALIACOES DE QUALIDADE LTDA		R\$ 123,79	R\$ 123,79
RADAR RADIADORES E PECAS AUTOMOTIVAS EIRELI		R\$ 1.400,00	R\$ 2.120,00
RAFAEL MENCARINI ORLANDO PE?AS EPP		R\$ 3.444,76	R\$ 243,76
ETA PROJETO AMBIENTAL EIRELI EPP		R\$ 6.000,00	R\$ 6.000,00
ELETRONUNES COM. MONTA. INSTA. MANUT. ELETRICA LTDA ME		R\$ 0,00	R\$ 10.319,37
RECREIO CONSTRUTORA EIRELI		R\$ 37.154,26	R\$ 25.230,50
GABRIELLE LOPES SORGI 45608103890		R\$ 1.540,00	R\$ 1.540,00
J S SANTOS - QUALITY GERADORES, ASSISTENCIA TECNICA & COMERC		R\$ 4.780,00	R\$ 1.641,80
CAVALCANTI COSTA E MARANHAO ADVOGADOS		R\$ 0,00	R\$ 0,00
AUDITTO GESTAO EMPRESARIAL S/A		R\$ 0,00	R\$ 0,00
IVANEIDE PEREIRA DOS SANTOS 25081782840		R\$ 0,00	R\$ 819,50
PS PUBLICIDADE E SERVICOS LTDA		R\$ 0,00	R\$ 0,00
TERCEIRA VISÃO PARI VISTORIAS LTDA-ME		R\$ 0,00	R\$ 50,00

## BALANÇO PATRIMONIAL

Entidade: EXPRESS TRANSPORTES URBANOS LTDA  
 Período da Escrituração: 01/01/2019 a 31/12/2019 CNPJ: 18.843.495/0001-86  
 Número de Ordem do Livro: 7  
 Período Selecionado: 01 de Janeiro de 2019 a 31 de Dezembro de 2019

Descrição	Nota	Saldo Inicial	Saldo Final
CATA - CENTRO DE AVALIACAO TECNICA AUTOMOTIVA LTDA		R\$ 0,00	R\$ 429,07
E. DE S. MENDES PADARIA & PIZZARIA		R\$ 0,00	R\$ 0,00
VALMAR INDUSTRIA, COMERCIO E SERVICO DE FREIOS LTDA		R\$ 0,00	R\$ 17.900,00
VIRGILIO MAURICIO DE MATTOS BARROSO FILHO - RC BRÁS - CNPJ 2		R\$ 0,00	R\$ 2.626,00
MN ARMAZENS GERAIS LTDA.		R\$ 0,00	R\$ 18.395,63
MCL TOLEDO EIRELI		R\$ 0,00	R\$ 10.711,50
COMPANHIA BRASILEIRA DE SOLUCOES E SERVICOS		R\$ 0,00	R\$ 100.000,00
MURILLO M. VIEIRA REPAROS AUTOMOTIVOS - EPP		R\$ 0,00	R\$ 5.000,00
ERICO MAGALHAES SOCIEDADE INDIVIDUAL DE ADVOCACIA		R\$ 0,00	R\$ 109.379,98
RECUPERADORA IRF LTDA EPP		R\$ 0,00	R\$ 0,00
A3 CONTABILIDADE & AUDITORIA EIRELI		R\$ 0,00	R\$ 30.000,00
DIGITAL RIVER DO BRASIL IMPOR. E COM. DE PROD. DE INF. LTDA.		R\$ 0,00	R\$ 254,39
JOSE DE JESUS SILVA CARDANS JJ RESTAURACAO E MANUTENCAO EM E		R\$ 0,00	R\$ 0,00
BATERJ ELETRO BATERIAS LTDA		R\$ 0,00	R\$ 5.306,62
BILLY DISTRIB DE VEICULOS LTDA-F05 NORTE		R\$ 0,00	R\$ 1.025,52
OBRIGAÇÕES FISCAIS		R\$ 1.632.256,20	R\$ 7.813.588,08
TRIBUTOS A RECOLHER		R\$ 1.632.256,20	R\$ 7.340.469,74
Tributos Federais		R\$ 1.632.096,59	R\$ 7.340.232,09
IRPJ a Recolher		R\$ 348.298,57	R\$ 335.664,18
CSLL a Recolher		R\$ 126.827,49	R\$ 122.279,11
IRRF a Recolher		R\$ 1.293,93	R\$ 1.339,77
PIS/COFINS/CSLL a Recolher 5952		R\$ 3.921,94	R\$ 4.043,98
Contribuição Previdenciária sobre Receita Bruta a Recolher		R\$ 1.004.816,31	R\$ 6.698.745,96
IRRF 0561		R\$ 146.938,35	R\$ 178.159,09
Tributos Municipais		R\$ 159,61	R\$ 237,65
ISS Retido a Terceiros		R\$ 159,61	R\$ 237,65
PARCELAMENTOS FISCAIS		R\$ 0,00	R\$ 473.118,34
Parcelamentos Fiscais		R\$ 0,00	R\$ 473.118,34
Parcelamento de IRPJ		R\$ 0,00	R\$ 345.276,96
Parcelamento de CSLL		R\$ 0,00	R\$ 127.841,38
OBRIGAÇÕES TRABALHISTAS E PREVIDENCIÁRIAS		R\$ 15.444.960,91	R\$ 35.948.835,88

## BALANÇO PATRIMONIAL

Entidade: EXPRESS TRANSPORTES URBANOS LTDA

Período da Escrituração: 01/01/2019 a 31/12/2019

CNPJ: 18.843.495/0001-86

Número de Ordem do Livro: 7

Período Selecionado: 01 de Janeiro de 2019 a 31 de Dezembro de 2019

Descrição	Nota	Saldo Inicial	Saldo Final
<b>OBRIGAÇÕES TRABALHISTAS E PREVIDENCIÁRIAS</b>		R\$ 15.444.960,91	R\$ 35.948.835,88
Obrigações Trabalhistas e Previdenciárias		R\$ 15.444.960,91	R\$ 35.948.835,88
Salários, Pró-Labore e Gratificações a Pagar		R\$ 1.453.780,01	R\$ 866.182,49
INSS a Recolher		R\$ 5.619.641,69	R\$ 26.570.259,44
FGTS a Recolher		R\$ 3.646.015,92	R\$ 5.321.329,94
Contribuição Sindical, Confederativa e Assistencial a Pagar		R\$ 230.080,46	R\$ 85.046,98
Férias a Pagar		R\$ 2.890.280,54	R\$ 2.877.135,66
13º Salário a Pagar		R\$ 1.411.189,20	R\$ 0,00
Convênios em Folha de Pagamento		R\$ 183.110,52	R\$ 212.220,22
Pensão Alimentícia		R\$ 10.862,57	R\$ 16.661,15
Participações nos Lucros e Resultados		R\$ 0,00	R\$ 0,00
<b>OUTRAS OBRIGAÇÕES</b>		R\$ 0,00	R\$ 0,00
<b>RECEBIMENTOS ANTECIPADOS</b>		R\$ 0,00	R\$ 0,00
Recebimentos Antecipados		R\$ 0,00	R\$ 0,00
Adiantamentos de Clientes		R\$ 0,00	R\$ 0,00
<b>OBRIGAÇÕES POR EMPRÉSTIMOS E FINANCIAMENTOS</b>		R\$ 9.640.724,89	R\$ 6.547.953,96
<b>CAPITAL DE GIRO</b>		R\$ 1.012.985,50	R\$ 182.580,77
Banco Mercedes Benz - Capital de Giro		R\$ 214.847,88	R\$ 0,00
B. M. Benz - C. Giro - Contr. 8190015265/2		R\$ 214.847,88	R\$ 0,00
Banco Luso Brasileiro - Capital de Giro		R\$ 784.372,39	R\$ 185.228,19
B. Luso - C. de Giro - Contr. 2017002542		R\$ 17.330,11	R\$ 0,00
B. Luso - C. de Giro - Contr. 2018003239		R\$ 300.000,00	R\$ 0,00
B. Luso - C. de Giro - Contr. 2018003625		R\$ 50.000,00	R\$ 0,00
B. Luso - C. de Giro - Contr. 2018003429		R\$ 50.000,00	R\$ 0,00
B. Luso - C. de Giro - Contr. 2018003515		R\$ 50.000,00	R\$ 0,00
B. Luso - C. de Giro - Contr. 2018003396		R\$ 317.042,28	R\$ 0,00
B. Luso - C. de Giro - Contr. 2018003717		R\$ 0,00	R\$ 185.228,19
B. Luso - C. de Giro - Contr. 2019003897		R\$ 0,00	R\$ 0,00
Banco Bradesco - Capital de Giro		R\$ 399.367,42	R\$ 0,00
Banco Bradesco - Cheque Especial		R\$ 867,42	R\$ 0,00
Banco Bradesco - Contr. 01.01171806029		R\$ 398.500,00	R\$ 0,00
(-) (-) ENCARGOS FINANCEIROS A APROPRIAR		R\$ (385.602,19)	R\$ (2.647,42)
(-) (-) Encargos Financeiros a Apropriar		R\$ (385.602,19)	R\$ (2.647,42)

## BALANÇO PATRIMONIAL

**Entidade:** EXPRESS TRANSPORTES URBANOS LTDA  
**Período da Escrituração:** 01/01/2019 a 31/12/2019 **CNPJ:** 18.843.495/0001-86  
**Número de Ordem do Livro:** 7  
**Período Selecionado:** 01 de Janeiro de 2019 a 31 de Dezembro de 2019

Descrição	Nota	Saldo Inicial	Saldo Final
FINANCIAMENTOS CDC		R\$ 682.696,79	R\$ 1.343.466,01
Banco Luso Brasileiro S/A		R\$ 449.959,61	R\$ 250.000,00
B. Luso - Cdc Contr. 2018002889		R\$ 90.417,92	R\$ 50.000,00
B. Luso - Cdc Contr. 2018002890		R\$ 90.417,92	R\$ 50.000,00
B. Luso - Cdc Contr. 2018002891		R\$ 90.417,92	R\$ 50.000,00
B. Luso - Cdc Contr. 2018002892		R\$ 88.287,93	R\$ 50.000,00
B. Luso - Cdc Contr. 2018002893		R\$ 90.417,92	R\$ 50.000,00
B. Mercedes Benz - Cdc		R\$ 13.110,97	R\$ 200.000,00
B. Mercedes - Cdc Contr. 8190010743		R\$ 11.292,44	R\$ 0,00
B. Mercedes - Cdc Contr. 8190012053		R\$ 1.818,53	R\$ 0,00
B. Mercedes - Cdc Contr. 1190285436		R\$ 0,00	R\$ 50.000,00
B. Mercedes - Cdc Contr. 1190289903		R\$ 0,00	R\$ 50.000,00
B. Mercedes - Cdc Contr. 1190354110		R\$ 0,00	R\$ 50.000,00
B. Mercedes Benz - Contr. 1190354152		R\$ 0,00	R\$ 50.000,00
Banco Luso S.A (Terc./Fiador)		R\$ 2.044.765,20	R\$ 2.072.541,55
CRV TRANSPORTES DE PASSAGEIROS EIRELI- CONTR. 2018003207		R\$ 30.000,00	R\$ 28.156,98
DILSON SOUZA SANTOS - CONTR. 2018003206		R\$ 30.000,00	R\$ 8.619,97
FRANCISCO M. DE OLIVEIRA - CONTR. 2018003205		R\$ 30.000,00	R\$ 113.723,09
RD TRANSPORTES URBANOS EIRELLI - CONTR. 2018003204		R\$ 30.000,00	R\$ 91.013,84
WANDERSON RODRIGUES DOS SANTOS - CONTR. 2018003203		R\$ 30.000,00	R\$ 5.447,73
ROSANGELA ARCANJA QUERINO - CONTR. 2018003202		R\$ 30.000,00	R\$ 8.607,06
GDA TRANSPORTES DE PASSAGEIROS EIRELI - CONTR. 2018003208		R\$ 30.000,00	R\$ 91.013,84
ANGELA ROBERTA DA SILVA AGOSTON - CONTR. 2018003201		R\$ 30.000,00	R\$ 17.218,35
VRS TRANSPORTES COLETIVOS EIRELI - CONTR. 2018003200		R\$ 30.000,00	R\$ 8.607,06
A.B.T TRANSPORTES DE PASSAGEIROS EIRELI CONTR. 2018003283		R\$ 30.000,00	R\$ 31.121,01
ERNESTA MARIA SINHORINI DOS SANTOS CONTR. 2018003284		R\$ 30.000,00	R\$ 16.432,93
J.R. DOS SANTOS TRANSPORTES DE PASSAGEIROS CONTR. 2018003285		R\$ 30.000,00	R\$ 89.721,81
TRANS ALTTIMAN TRANSPORTES URBANOS EIRELI CONTR. 2018003282		R\$ 30.000,00	R\$ 89.732,61
P.D CINZENTO TRANSPORTES DE PASSAGEIROS CONTR. 2018003281		R\$ 30.000,00	R\$ 89.732,61
TRANSPORTES RNS BRITO EIRELI CONTR. 2018003280		R\$ 30.000,00	R\$ 14.374,76



## BALANÇO PATRIMONIAL

**Entidade:** EXPRESS TRANSPORTES URBANOS LTDA  
**Período da Escrituração:** 01/01/2019 a 31/12/2019 **CNPJ:** 18.843.495/0001-86  
**Número de Ordem do Livro:** 7  
**Período Selecionado:** 01 de Janeiro de 2019 a 31 de Dezembro de 2019

Descrição	Nota	Saldo Inicial	Saldo Final
R.J.C TRANSPORTES DE PASSAGEIROS EIRELI CONTR. 2018003279		R\$ 30.000,00	R\$ 14.374,76
THAIS S. SILVA TRANSPORTES DE PASSAGEIROS CONTR. 2018003277		R\$ 30.000,00	R\$ 14.374,76
V.F TRANSPORTES DE PASSAG E LANCH EIRELI CONTR. 2018003278		R\$ 30.000,00	R\$ 14.374,76
ELIANA BONFIM TRANSPORTES CONTR. 2018003276		R\$ 30.000,00	R\$ 14.374,76
VALDICK DA CRUZ NASCIMENTO TRANSPORTES CONTR. 2018003275		R\$ 30.000,00	R\$ 13.525,60
CARLOS BARRETO TRANSPORTES CONTR. 2018003318		R\$ 30.000,00	R\$ 87.651,83
S.R.B.A TRANSPORTES DE PASSAGEIROS EIRELI CONTR.2018003319		R\$ 30.000,00	R\$ 89.732,61
K.G.J TRANSPORTES URBANOS EIRELI CONTR. 2018003320		R\$ 30.000,00	R\$ 106.821,52
THAIS S SILVA TRANSP. DE PASSAG. EIRELI CONTR. 2018003373		R\$ 70.497,62	R\$ 90.859,72
TRANSPORTES RNS BRITO EIRELI CONTR. 2018003376		R\$ 70.497,62	R\$ 38.952,71
ELIANA BONFIM TRANSPORTES CONTR. 2018003372		R\$ 70.497,62	R\$ 90.859,72
V.F TRANSP. DE PASSAG. E LANCH. EIRELI CONTR 2018003374		R\$ 86.304,31	R\$ 90.415,48
TRANS ALTTIMAN TRANSPORTES URBANOS EIRELI CONTR. 2018003380		R\$ 86.304,31	R\$ 90.415,48
ERNESTA MARIA SINHORINI DOS SANTOS CONTR. 2018003378		R\$ 86.304,31	R\$ 90.415,48
J.R. DOS SANTOS TRANSPORTES DE PASSAGEIROS CONTR. 2018003381		R\$ 86.304,31	R\$ 46.212,28
P.D CINZENTO TRANSPORTES DE PASSAGEIROS CONTR. 2018003379		R\$ 86.304,31	R\$ 40.561,46
S.R.B.A TRANSPORTES DE PASSAGEIROS EIRELI CONTR. 2018003418		R\$ 102.111,00	R\$ 40.561,46
A.B.T TRANSPORTES DE PASSAGEIROS EIRELI CONTR. 2018003377		R\$ 86.304,31	R\$ 90.415,48
VALDICK DA CRUZ NASCIMENTO TRANSPORTES CONTR. 2018003386		R\$ 86.304,31	R\$ 39.036,09
CARLOS BARRETO TRANSPORTES CONTR. 2018003383		R\$ 57.671,69	R\$ 143.826,03
K.G.J TRANSPORTES URBANOS EIRELI CONTR. 2018003385		R\$ 189.679,20	R\$ 60.958,91
R.J.C TRANSPORTES DE PASSAGEIROS EIRELI CONTR. 2018003375		R\$ 189.680,28	R\$ 60.297,00
B. Scania - Cdc		R\$ 244.789,64	R\$ 219.647,80
B. Scania - Cdc Contr. 79926		R\$ 244.789,64	R\$ 94.216,30
B. Scania - Cdc Contr. 82645		R\$ 0,00	R\$ 125.431,50
(-) (-) ENCARGOS FINANCEIROS A APROPRIAR		R\$ (2.069.928,63)	R\$ (1.398.723,34)
(-) ( - ) Encargos Financeiros a Apropriar		R\$ (2.069.928,63)	R\$ (1.398.723,34)
FINANCIAMENTOS FINAME		R\$ 1.090.574,75	R\$ 136.127,72

## BALANÇO PATRIMONIAL

Entidade: EXPRESS TRANSPORTES URBANOS LTDA

Período da Escrituração: 01/01/2019 a 31/12/2019

CNPJ: 18.843.495/0001-86

Número de Ordem do Livro: 7

Período Selecionado: 01 de Janeiro de 2019 a 31 de Dezembro de 2019

Descrição	Nota	Saldo Inicial	Saldo Final
B. Mercedes Benz - Finame		R\$ 911.179,82	R\$ 500.000,00
B. Mercedes Benz - Contr. 1190119480		R\$ 6.034,72	R\$ 0,00
B. Mercedes Benz - Contr. 9190310985		R\$ 50.000,00	R\$ 50.000,00
B. Mercedes Benz - Contr. 9190311001		R\$ 615.145,10	R\$ 50.000,00
B. Mercedes Benz - Contr. 9190312945		R\$ 30.000,00	R\$ 50.000,00
B. Mercedes Benz - Contr. 9190312953		R\$ 30.000,00	R\$ 50.000,00
B. Mercedes Benz - Contr. 9190312961		R\$ 30.000,00	R\$ 50.000,00
B. Mercedes Benz - Contr. 9190312970		R\$ 30.000,00	R\$ 50.000,00
B. Mercedes Benz - Contr. 9190312988		R\$ 30.000,00	R\$ 50.000,00
B. Mercedes Benz - Contr. 9190312996		R\$ 30.000,00	R\$ 50.000,00
B. Mercedes Benz - Contr. 9190313003		R\$ 30.000,00	R\$ 50.000,00
B. Mercedes Benz - Contr. 9190313046		R\$ 30.000,00	R\$ 50.000,00
B. BRADESCO FINAME		R\$ 1.014.388,88	R\$ 111.723,64
B. Bradesco - Contr. 6910		R\$ 259.528,57	R\$ 50.000,00
B. Bradesco - Contr. 6938		R\$ 390.250,39	R\$ 50.000,00
B. Bradesco - Contr. 6022454		R\$ 166.783,73	R\$ 11.723,64
B. Bradesco - Contr. 6022456		R\$ 197.826,19	R\$ 0,00
(-) (-) ENCARGOS FINANCEIROS A APROPRIAR		R\$ (834.993,95)	R\$ (475.595,92)
(-) (-) Encargos Financeiros a Apropriar		R\$ (834.993,95)	R\$ (475.595,92)
FINANCIAMENTOS DIRETOS		R\$ 485.038,38	R\$ 464.723,12
FINANCIAMENTO DIRETO - HIMALAIA TRANSP		R\$ 189.032,91	R\$ 264.723,12
Financiamento Direto - Himalaia Transp.		R\$ 1.200.000,00	R\$ 1.200.000,00
(-) (-) Encargos Financeiros a Apropriar		R\$ (1.010.967,09)	R\$ (935.276,88)
Mobibrasil Transportes São Paulo		R\$ 296.005,47	R\$ 0,00
Mobibrasil Transportes São Paulo		R\$ 1.200.000,00	R\$ 0,00
(-) (-) Encargos financeiros a apropriar		R\$ (903.994,53)	R\$ 0,00
Financiamento Direto Terceiros		R\$ 0,00	R\$ 200.000,00
Financiamento Direto Terceiros		R\$ 0,00	R\$ 200.000,00
ARRENDAMENTO MERCANTIL		R\$ 6.024.396,50	R\$ 4.174.572,63
ARRENDAMENTO MERCANTIL ITAQUERA BRASIL		R\$ 317.823,79	R\$ 49.510,08
Arred. Merc. Veic. 2008		R\$ 0,05	R\$ 0,00
Arred. Merc. Veic. 2009		R\$ 27.413,81	R\$ 0,00
Arred. Merc. Veic. 2011		R\$ 370.000,00	R\$ 50.000,00

## BALANÇO PATRIMONIAL

Entidade: EXPRESS TRANSPORTES URBANOS LTDA

Período da Escrituração: 01/01/2019 a 31/12/2019

CNPJ: 18.843.495/0001-86

Número de Ordem do Livro: 7

Período Selecionado: 01 de Janeiro de 2019 a 31 de Dezembro de 2019

Descrição	Nota	Saldo Inicial	Saldo Final
Arred. Merc. Veic. 2012		R\$ 0,00	R\$ 50.000,00
(-) ( - ) Encargos Financeiros a Apropriar		R\$ (79.590,07)	R\$ (50.489,92)
ARRENDAMENTO MERCANTIL V.F TRANSPORTES		R\$ 87.092,88	R\$ 45.565,14
Arrendamento Mercantil V.F Transportes		R\$ 96.928,68	R\$ 47.017,82
(-) ( - ) Encargos Financeiros a Apropriar		R\$ (9.835,80)	R\$ (1.452,68)
ARRENDAMENTO MERCANTIL G.D.A TRANSPORTES		R\$ 70.826,78	R\$ 65.723,17
Arrendamento Mercantil G.D.A Transportes 40829001		R\$ 80.722,58	R\$ 63.650,55
(-) ( - ) Encargos Financeiros a Apropriar		R\$ (9.895,80)	R\$ 2.072,62
ARRENDAMENTO MERCANTIL DILSON SOUZA		R\$ 78.915,05	R\$ 53.607,39
Arrendamento Mercantil Dilson Souza		R\$ 88.810,85	R\$ 55.060,07
(-) ( - ) Encargos Financeiros a Apropriar		R\$ (9.895,80)	R\$ (1.452,68)
ARRENDAMENTO MERCANTIL RODRIGO GABRIEL		R\$ 78.895,03	R\$ 61.913,48
Arrendamento Mercantil Rodrigo Gabriel		R\$ 88.790,83	R\$ 63.366,16
(-) ( - ) Encargos Financeiros a Apropriar		R\$ (9.895,80)	R\$ (1.452,68)
ARRENDAMENTO MERCANTIL SILVIO ROCHA		R\$ 78.915,39	R\$ 70.279,33
Arrendamento Mercantil Silvio Rocha		R\$ 88.811,19	R\$ 71.732,01
(-) ( - ) Encargos Financeiros a Apropriar		R\$ (9.895,80)	R\$ (1.452,68)
ARRENDAMENTO MERCANTIL		R\$ 79.121,30	R\$ 73.951,55
Arrendamento Mercantil		R\$ 89.017,10	R\$ 80.679,50
(-) ( - ) Encargos Financeiros a Apropriar		R\$ (9.895,80)	R\$ (6.727,95)
ARRENDAMENTO MERCANTIL E.N SANTANA TRANS		R\$ 78.896,63	R\$ 62.158,27
Arrendamento Mercantil E.N Santana Trans		R\$ 88.792,42	R\$ 63.729,19
(-) ( - ) Encargos Financeiros a Apropriar		R\$ (9.895,79)	R\$ (1.570,92)
ARRENDAMENTO MERCANTIL WANDERSON RODR.		R\$ 157.732,43	R\$ 124.134,32
Arrendamento Mercantil Wanderson Rodr.		R\$ 177.524,03	R\$ 126.836,63
(-) ( - ) Encargos Financeiros a Apropriar		R\$ (19.791,60)	R\$ (2.702,31)
ARRENDAMENTO MERCANTIL ERNESTA MARIA SIN		R\$ 78.919,36	R\$ 38.372,81
Arrendamento Mercantil Ernesta Maria Sin		R\$ 88.815,16	R\$ 55.038,54
(-) ( - ) Encargos Financeiros a Apropriar		R\$ (9.895,80)	R\$ (16.665,73)
ARRENDAMENTO MERCANTIL BONIFÁCIO NOVAIS		R\$ 95.917,71	R\$ 61.942,61
Arrendamento Mercantil Bonifácio Novais		R\$ 105.813,51	R\$ 63.395,29

## BALANÇO PATRIMONIAL

Entidade: EXPRESS TRANSPORTES URBANOS LTDA

Período da Escrituração: 01/01/2019 a 31/12/2019

CNPJ: 18.843.495/0001-86

Número de Ordem do Livro: 7

Período Selecionado: 01 de Janeiro de 2019 a 31 de Dezembro de 2019

Descrição	Nota	Saldo Inicial	Saldo Final
(-) (-) Encargos Financeiros a Apropriar		R\$ (9.895,80)	R\$ (1.452,68)
ARRENDAMENTO MERCANTIL ANGELA ROBERTA		R\$ 87.859,89	R\$ 55.247,84
Arrendamento Mercantil Angela Roberta 40996001		R\$ 97.755,69	R\$ 55.688,10
(-) (-) Encargos Financeiros a Apropriar		R\$ (9.895,80)	R\$ (440,26)
ARRENDAMENTO MERCANTIL J.R DOS SANTOS		R\$ 95.904,23	R\$ 52.052,37
Arrendamento Mercantil J.R dos Santos		R\$ 105.800,03	R\$ 54.745,87
(-) (-) Encargos Financeiros a Apropriar		R\$ (9.895,80)	R\$ (2.693,50)
ARRENDAMENTO MERCANTIL ANDERSON MARINS		R\$ 95.904,23	R\$ 62.165,88
Arrendamento Mercantil Anderson Marins		R\$ 105.800,03	R\$ 63.736,80
(-) (-) Encargos Financeiros a Apropriar		R\$ (9.895,80)	R\$ (1.570,92)
ARRENDAMENTO MERCANTIL TRANS LAU TRANSP.		R\$ 95.904,23	R\$ 61.922,68
Arrendamento Mercantil Trans Lau Transp.		R\$ 105.800,03	R\$ 63.375,36
(-) (-) Encargos Financeiros a Apropriar		R\$ (9.895,80)	R\$ (1.452,68)
ARRENDAMENTO MERCANTIL V.R.S TRANSPORTES		R\$ 87.837,02	R\$ 62.171,16
Arrendamento Mercantil V.R.S Transportes 20831001		R\$ 97.732,82	R\$ 63.371,16
(-) (-) Encargos Financeiros a Apropriar		R\$ (9.895,80)	R\$ (1.200,00)
ARRENDAMENTO MERCANTIL CARLOS BARRETO		R\$ 87.223,89	R\$ 46.645,54
Arrendamento Mercantil Carlos Barreto		R\$ 97.713,28	R\$ 47.725,04
(-) (-) Encargos Financeiros a Apropriar		R\$ (10.489,39)	R\$ (1.079,50)
ARRENDAMENTO MERCANTIL ALEX SANDRO		R\$ 95.904,23	R\$ 61.929,32
Arrendamento Mercantil Alex Sandro		R\$ 105.800,03	R\$ 63.382,00
(-) (-) Encargos Financeiros a Apropriar		R\$ (9.895,80)	R\$ (1.452,68)
ARRENDAMENTO MERCANTIL VALTER BENJAMIM		R\$ 87.837,02	R\$ 62.200,96
Arrendamento Mercantil Valter Benjamim		R\$ 97.732,82	R\$ 63.653,64
(-) (-) Encargos Financeiros a Apropriar		R\$ (9.895,80)	R\$ (1.452,68)
ARRENDAMENTO MERCANTIL ANTONIO QUAGLIO		R\$ 95.904,23	R\$ 60.397,86
Arrendamento Mercantil Antonio Quaglio		R\$ 105.800,03	R\$ 63.091,36
(-) (-) Encargos Financeiros a Apropriar		R\$ (9.895,80)	R\$ (2.693,50)
ARRENDAMENTO MERCANTIL MARIA DE LOURDES		R\$ 87.836,98	R\$ 53.855,43
Arrendamento Mercantil Maria de Lourdes		R\$ 97.732,78	R\$ 55.308,11
(-) (-) Encargos Financeiros a Apropriar		R\$ (9.895,80)	R\$ (1.452,68)

## BALANÇO PATRIMONIAL

Entidade: EXPRESS TRANSPORTES URBANOS LTDA

Período da Escrituração: 01/01/2019 a 31/12/2019

CNPJ: 18.843.495/0001-86

Número de Ordem do Livro: 7

Período Selecionado: 01 de Janeiro de 2019 a 31 de Dezembro de 2019

Descrição	Nota	Saldo Inicial	Saldo Final
ARRENDAMENTO MERCANTIL BENEDITO DOS REIS		R\$ 87.793,63	R\$ 53.818,53
Arrendamento Mercantil Benedito dos Reis		R\$ 97.689,43	R\$ 55.271,21
(-) ( - ) Encargos Financeiros a Apropriar		R\$ (9.895,80)	R\$ (1.452,68)
ARRENDAMENTO MERCANTIL A.B.T TRANSPORTES		R\$ 95.905,04	R\$ 61.929,94
Arrendamento Mercantil A.B.T Transportes		R\$ 105.800,84	R\$ 63.382,62
(-) ( - ) Encargos Financeiros a Apropriar		R\$ (9.895,80)	R\$ (1.452,68)
ARRENDAMENTO MERCANTIL RD TRANSPORTES		R\$ 79.773,24	R\$ 53.860,49
Arrendamento Mercantil RD Transportes 20838001		R\$ 89.669,04	R\$ 55.313,17
(-) ( - ) Encargos Financeiros a Apropriar		R\$ (9.895,80)	R\$ (1.452,68)
ARRENDAMENTO MERCANTIL G.N.S TRANSPORTES		R\$ 95.904,89	R\$ 62.166,54
Arrendamento Mercantil G.N.S Transportes		R\$ 105.800,69	R\$ 63.737,46
(-) ( - ) Encargos Financeiros a Apropriar		R\$ (9.895,80)	R\$ (1.570,92)
ARRENDAMENTO MERCANTIL ELIANA BONFIM		R\$ 95.904,89	R\$ 37.484,78
Arrendamento Mercantil Eliana Bonfim		R\$ 105.800,69	R\$ 38.937,46
(-) ( - ) Encargos Financeiros a Apropriar		R\$ (9.895,80)	R\$ (1.452,68)
ARRENDAMENTO MERCANTIL JORGE LOUKANTOP.		R\$ 80.136,69	R\$ 56.642,48
Arrendamento Mercantil Jorge Loukantop		R\$ 105.795,10	R\$ 63.370,43
(-) ( - ) Encargos Financeiros a Apropriar		R\$ (25.658,41)	R\$ (6.727,95)
ARRENDAMENTO MERCANTIL VIVIANE DE OLIV.		R\$ 87.837,87	R\$ 52.325,05
Arrendamento Mercantil Viviane de Oliv.		R\$ 97.733,67	R\$ 55.018,55
(-) ( - ) Encargos Financeiros a Apropriar		R\$ (9.895,80)	R\$ (2.693,50)
ARRENDAMENTO MERCANTIL E.M MARQUES TRANS		R\$ 95.904,86	R\$ 61.929,76
Arrendamento Mercantil E.M Marques Trans		R\$ 105.800,66	R\$ 63.382,44
(-) ( - ) Encargos Financeiros a Apropriar		R\$ (9.895,80)	R\$ (1.452,68)
ARRENDAMENTO MERCANTIL ROSANGELA ARCANJA		R\$ 87.837,02	R\$ 53.855,47
Arrendamento Mercantil Rosangela Arcanja		R\$ 97.732,82	R\$ 55.308,15
(-) ( - ) Encargos Financeiros a Apropriar		R\$ (9.895,80)	R\$ (1.452,68)
ARRENDAMENTO MERCANTIL P.D CINZENTO		R\$ 99.267,53	R\$ 71.244,81
Arrendamento Mercantil P.D Cinzento		R\$ 113.852,27	R\$ 71.714,83
(-) ( - ) Encargos Financeiros a Apropriar		R\$ (14.584,74)	R\$ (470,02)

## BALANÇO PATRIMONIAL

Entidade: EXPRESS TRANSPORTES URBANOS LTDA

Período da Escrituração: 01/01/2019 a 31/12/2019

CNPJ: 18.843.495/0001-86

Número de Ordem do Livro: 7

Período Selecionado: 01 de Janeiro de 2019 a 31 de Dezembro de 2019

Descrição	Nota	Saldo Inicial	Saldo Final
ARRENDAMENTO MERCANTIL RAMIRO MORENO		R\$ 107.334,56	R\$ 79.311,84
Arrendamento Mercantil Ramiro Moreno		R\$ 121.919,30	R\$ 79.781,86
(-) ( - ) Encargos Financeiros a Apropriar		R\$ (14.584,74)	R\$ (470,02)
ARRENDAMENTO MERCANTIL R.J.C TRANSPORTES		R\$ 107.330,17	R\$ 79.308,37
Arrendamento Mercantil R.J.C Transportes		R\$ 121.914,91	R\$ 79.778,39
(-) ( - ) Encargos Financeiros a Apropriar		R\$ (14.584,74)	R\$ (470,02)
ARRENDAMENTO MERCANTIL S.R.B.A TRANSPORT		R\$ 107.329,83	R\$ 79.307,11
Arrendamento Mercantil S.R.B.A Transporte		R\$ 121.914,57	R\$ 79.777,13
(-) ( - ) Encargos Financeiros a Apropriar		R\$ (14.584,74)	R\$ (470,02)
ARRENDAMENTO MERCANTIL K.G.J TRANSPORTES		R\$ 115.397,16	R\$ 69.012,65
Arrendamento Mercantil K.G.J Transportes		R\$ 129.981,90	R\$ 69.482,67
(-) ( - ) Encargos Financeiros a Apropriar		R\$ (14.584,74)	R\$ (470,02)
ARRENDAMENTO MERCANTIL D.L SILVA TRANSP		R\$ 96.837,47	R\$ 63.872,42
Arrendamento Mercantil D.L Silva Transp		R\$ 106.733,27	R\$ 64.594,61
(-) ( - ) Encargos Financeiros a Apropriar		R\$ (9.895,80)	R\$ (722,19)
ARRENDAMENTO MERCANTIL THAIS S. SILVA TR		R\$ 108.588,11	R\$ 63.628,15
Arrendamento Mercantil Thais S. Silva Tr.		R\$ 113.859,51	R\$ 64.107,04
(-) ( - ) Encargos Financeiros a Apropriar		R\$ (5.271,40)	R\$ (478,89)
ARRENDAMENTO MERCANTIL TRANS ALTTIMAN TR		R\$ 128.190,32	R\$ 95.225,04
Arrendamento Mercantil Trans Alttiman Tr.		R\$ 138.086,12	R\$ 95.947,23
(-) ( - ) Encargos Financeiros a Apropriar		R\$ (9.895,80)	R\$ (722,19)
ARRENDAMENTO MERCANTIL C.R.V TRANSPORTES		R\$ 108.595,17	R\$ 80.012,27
Arrendamento Mercantil C.R.V Transportes		R\$ 113.866,57	R\$ 80.491,16
(-) ( - ) Encargos Financeiros a Apropriar		R\$ (5.271,40)	R\$ (478,89)
ARRENDAMENTO MERCANTIL VALDICK DA CRUZ		R\$ 107.327,69	R\$ 63.702,68
Arrendamento Mercantil Valdick da Cruz		R\$ 121.912,43	R\$ 63.824,59
(-) ( - ) Encargos Financeiros a Apropriar		R\$ (14.584,74)	R\$ (121,91)
ARRENDAMENTO MERCANTIL JEAN SOUZA TRANSP		R\$ 120.119,59	R\$ 87.737,47
Arrendamento Mercantil Jean Souza Transp.		R\$ 130.015,39	R\$ 88.225,40
(-) ( - ) Encargos Financeiros a Apropriar		R\$ (9.895,80)	R\$ (487,93)
ARRENDAMENTO MERCANTIL R.S.M TRANSPORTES		R\$ 120.125,48	R\$ 85.401,41

## BALANÇO PATRIMONIAL

Entidade: EXPRESS TRANSPORTES URBANOS LTDA

Período da Escrituração: 01/01/2019 a 31/12/2019

CNPJ: 18.843.495/0001-86

Número de Ordem do Livro: 7

Período Selecionado: 01 de Janeiro de 2019 a 31 de Dezembro de 2019

Descrição	Nota	Saldo Inicial	Saldo Final
Arrendamento Mercantil R.S.M Transportes		R\$ 130.021,28	R\$ 87.882,78
(-) (-) Encargos Financeiros a Apropriar		R\$ (9.895,80)	R\$ (2.481,37)
ARRENDAMENTO MERCANTIL C.P DIAS TRANSP		R\$ 108.610,14	R\$ 80.027,24
Arrendamento Mercantil C.P Dias Transp.		R\$ 113.881,54	R\$ 80.506,13
(-) (-) Encargos Financeiros a Apropriar		R\$ (5.271,40)	R\$ (478,89)
ARRENDAMENTO MERCANTIL ANTONIO S. SANTOS		R\$ 107.435,41	R\$ 78.002,93
Arrendamento Mercantil Antonio S. Santos		R\$ 122.020,15	R\$ 80.232,13
(-) (-) Encargos Financeiros a Apropriar		R\$ (14.584,74)	R\$ (2.229,20)
ARRENDAMENTO MERCANTIL TRANSPORTES R.N.S		R\$ 107.395,97	R\$ 70.805,49
Arrendamento Mercantil Transportes R.N.S		R\$ 121.980,71	R\$ 71.275,51
(-) (-) Encargos Financeiros a Apropriar		R\$ (14.584,74)	R\$ (470,02)
ARRENDAMENTO MERCANTIL E.V MEDEIROS CONTR 1033		R\$ 107.407,25	R\$ 72.470,05
Arrendamento Mercantil E.V Medeiros Contr 1033		R\$ 121.991,99	R\$ 79.854,03
(-) (-) Encargos Financeiros a Apropriar		R\$ (14.584,74)	R\$ (7.383,98)
ARRENDAMENTO MERCANTIL FABIANA RAMOS		R\$ 112.233,86	R\$ 79.851,81
Arrendamento Mercantil Fabiana Ramos		R\$ 122.129,66	R\$ 80.339,74
(-) (-) Encargos Financeiros a Apropriar		R\$ (9.895,80)	R\$ (487,93)
ARRENDAMENTO MERCANTIL ANGELA R. S. AGOSTON CONTR 996		R\$ 114.567,11	R\$ 96.932,57
Arrendamento Mercantil Angela R. S. Agoston Contr. 20843001		R\$ 138.253,41	R\$ 103.899,27
(-) (-) Encargos Financeiros a Apropriar		R\$ (23.686,30)	R\$ (6.966,70)
ARRENDAMENTO MERCANTIL FRANCISCO M.		R\$ 91.947,11	R\$ 70.445,72
Arrendamento Mercantil Francisco M.		R\$ 122.142,38	R\$ 80.070,92
(-) (-) Encargos Financeiros a Apropriar		R\$ (30.195,27)	R\$ (9.625,20)
ARRENDAMENTO MERCANTIL ALEX O. G. TRANSP CONTR 1012		R\$ 120.310,71	R\$ 93.755,55
Arrendamento Mercantil Alex O. G. Transp. Contr. 1012		R\$ 130.206,51	R\$ 96.484,30
(-) (-) Encargos Financeiros a Apropriar		R\$ (9.895,80)	R\$ (2.728,75)
ARRENDAMENTO MERCANTIL ERINALDO A.		R\$ 112.083,77	R\$ 88.258,51
Arrendamento Mercantil Erinaldo A.		R\$ 130.169,36	R\$ 88.380,42
(-) (-) Encargos Financeiros a Apropriar		R\$ (18.085,59)	R\$ (121,91)
ARRENDAMENTO MERCANTIL JOSIANE BARBOSA		R\$ 112.242,11	R\$ 79.277,22

## BALANÇO PATRIMONIAL

Entidade: EXPRESS TRANSPORTES URBANOS LTDA

Período da Escrituração: 01/01/2019 a 31/12/2019

CNPJ: 18.843.495/0001-86

Número de Ordem do Livro: 7

Período Selecionado: 01 de Janeiro de 2019 a 31 de Dezembro de 2019

Descrição	Nota	Saldo Inicial	Saldo Final
Arrendamento Mercantil Josiane Barbosa		R\$ 122.137,91	R\$ 79.999,41
(-) (-) Encargos Financeiros a Apropriar		R\$ (9.895,80)	R\$ (722,19)
ARRENDAMENTO MERCANTIL M.S MOREIRA TRANS		R\$ 120.524,48	R\$ 84.944,20
Arrendamento Mercantil M.S Moreira Trans		R\$ 130.083,73	R\$ 87.944,84
(-) (-) Encargos Financeiros a Apropriar		R\$ (9.559,25)	R\$ (3.000,64)
ARRENDAMENTO MERCANTIL GDA TRANSP CONTR. 993		R\$ 111.238,06	R\$ 66.755,12
Arrendamento Mercantil GDA Transp. Contr. 40993001		R\$ 121.727,45	R\$ 71.002,61
(-) (-) Encargos Financeiros a Apropriar		R\$ (10.489,39)	R\$ (4.247,49)
ARRENDAMENTO MERCANTIL V.R.S TRANSP CONTR 991		R\$ 136.345,40	R\$ 103.931,03
Arrendamento Mercantil V.R.S Transp. Contr. 40991001		R\$ 146.241,20	R\$ 112.170,23
(-) (-) Encargos Financeiros a Apropriar		R\$ (9.895,80)	R\$ (8.239,20)
ARRENDAMENTO MERCANTIL		R\$ 60.829,21	R\$ 212.303,00
Arrend. Merc.		R\$ 90.829,21	R\$ 241.178,60
(-) (-) Encargos Financeiros a Apropriar		R\$ (30.000,00)	R\$ (28.875,60)
ARRENDAMENTO MERCANTIL RD TRANSP CONTR 992		R\$ 129.886,56	R\$ 111.144,80
Arrend. Merc. RD Transp. Contr. 992		R\$ 154.287,80	R\$ 111.866,99
(-) (-) Encargos Financeiros a Apropriar		R\$ (24.401,24)	R\$ (722,19)
ARRENDAMENTO MERCANTIL V.S SANTOS TRANSP		R\$ 116.725,84	R\$ 88.142,94
Arrendamento Mercantil V.S Santos Transp		R\$ 121.997,24	R\$ 88.621,83
(-) (-) Encargos Financeiros a Apropriar		R\$ (5.271,40)	R\$ (478,89)
EMPRESTIMOS E OBRIGAÇÕES		R\$ 345.032,97	R\$ 246.483,71
EMPRESTIMOS DIVERSOS		R\$ 0,00	R\$ 135.856,02
Empréstimos de Terceiros		R\$ 0,00	R\$ 50.000,00
Empréstimos de Sócios		R\$ 0,00	R\$ 50.000,00
Depósitos não identificados		R\$ 0,00	R\$ 35.856,02
MERCABENCO ADM DE BENS E COSÓRCIO LTDA		R\$ 345.032,97	R\$ 110.627,69
Mercabenco Adm de Bens e Consórcio Ltda		R\$ 435.400,88	R\$ 163.742,87
(-) (-) Encargos Financeiros a Apropriar		R\$ (90.367,91)	R\$ (53.115,18)
PROVISÕES		R\$ 0,00	R\$ 50.000,00
PROVISÕES		R\$ 0,00	R\$ 50.000,00
Outras Provisões		R\$ 0,00	R\$ 50.000,00



## BALANÇO PATRIMONIAL

**Entidade:** EXPRESS TRANSPORTES URBANOS LTDA  
**Período da Escrituração:** 01/01/2019 a 31/12/2019 **CNPJ:** 18.843.495/0001-86  
**Número de Ordem do Livro:** 7  
**Período Selecionado:** 01 de Janeiro de 2019 a 31 de Dezembro de 2019

Descrição	Nota	Saldo Inicial	Saldo Final
Vale Refeição		R\$ 0,00	R\$ 50.000,00
<b>PASSIVO NÃO CIRCULANTE</b>		<b>R\$ 125.787.937,70</b>	<b>R\$ 115.929.592,53</b>
VALORES A PAGAR		R\$ 19.611.981,62	R\$ 40.758.283,55
FORNECEDORES		R\$ 19.611.981,62	R\$ 40.758.283,55
FORNECEDORES DE MATERIAIS		R\$ 19.611.981,62	R\$ 40.758.283,55
COMERCIAL AUTOMOTIVA CBA LTDA S/A		R\$ 103.478,44	R\$ 0,00
PACAEMBU AUTOPECAS LTDA		R\$ 637.839,67	R\$ 0,00
PETROBRAS DISTRIBUIDORA S/A		R\$ 10.046.504,79	R\$ 11.320.030,34
RETIFICA DE MOTORES ABC LTDA		R\$ 502.761,30	R\$ 369.142,59
ASTRO DIESEL BOMBAS E BICOS INJETORES LTDA		R\$ 285.297,47	R\$ 99.624,63
DIVENA LITORAL VEICULOS LTDA		R\$ 473.711,75	R\$ 383.711,75
PRODATA MOBILITY BRASIL S/A		R\$ 1.068.967,66	R\$ 492.919,16
ADIVEL CAMINHOS E ONIBUS LTDA		R\$ 681.057,82	R\$ 590.507,54
CAIO - INDUSCAR INDUSTRIA E COMERCIO DE CARROCERIAS LTDA		R\$ 0,00	R\$ 1.739.756,11
RAIZEN COMBUSTIVEIS S/A		R\$ 1.148.325,21	R\$ 381.946,60
DIVENA COMERCIAL LTDA		R\$ 981.443,10	R\$ 10.052.451,49
GRANTERRA COMERCIO DE ALIMENTOS LTDA		R\$ 286.603,19	R\$ 0,00
MORELATE DISTR DE AUTO PECAS LTDA		R\$ 0,00	R\$ 249.306,10
COMERCIAL DE VEICULOS DIVENA LTDA		R\$ 170.200,41	R\$ 80.200,41
MOTORLIFE COMERCIO DE BATERIAS LTDA ME		R\$ 137.747,50	R\$ 0,00
COMERCIO DE PNEUS VALETAO LTDA		R\$ 114.428,57	R\$ 0,00
DISBRAMAFE DIST. BRAS. MAQS E FERR. LTDA		R\$ 133.335,04	R\$ 0,00
CODEMA COMERCIAL E IMPORTADORA LTDA		R\$ 126.751,16	R\$ 0,00
BRIDGESTONE DO BRASIL INDUSTRIA E COMERCIO LTDA		R\$ 328.365,90	R\$ 306.279,41
MONTREAL COMERCIO DE PECAS LTDA		R\$ 342.874,06	R\$ 269.046,38
RODOBENS VEICULOS COMERCIAIS SP S/A		R\$ 223.822,44	R\$ 6.440,49
MARCEVAN FREIOS LTDA EPP		R\$ 147.996,23	R\$ 0,00
GARDINOTEC INDUSTRIA E COMERCIO DE AUTO PECAS LTDA		R\$ 89.808,04	R\$ 0,00
VOITH TURBO LTDA		R\$ 130.412,61	R\$ 33.992,39
JOSE BALTAZAR SILVA FILHO TECIDOS ME		R\$ 96.214,39	R\$ 0,00

## BALANÇO PATRIMONIAL

Entidade: EXPRESS TRANSPORTES URBANOS LTDA

Período da Escrituração: 01/01/2019 a 31/12/2019

CNPJ: 18.843.495/0001-86

Número de Ordem do Livro: 7

Período Selecionado: 01 de Janeiro de 2019 a 31 de Dezembro de 2019

Descrição	Nota	Saldo Inicial	Saldo Final
BODIPASA BOMBAS DIESEL PAULISTA LTDA		R\$ 165.030,35	R\$ 122.163,85
AMEPLAN ASSISTENCIA MEDICA PLANEJADA LTDA		R\$ 403.199,94	R\$ 308.442,94
MICHELLI PRISCILA MUSACHI		R\$ 92.416,40	R\$ 0,00
TOP DOCTOR'S ODONTOLOGIA LTDA		R\$ 104.782,26	R\$ 0,00
CALVO COMERCIO E IMPORTACAO LTDA		R\$ 285.979,35	R\$ 0,00
GOODYEAR DO BRASIL PRODUTOS DE BORRACHA		R\$ 160.650,41	R\$ 0,00
ISTOBAL DO BRASIL INDUST. E COMERC. LTDA		R\$ 141.976,16	R\$ 0,00
MOURA - COMERCIAL PAULISTA DE BATERIAS LTDA		R\$ 0,00	R\$ 229.537,98
CESTA DE ALIMENTOS NUTRE BEM LTDA (KI JOIA)		R\$ 0,00	R\$ 461.885,69
CBA AUTOMOTIVE PARTS LTDA - TOC		R\$ 0,00	R\$ 66.764,31
ATACADO UNIAO LTDA		R\$ 0,00	R\$ 64.878,44
IPIRANGA PRODUTOS DE PETROLEO SA		R\$ 0,00	R\$ 1.333.439,85
MAN LATIN AMERICA INDUSTRIA E COMERCIO DE VEICULOS LTDA.		R\$ 0,00	R\$ 10.533.700,00
COMPANHIA BRASILEIRA DE SOLUCOES E SERVICOS		R\$ 0,00	R\$ 1.262.115,10
EMPRÉSTIMOS E FINANCIAMENTOS		R\$ 100.605.594,13	R\$ 75.171.308,98
CAPITAL DE GIRO		R\$ 6.233.445,32	R\$ 0,00
BANCO LUSO BRASILEIRO - CAPITAL DE GIRO		R\$ 2.356.922,72	R\$ 0,00
B. Luso - C. de Giro - Contr. 2018003239		R\$ 1.297.245,12	R\$ 0,00
B. Luso - C. de Giro - Contr. 2018003625		R\$ 308.855,08	R\$ 0,00
B. Luso - C. de Giro - Contr. 2018003429		R\$ 441.973,68	R\$ 0,00
B. Luso - C. de Giro - Contr. 2018003515		R\$ 308.848,84	R\$ 0,00
BANCO BRADESCO - CAPITAL DE GIRO		R\$ 4.600.000,00	R\$ 0,00
Banco Bradesco - Contr. 01.01171806029		R\$ 4.600.000,00	R\$ 0,00
(-) ( - ) ENCARGOS FINANCEIROS A APROPRIAR		R\$ (723.477,40)	R\$ 0,00
(-) ( - ) Encargos Financeiros a Apropriar		R\$ (723.477,40)	R\$ 0,00
ARRENDAMENTO MERCANTIL		R\$ 12.135.963,75	R\$ 5.270.941,55
ARRENDAMENTO MERCANTIL ITAQUERA BRASIL		R\$ 7.893.792,51	R\$ 5.270.941,55
Arred. Merc. Veic. 2011		R\$ 358.125,94	R\$ 314.062,98
Arred. Merc. Veic. 2012		R\$ 7.682.364,26	R\$ 5.071.576,26
(-) ( - ) Encargos Financeiros a Apropriar		R\$ (146.697,69)	R\$ (114.697,69)
ARRENDAMENTO MERCANTIL V.F		R\$ 80.446,20	R\$ 0,00

## BALANÇO PATRIMONIAL

Entidade: EXPRESS TRANSPORTES URBANOS LTDA

Período da Escrituração: 01/01/2019 a 31/12/2019

CNPJ: 18.843.495/0001-86

Número de Ordem do Livro: 7

Período Selecionado: 01 de Janeiro de 2019 a 31 de Dezembro de 2019

Descrição	Nota	Saldo Inicial	Saldo Final
TRANSPORTES			
Arrendamento Mercantil V.F Transportes		R\$ 80.446,20	R\$ 0,00
ARRENDAMENTO MERCANTIL G.D.A TRANSPORTES		R\$ 80.446,20	R\$ 0,00
Arrendamento Mercantil G.D.A Transportes		R\$ 80.446,20	R\$ 0,00
ARRENDAMENTO MERCANTIL DILSON SOUZA		R\$ 80.446,20	R\$ 0,00
Arrendamento Mercantil Dilson Souza		R\$ 80.446,20	R\$ 0,00
ARRENDAMENTO MERCANTIL RODRIGO GABRIEL		R\$ 80.446,20	R\$ 0,00
Arrendamento Mercantil Rodrigo Gabriel		R\$ 80.446,20	R\$ 0,00
ARRENDAMENTO MERCANTIL SILVIO ROCHA		R\$ 80.446,20	R\$ 0,00
Arrendamento Mercantil Silvio Rocha		R\$ 80.446,20	R\$ 0,00
ARRENDAMENTO MERCANTIL		R\$ 80.446,20	R\$ 0,00
Arrendamento Mercantil		R\$ 80.446,20	R\$ 0,00
ARRENDAMENTO MERCANTIL E.N SANTANA TRAN		R\$ 80.446,20	R\$ 0,00
Arrendamento Mercantil E.N Santana Tran		R\$ 80.446,20	R\$ 0,00
ARRENDAMENTO MERCANTIL WANDERSON RODR.		R\$ 160.989,80	R\$ 0,00
Arrendamento Mercantil Wanderson Rodr.		R\$ 160.989,80	R\$ 0,00
ARRENDAMENTO MERCANTIL ERNESTA MARIA SIN		R\$ 65.233,15	R\$ 0,00
Arrendamento Mercantil Ernesta Maria Sin		R\$ 80.446,20	R\$ 0,00
(-) ( - ) Encargos Financeiros a Apropriar		R\$ (15.213,05)	R\$ 0,00
ARRENDAMENTO MERCANTIL BONIFÁCIO NOVAIS		R\$ 63.446,20	R\$ 0,00
Arrendamento Mercantil Bonifácio Novais		R\$ 63.446,20	R\$ 0,00
ARRENDAMENTO MERCANTIL ANGELA ROBERTA		R\$ 63.446,20	R\$ 0,00
Arrendamento Mercantil Angela Roberta		R\$ 63.446,20	R\$ 0,00
ARRENDAMENTO MERCANTIL J.R DOS SANTOS		R\$ 63.446,20	R\$ 0,00
Arrendamento Mercantil J.R dos Santos		R\$ 63.446,20	R\$ 0,00
ARRENDAMENTO MERCANTIL ANDERSON MARINS		R\$ 63.446,20	R\$ 0,00
Arrendamento Mercantil Anderson Marins		R\$ 63.446,20	R\$ 0,00
ARRENDAMENTO MERCANTIL TRANS LAU TRANSP.		R\$ 63.446,20	R\$ 0,00
Arrendamento Mercantil Trans Lau Transp.		R\$ 63.446,20	R\$ 0,00
ARRENDAMENTO MERCANTIL CARLOS BARRETO		R\$ 63.446,20	R\$ 0,00

## BALANÇO PATRIMONIAL

Entidade: EXPRESS TRANSPORTES URBANOS LTDA

Período da Escrituração: 01/01/2019 a 31/12/2019

CNPJ: 18.843.495/0001-86

Número de Ordem do Livro: 7

Período Selecionado: 01 de Janeiro de 2019 a 31 de Dezembro de 2019

Descrição	Nota	Saldo Inicial	Saldo Final
Arrendamento Mercantil Carlos Barreto		R\$ 63.446,20	R\$ 0,00
ARRENDAMENTO MERCANTIL ALEX SANDRO		R\$ 63.446,20	R\$ 0,00
Arrendamento Mercantil Alex Sandro		R\$ 63.446,20	R\$ 0,00
ARRENDAMENTO MERCANTIL VALTER BENJAMIM		R\$ 63.446,20	R\$ 0,00
Arrendamento Mercantil Valter Benjamim		R\$ 63.446,20	R\$ 0,00
ARRENDAMENTO MERCANTIL ANTONIO QUAGLIO		R\$ 63.446,20	R\$ 0,00
Arrendamento Mercantil Antonio Quaglio		R\$ 63.446,20	R\$ 0,00
ARRENDAMENTO MERCANTIL MARIA DE LOURDES		R\$ 63.446,20	R\$ 0,00
Arrendamento Mercantil Maria de Lourdes		R\$ 63.446,20	R\$ 0,00
ARRENDAMENTO MERCANTIL BENEDITO DOS REIS		R\$ 63.446,20	R\$ 0,00
Arrendamento Mercantil Benedito dos Reis		R\$ 63.446,20	R\$ 0,00
ARRENDAMENTO MERCANTIL A.B.T TRANSPORTES		R\$ 63.446,20	R\$ 0,00
Arrendamento Mercantil A.B.T Transportes		R\$ 63.446,20	R\$ 0,00
ARRENDAMENTO MERCANTIL RD TRANSPORTES		R\$ 63.446,20	R\$ 0,00
Arrendamento Mercantil RD Transportes		R\$ 63.446,20	R\$ 0,00
ARRENDAMENTO MERCANTIL G.N.S TRANSPORTES		R\$ 63.446,20	R\$ 0,00
Arrendamento Mercantil G.N.S Transportes		R\$ 63.446,20	R\$ 0,00
ARRENDAMENTO MERCANTIL ELIANA BONFIM		R\$ 63.446,20	R\$ 0,00
Arrendamento Mercantil Eliana Bonfim		R\$ 63.446,20	R\$ 0,00
ARRENDAMENTO MERCANTIL JORGE LOUKANTOP.		R\$ 63.446,20	R\$ 0,00
Arrendamento Mercantil Jorge Loukantop.		R\$ 63.446,20	R\$ 0,00
ARRENDAMENTO MERCANTIL VIVIANE DE OLIV.		R\$ 63.446,20	R\$ 0,00
Arrendamento Mercantil Viviane de Oliv.		R\$ 63.446,20	R\$ 0,00
ARRENDAMENTO MERCANTIL E.M MARQUES TRANS		R\$ 63.446,20	R\$ 0,00
Arrendamento Mercantil E.M Marques Trans		R\$ 63.446,20	R\$ 0,00
ARRENDAMENTO MERCANTIL ROSANGELA ARCANJA		R\$ 63.446,20	R\$ 0,00
Arrendamento Mercantil Rosangela Arcanja		R\$ 63.446,20	R\$ 0,00
ARRENDAMENTO MERCANTIL P.D CINZENTO		R\$ 63.446,20	R\$ 0,00
Arrendamento Mercantil P.D Cinzento		R\$ 63.446,20	R\$ 0,00
ARRENDAMENTO MERCANTIL RAMIRO		R\$ 63.446,20	R\$ 0,00

## BALANÇO PATRIMONIAL

Entidade: EXPRESS TRANSPORTES URBANOS LTDA

Período da Escrituração: 01/01/2019 a 31/12/2019

CNPJ: 18.843.495/0001-86

Número de Ordem do Livro: 7

Período Selecionado: 01 de Janeiro de 2019 a 31 de Dezembro de 2019

Descrição	Nota	Saldo Inicial	Saldo Final
MORENO			
Arrendamento Mercantil Ramiro Moreno		R\$ 63.446,20	R\$ 0,00
ARRENDAMENTO MERCANTIL R.J.C TRANSPORTES		R\$ 63.446,20	R\$ 0,00
Arrendamento Mercantil R.J.C Transportes		R\$ 63.446,20	R\$ 0,00
ARRENDAMENTO MERCANTIL S.R.B.A TRANSPORT		R\$ 63.446,20	R\$ 0,00
Arrendamento Mercantil S.R.B.A Transporte		R\$ 63.446,20	R\$ 0,00
ARRENDAMENTO MERCANTIL K.G.J TRANSPORTES		R\$ 63.446,20	R\$ 0,00
Arrendamento Mercantil K.G.J Transportes		R\$ 63.446,20	R\$ 0,00
ARRENDAMENTO MERCANTIL D.L SILVA TRANSP		R\$ 63.446,20	R\$ 0,00
Arrendamento Mercantil D.L Silva Transp		R\$ 63.446,20	R\$ 0,00
ARRENDAMENTO MERCANTIL THAIS S. SILVA TR		R\$ 63.446,20	R\$ 0,00
Arrendamento Mercantil Thais S. Silva Tr		R\$ 63.446,20	R\$ 0,00
ARRENDAMENTO MERCANTIL TRANS ALTTIMAN TR		R\$ 63.446,20	R\$ 0,00
Arrendamento Mercantil Trans Alttiman Tr.		R\$ 63.446,20	R\$ 0,00
ARRENDAMENTO MERCANTIL C.R.V TRANSPORTES		R\$ 63.446,20	R\$ 0,00
Arrendamento Mercantil C.R.V Transportes		R\$ 63.446,20	R\$ 0,00
ARRENDAMENTO MERCANTIL VALDICK DA CRUZ		R\$ 63.446,20	R\$ 0,00
Arrendamento Mercantil Valdick da Cruz		R\$ 63.446,20	R\$ 0,00
ARRENDAMENTO MERCANTIL JEAN SOUZA TRANSP		R\$ 63.446,20	R\$ 0,00
Arrendamento Mercantil Jean Souza Transp		R\$ 63.446,20	R\$ 0,00
ARRENDAMENTO MERCANTIL R.S.M TRANSPORTES		R\$ 63.446,20	R\$ 0,00
Arrendamento Mercantil R.S.M Transportes		R\$ 63.446,20	R\$ 0,00
ARRENDAMENTO MERCANTIL V.S SANTOS TRANSP		R\$ 63.446,20	R\$ 0,00
Arrendamento Mercantil V.S Santos Transp		R\$ 63.446,20	R\$ 0,00
ARRENDAMENTO MERCANTIL C.P DIAS TRANSP		R\$ 63.446,20	R\$ 0,00
Arrendamento Mercantil C.P Dias Transp		R\$ 63.446,20	R\$ 0,00
ARRENDAMENTO MERCANTIL ANTONIO S. SANTOS		R\$ 63.446,20	R\$ 0,00
Arrendamento Mercantil Antonio S. Santos		R\$ 63.446,20	R\$ 0,00
ARRENDAMENTO MERCANTIL TRANSPORTES R.N.S		R\$ 63.446,20	R\$ 0,00

## BALANÇO PATRIMONIAL

Entidade: EXPRESS TRANSPORTES URBANOS LTDA

Período da Escrituração: 01/01/2019 a 31/12/2019

CNPJ: 18.843.495/0001-86

Número de Ordem do Livro: 7

Período Selecionado: 01 de Janeiro de 2019 a 31 de Dezembro de 2019

Descrição	Nota	Saldo Inicial	Saldo Final
Arrendamento Mercantil Transportes R.N.S		R\$ 63.446,20	R\$ 0,00
ARRENDAMENTO MERCANTIL E.V MEDEIROS CONTR 1033		R\$ 63.446,20	R\$ 0,00
Arrendamento Mercantil E.V Medeiros Contr. 1033		R\$ 63.446,20	R\$ 0,00
ARRENDAMENTO MERCANTIL FABIANA RAMOS		R\$ 63.446,20	R\$ 0,00
Arrendamento Mercantil Fabiana Ramos		R\$ 63.446,20	R\$ 0,00
ARRENDAMENTO MERCANTIL ANGELA R S AGOSTON CONTR 996		R\$ 63.446,20	R\$ 0,00
Arrendamento Mercantil Angela R. S. Agoston Contr. 996		R\$ 63.446,20	R\$ 0,00
ARRENDAMENTO MERCANTIL FRANCISCO M.		R\$ 63.446,20	R\$ 0,00
Arrendamento Mercantil Francisco M.		R\$ 63.446,20	R\$ 0,00
ARRENDAMENTO MERCANTIL ALEX O. G. TRANSP CONTR 1012		R\$ 63.446,20	R\$ 0,00
Arrendamento Mercantil Alex O. G. Transp Contr.1012		R\$ 63.446,20	R\$ 0,00
ARRENDAMENTO MERCANTIL ERINALDO A.		R\$ 63.446,20	R\$ 0,00
Arrendamento Mercantil Erinaldo A.		R\$ 63.446,20	R\$ 0,00
ARRENDAMENTO MERCANTIL JOSIANE BARBOSA		R\$ 63.446,20	R\$ 0,00
Arrendamento Mercantil Josiane Barbosa		R\$ 63.446,20	R\$ 0,00
ARRENDAMENTO MERCANTIL M.S MOREIRA TRANS		R\$ 63.446,20	R\$ 0,00
Arrendamento Mercantil M. S. Moreira Trans		R\$ 63.446,20	R\$ 0,00
ARRENDAMENTO MERCANTIL GDA TRANSP CONTR. 993		R\$ 63.446,20	R\$ 0,00
Arrendamento Mercantil GDA Transp. Contr. 993		R\$ 63.446,20	R\$ 0,00
ARRENDAMENTO MERCANTIL V.R.S TRANSP CONTR 991		R\$ 63.446,20	R\$ 0,00
Arrendamento Mercantil V.R.S Transp. Contr. 991		R\$ 63.446,20	R\$ 0,00
ARRENDAMENTO MERCANTIL		R\$ 470.853,49	R\$ 0,00
Arrendamento Mercantil		R\$ 532.969,40	R\$ 0,00
(-) ( - ) Encargos Financeiros a Apropriar		R\$ (62.115,91)	R\$ 0,00
ARRENDAMENTO MERCANTIL RD TRANSP CONTR 992		R\$ 63.446,20	R\$ 0,00
Arrend Merc. RD Transp Contr. 992		R\$ 63.446,20	R\$ 0,00
ARRENDAMENTO MERCANTIL V.R.S TRANSPORTES		R\$ 63.446,20	R\$ 0,00
Arrendamento Mercantil V.R.S Transportes		R\$ 63.446,20	R\$ 0,00
FINANCIAMENTO DIRETO		R\$ 12.731.413,69	R\$ 504.296,44

## BALANÇO PATRIMONIAL

Entidade: EXPRESS TRANSPORTES URBANOS LTDA

Período da Escrituração: 01/01/2019 a 31/12/2019

CNPJ: 18.843.495/0001-86

Número de Ordem do Livro: 7

Período Selecionado: 01 de Janeiro de 2019 a 31 de Dezembro de 2019

Descrição	Nota	Saldo Inicial	Saldo Final
FINANC. DIRETO HIMALAIA TRANSP		R\$ 6.561.233,35	R\$ 504.296,44
Financ. Direto Himalaia Transp.		R\$ 11.949.442,59	R\$ 5.508.239,00
(-) (-) Encargos Financeiros a Apropriar		R\$ (5.388.209,24)	R\$ (5.003.942,56)
Mobibrasil Transportes São Paulo		R\$ 6.170.180,34	R\$ 0,00
Mobibrasil Transportes São Paulo		R\$ 11.698.746,72	R\$ 0,00
(-) (-) Encargos financeiros a apropriar		R\$ (5.528.566,38)	R\$ 0,00
<b>OUTRAS OBRIGAÇÕES</b>		<b>R\$ 5.383.724,99</b>	<b>R\$ 588.378,35</b>
MERCABENCO ADM DE BENS E COSÓRCIO LTDA		R\$ 788.378,35	R\$ 588.378,35
Mercabenco Adm de Bens e Consórcio Ltda		R\$ 826.439,45	R\$ 626.439,45
(-) (-) Encargos Financeiros a Apropriar		R\$ (38.061,10)	R\$ (38.061,10)
EMPRESTIMOS DIVERSOS		R\$ 4.595.346,64	R\$ 0,00
Empréstimos de Terceiros		R\$ 3.964.451,35	R\$ 0,00
Empréstimos de Sócios		R\$ 630.895,29	R\$ 0,00
FINANCIAMENTOS FINAME		R\$ 18.641.039,05	R\$ 13.912.786,65
BANCO BRADESCO S.A - FINAME		R\$ 5.281.602,41	R\$ 4.022.069,61
B. Bradesco - Contr. 6910		R\$ 2.270.927,34	R\$ 1.793.251,86
B. Bradesco - Contr. 6938		R\$ 2.153.099,18	R\$ 1.801.566,68
B. Bradesco - Contr. 6022454		R\$ 427.251,07	R\$ 427.251,07
B. Bradesco - Contr. 6022456		R\$ 430.324,82	R\$ 0,00
B. MERCEDES BENZ - FINAME		R\$ 18.856.489,31	R\$ 13.487.769,71
B. Mercedes Benz - Contr. 9190310985		R\$ 4.377.568,87	R\$ 2.945.453,73
B. Mercedes Benz - Contr. 9190311001		R\$ 4.377.568,87	R\$ 3.508.131,32
B. Mercedes Benz - Contr. 9190312945		R\$ 1.190.348,40	R\$ 806.425,27
B. Mercedes Benz - Contr. 9190312953		R\$ 1.193.789,51	R\$ 810.274,04
B. Mercedes Benz - Contr. 9190312961		R\$ 1.193.789,51	R\$ 810.098,91
B. Mercedes Benz - Contr. 9190312970		R\$ 1.193.789,51	R\$ 810.322,64
B. Mercedes Benz - Contr. 9190312988		R\$ 1.190.348,40	R\$ 807.593,04
B. Mercedes Benz - Contr. 9190312996		R\$ 1.193.789,51	R\$ 810.983,56
B. Mercedes Benz - Contr. 9190313003		R\$ 1.190.348,40	R\$ 807.019,24
B. Mercedes Benz - Contr. 9190313046		R\$ 1.190.003,23	R\$ 806.322,86
B. Mercedes Benz - Contr. 9190310985		R\$ 565.145,10	R\$ 565.145,10
(-) (-) Encargos Financeiros a Apropriar		R\$ (5.497.052,67)	R\$ (3.597.052,67)
(-) (-) Encargos Financeiros a Apropriar		R\$ (5.497.052,67)	R\$ (3.597.052,67)

## BALANÇO PATRIMONIAL

**Entidade:** EXPRESS TRANSPORTES URBANOS LTDA  
**Período da Escrituração:** 01/01/2019 a 31/12/2019 **CNPJ:** 18.843.495/0001-86  
**Número de Ordem do Livro:** 7  
**Período Selecionado:** 01 de Janeiro de 2019 a 31 de Dezembro de 2019

Descrição	Nota	Saldo Inicial	Saldo Final
FINANCIAMENTOS CDC		R\$ 45.480.007,33	R\$ 50.846.089,86
Banco Luso S.A (Terc./Fiador)		R\$ 35.770.087,96	R\$ 27.193.455,58
CRV TRANSPORTES DE PASSAGEIROS EIRELI- CONTR. 2018003207		R\$ 1.144.877,20	R\$ 884.147,71
DILSON SOUZA SANTOS - CONTR. 2018003206		R\$ 1.144.877,20	R\$ 879.301,54
FRANCISCO M. DE OLIVEIRA - CONTR. 2018003205		R\$ 1.144.877,20	R\$ 820.210,69
RD TRANSPORTES URBANOS EIRELLI - CONTR. 2018003204		R\$ 1.144.877,20	R\$ 819.170,33
WANDERSON RODRIGUES DOS SANTOS - CONTR. 2018003203		R\$ 1.144.877,20	R\$ 882.326,95
ROSANGELA ARCANJA QUERINO - CONTR. 2018003202		R\$ 1.144.877,20	R\$ 877.633,83
GDA TRANSPORTES DE PASSAGEIROS EIRELI - CONTR. 2018003208		R\$ 1.144.877,20	R\$ 821.301,62
ANGELA ROBERTA DA SILVA AGOSTON - CONTR. 2018003201		R\$ 1.144.877,20	R\$ 895.037,60
VRS TRANSPORTES COLETIVOS EIRELI - CONTR. 2018003200		R\$ 1.144.877,20	R\$ 877.633,83
A.B.T TRANSPORTES DE PASSAGEIROS EIRELI CONTR. 2018003283		R\$ 992.600,90	R\$ 736.361,82
ERNESTA MARIA SINHORINI DOS SANTOS CONTR. 2018003284		R\$ 992.834,71	R\$ 768.914,76
J.R. DOS SANTOS TRANSPORTES DE PASSAGEIROS CONTR. 2018003285		R\$ 992.600,90	R\$ 694.706,32
TRANS ALTTIMAN TRANSPORTES URBANOS EIRELI CONTR. 2018003282		R\$ 992.600,90	R\$ 694.706,32
P.D CINZENTO TRANSPORTES DE PASSAGEIROS EIRELI CONTR. 201800		R\$ 992.600,90	R\$ 694.706,32
TRANSPORTES RNS BRITO EIRELI CONTR. 2018003280		R\$ 992.600,90	R\$ 768.914,76
R.J.C TRANSPORTES DE PASSAGEIROS EIRELI CONTR. 2018003279		R\$ 992.600,90	R\$ 768.914,76
THAIS S. SILVA TRANSPORTES DE PASSAGEIROS EIRELI CONTR. 2018		R\$ 992.600,90	R\$ 768.914,76
V.F TRANSPORTES DE PASSAGEIROS E LANCHONETE EIRELI CONTR. 20		R\$ 992.600,90	R\$ 768.914,76
ELIANA BONFIM TRANSPORTES CONTR. 2018003276		R\$ 992.600,90	R\$ 768.914,76
VALDICK DA CRUZ NASCIMENTO TRANSPORTES CONTR. 2018003288		R\$ 992.600,90	R\$ 769.270,88
CARLOS BARRETO TRANSPORTES CONTR. 2018003318		R\$ 992.600,90	R\$ 694.706,32
S.R.B.A TRANSPORTES DE PASSAGEIROS EIRELI CONTR. 2018003319		R\$ 992.600,90	R\$ 694.706,32
K.G.J TRANSPORTES URBANOS EIRELI CONTR. 2018003320		R\$ 992.600,90	R\$ 695.103,16
THAIS S SILVA TRANSP. DE PASSAG. EIRELI CONTR. 2018003373		R\$ 846.290,40	R\$ 612.303,34
TRANSPORTES RNS BRITO EIRELI CONTR. 2018003376		R\$ 846.290,40	R\$ 697.233,61
ELIANA BONFIM TRANSPORTES		R\$ 846.290,40	R\$ 628.684,34



## BALANÇO PATRIMONIAL

Entidade: EXPRESS TRANSPORTES URBANOS LTDA

Período da Escrituração: 01/01/2019 a 31/12/2019

CNPJ: 18.843.495/0001-86

Número de Ordem do Livro: 7

Período Selecionado: 01 de Janeiro de 2019 a 31 de Dezembro de 2019

Descrição	Nota	Saldo Inicial	Saldo Final
CONTR. 2018003372			
V.F TRANSP. DE PASSAG. E LANCH. EIRELI CONTR 2018003374		R\$ 846.290,40	R\$ 628.059,45
TRANS ALTTIMAN TRANSPORTES URBANOS EIRELI CONTR. 2018003380		R\$ 846.290,40	R\$ 628.059,45
ERNESTA MARIA SINHORINI DOS SANTOS CONTR. 2018003378		R\$ 846.290,40	R\$ 628.059,45
J.R. DOS SANTOS TRANSPORTES DE PASSAGEIROS CONTR. 2018003381		R\$ 846.290,40	R\$ 706.087,88
P.D CINZENTO TRANSPORTES DE PASSAGEIROS CONTR. 2018003379		R\$ 846.290,40	R\$ 694.898,58
S.R.B.A TRANSPORTES DE PASSAGEIROS EIRELI CONTR. 2018003418		R\$ 846.290,40	R\$ 710.705,27
A.B.T TRANSPORTES DE PASSAGEIROS EIRELI CONTR. 2018003377		R\$ 846.290,40	R\$ 643.866,14
VALDICK DA CRUZ NASCIMENTO TRANSPORTES CONTR. 2018003386		R\$ 830.483,71	R\$ 697.698,59
CARLOS BARRETO TRANSPORTES CONTR. 2018003383		R\$ 758.721,12	R\$ 492.513,44
K.G.J TRANSPORTES URBANOS EIRELI CONTR. 2018003385		R\$ 758.716,80	R\$ 690.339,04
R.J.C TRANSPORTES DE PASSAGEIROS EIRELI CONTR. 2018003375		R\$ 758.721,12	R\$ 690.426,88
B. MERCEDES BENZ - CDC		R\$ 4.961.902,74	R\$ 16.763.590,70
B. Mercedes - CDC Contr. 1190285436		R\$ 2.402.467,62	R\$ 1.662.242,72
B. Mercedes Benz - Contr. 1190289903		R\$ 2.559.435,12	R\$ 1.810.557,04
B. Mercedes - Cdc Contr. 1190354110		R\$ 0,00	R\$ 6.634.149,70
B. Mercedes Benz - Contr. 1190354152		R\$ 0,00	R\$ 6.656.641,24
BANCO LUSO BRASILEIRO S/A		R\$ 5.425.075,20	R\$ 4.059.001,66
B. Luso - Cdc Contr. 2018002889		R\$ 1.085.015,04	R\$ 811.145,92
B. Luso - Cdc Contr. 2018002890		R\$ 1.085.015,04	R\$ 812.955,49
B. Luso - Cdc Contr. 2018002891		R\$ 1.085.015,04	R\$ 812.955,49
B. Luso - Cdc Contr. 2018002892		R\$ 1.085.015,04	R\$ 810.812,17
B. Luso - Cdc Contr. 2018002893		R\$ 1.085.015,04	R\$ 811.132,59
BANCO SCANIA - CDC		R\$ 7.006.259,40	R\$ 12.525.461,90
B. Scania - Cdc Contr. 79926		R\$ 7.006.259,40	R\$ 5.776.259,40
B. Scania - Cdc Contr. 82645		R\$ 0,00	R\$ 6.749.202,50
(-) (-) ENCARGOS FINANCEIROS A APROPRIAR		R\$ (7.683.317,97)	R\$ (9.695.419,98)
(-) (-) Encargos Financeiros a Apropriar		R\$ (7.683.317,97)	R\$ (9.695.419,98)
OUTRAS CONTAS A PAGAR		R\$ 0,00	R\$ 4.048.816,13
OUTRAS CONTAS A PAGAR		R\$ 0,00	R\$ 4.048.816,13
Emprestimos de Terceiros		R\$ 0,00	R\$ 2.079.404,77

## BALANÇO PATRIMONIAL

Entidade: EXPRESS TRANSPORTES URBANOS LTDA

Período da Escrituração: 01/01/2019 a 31/12/2019

CNPJ: 18.843.495/0001-86

Número de Ordem do Livro: 7

Período Selecionado: 01 de Janeiro de 2019 a 31 de Dezembro de 2019

Descrição	Nota	Saldo Inicial	Saldo Final
Emprestimos de Sócios		R\$ 0,00	R\$ 720.895,29
Vale Refeição		R\$ 0,00	R\$ 1.248.516,07
OUTRAS OBRIGAÇÕES		R\$ 0,00	R\$ 0,00
CONTAS DE COMPENSAÇÃO PASSIVA		R\$ 0,00	R\$ 0,00
CONTAS DE COMPENSAÇÃO PASSIVA		R\$ 0,00	R\$ 0,00
Demonstração de Bens de Terceiros		R\$ 0,00	R\$ 0,00
Bens Recebidos em Comodato a Devolver		R\$ 0,00	R\$ 0,00
RISCOS FISCAIS E OUTROS PASSIVOS CONTINGENTES		R\$ 0,00	R\$ 0,00
Riscos Fiscais e Outros Passivos Contingentes		R\$ 0,00	R\$ 0,00
INSS passivo de jugamento - Baixa PERDCOMP		R\$ 0,00	R\$ 0,00
INSS Desoneração passivo de jugamento - Baixa PERDCOMP		R\$ 0,00	R\$ 0,00
PROVISÃO PARA CONTINGÊNCIAS PASSIVAS		R\$ 5.532.623,95	R\$ 0,00
CONTINGÊNCIAS PASSIVAS		R\$ 5.532.623,95	R\$ 0,00
CONTINGÊNCIAS TRABALHISTAS		R\$ 5.532.623,95	R\$ 0,00
Provisão Judicial Trabalhista		R\$ 98.477,38	R\$ 0,00
Contribuições Previdenciárias Contigêntes		R\$ 5.434.146,57	R\$ 0,00
CONTAS DE COMPENSAÇÃO PASSIVA		R\$ 37.738,00	R\$ 0,00
CONTAS DE COMPENSAÇÃO PASSIVA		R\$ 37.738,00	R\$ 0,00
CONTAS DE COMPENSAÇÃO PASSIVA		R\$ 37.738,00	R\$ 0,00
Bens Recebidos em Comodato a Devolver		R\$ 37.738,00	R\$ 0,00
PATRIMONIO LIQUIDO		R\$ 17.607.119,56	R\$ 11.883.059,42
CAPITAL SOCIAL		R\$ 15.600.000,00	R\$ 15.600.000,00
CAPITAL SOCIAL		R\$ 15.600.000,00	R\$ 15.600.000,00
Capital Social		R\$ 15.600.000,00	R\$ 15.600.000,00
Capital Social Integralizado		R\$ 15.600.000,00	R\$ 15.600.000,00
RESERVA DE CAPITAL		R\$ 3.162.665,12	R\$ 3.162.665,12
RESERVA DE CAPITAL		R\$ 3.162.665,12	R\$ 3.162.665,12
Reserva de Capital		R\$ 3.162.665,12	R\$ 3.162.665,12
Outras Reservas de Capital		R\$ 3.162.665,12	R\$ 3.162.665,12
RESERVA DE LUCROS		R\$ 74.135,18	R\$ 74.135,18
RESERVA DE LUCROS		R\$ 74.135,18	R\$ 74.135,18
Reserva de Lucros		R\$ 74.135,18	R\$ 74.135,18
Reserva Legal		R\$ 74.135,18	R\$ 74.135,18

## BALANÇO PATRIMONIAL

Entidade: EXPRESS TRANSPORTES URBANOS LTDA

Período da Escrituração: 01/01/2019 a 31/12/2019

CNPJ: 18.843.495/0001-86

Número de Ordem do Livro: 7

Período Selecionado: 01 de Janeiro de 2019 a 31 de Dezembro de 2019

Descrição	Nota	Saldo Inicial	Saldo Final
(-) RESULTADOS ACUMULADOS		R\$ (1.229.680,74)	R\$ (6.953.740,88)
(-) RESULTADOS ACUMULADOS		R\$ (1.229.680,74)	R\$ (6.953.740,88)
(-) Resultados Acumulados		R\$ (1.229.680,74)	R\$ (6.953.740,88)
Lucros ou Prejuízos de Exercícios Anteriores		R\$ 157.575,05	R\$ (1.229.680,74)
(-) Resultado do Período		R\$ (1.387.255,79)	R\$ (5.724.060,14)
APURAÇÃO DO RESULTADO DO EXERCÍCIO		R\$ 0,00	R\$ 0,00
APURAÇÃO DO RESULTADO DO EXERCÍCIO		R\$ 0,00	R\$ 0,00
APURAÇÃO DO RESULTADO DO EXERCÍCIO		R\$ 0,00	R\$ 0,00
APURAÇÃO DO RESULTADO DO EXERCÍCIO		R\$ 0,00	R\$ 0,00
Apuração do Resultado do Exercício		R\$ 0,00	R\$ 0,00



## Relatório Anual

2019



ÍNDICE  
EXPRESS

---

1. MENSAGEM DA PRESIDENTE.....	3
2. PERFIL .....	4
3. CONTEXTO SETORIAL.....	4
4. OPERACIONAL.....	4
5. RECEITA LÍQUIDA.....	5
6. EBITDA.....	5
7. AGRADECIMENTOS.....	6

## Prezados Senhores (as)

A administração da Express Transportes Urbanos LTDA, atendendo os dispositivos legais, estatutários e a regulação do Conselho Federal de Contabilidade, submetemos à apreciação de V.S.as o Relatório da Administração e as Demonstrações Financeiras da Express Transportes Urbanos Ltda. relativo ao exercício findo em 31 de dezembro de 2019. As Demonstrações estão de acordo com as normas emitidas pelo Conselho Federal de Contabilidade, conforme as práticas contábeis adotadas no Brasil, incluindo aquelas indicadas na legislação societária brasileira e os pronunciamentos emitidos pelo Comitê de Pronunciamentos Contábeis (CPCs).

### 1. MENSAGEM DA PRESIDENTE

Prezados, no término de cada exercício sempre deixamos uma mensagem de otimismo a todos os envolvidos nas atividades dessa empresa, e sempre deixamos claro o seu objetivo maior, a conquista da licitação de transportes coletivos de passageiros na área 4 da cidade de São Paulo. É com grande alegria que comunicamos a conquista de tal objetivo, conquista essa que só foi possível com o esforço e colaboração de todos envolvidos no processo.

Todas as atitudes tomadas até aqui, foram voltadas para que essa conquista fosse possível, temos certeza de que o reflexo futuro desse evento será bastante positivo, recompensando todo esforço dispendido ao longo do tempo.

Essa instituição seguirá trilhando seu caminho, prestando serviço de excelência a população de São Paulo e crescendo a cada dia, independente das dificuldades que irão surgir, seguiremos contribuindo para economia desse país, gerando empregos e oportunidades a todos que de uma forma ou outra fazem parte desse ciclo.

Agradecemos a todos pela grande contribuição para que tudo fosse possível, seguiremos forte no comando do leme dessa corporação e com mesma coragem que nos conduziu até aqui, continuaremos a prestar um serviço de qualidade ao usuário do serviço do transporte coletivo de passageiros da cidade de São Paulo.

**Angela Roberta da Silva Agoston**  
Diretora Presidente – Sócia Administradora

## 2. PERFIL

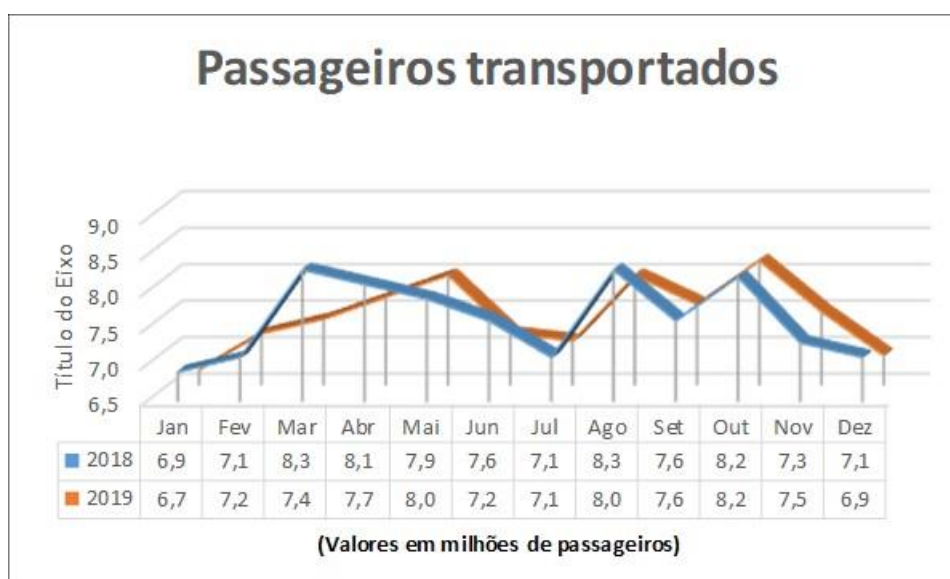
A Express Transporte Urbanos é uma empresa de Sociedade LTDA. e tem como objeto principal o “transporte coletivo de passageiros urbanos”.

## 3. CONTEXTO SETORIAL

O setor do transporte coletivo de passageiros da cidade de São Paulo é coordenado pela Secretária de Transportes do município e regulado pela SPtrans (São Paulo Transportes S.A), que fiscaliza e realiza pesquisas que agregam valor ao setor.

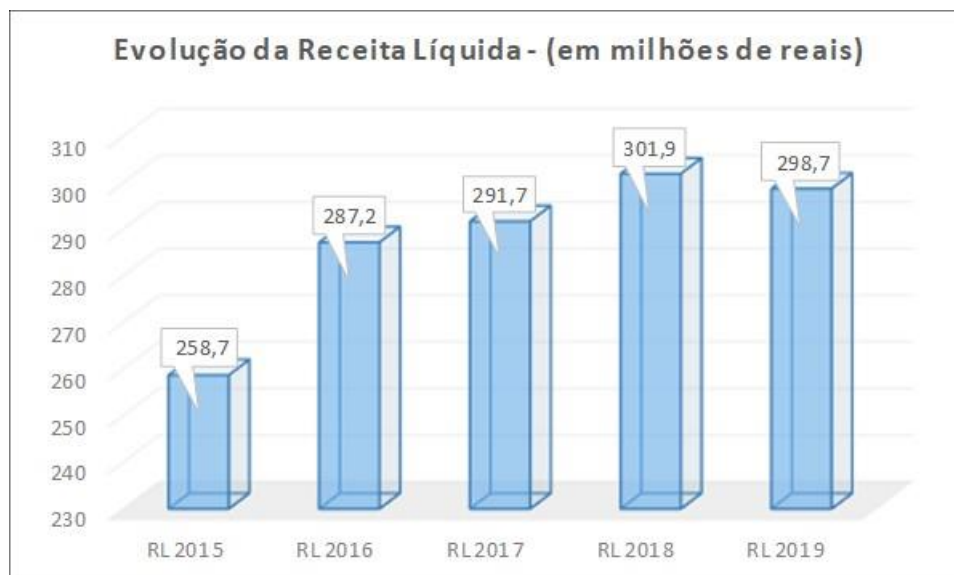
## 4. OPERACIONAL

A Express tem atuação na Área 4 da cidade de São Paulo e possui contrato originado da participação da licitação pública de transportes coletivos de passageiros assinado com a São Paulo Transportes, onde a empresa foi declarada vencedora. Transportou perto de 89,5 milhões de passageiros em 2019, gerando um faturamento de R\$ 306,7 milhões. Para atender tal demanda a empresa conta com 2.541 colaboradores próprios e uma frota de 495 veículos.



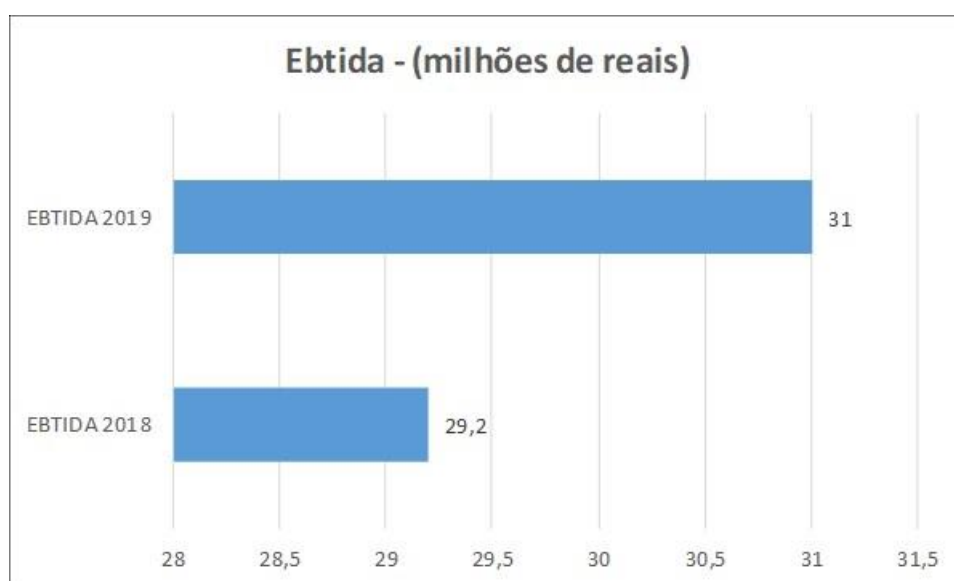
## 5. RECEITA LÍQUIDA

A Receita Líquida da empresa no ano de 2019 foi de R\$ 298,7 milhões.



## 6. EBITDA

O Ebtida (earnings before interest, taxes, depreciation and amortization), que traduzido literalmente para o português significa: "Lucros antes de juros, impostos, depreciação e amortização" (Lajida). No ano de 2019 apresentou crescimento de 6,33%.





## 7. AGRADECIMENTOS

O desempenho econômico financeiro dessa empresa só é possível com a parceria de fornecedores, bancos, colaboradores, prestadores de serviços e demais. Por isso, agradecemos pelo apoio e confiança depositado à Express, sabemos que os desafios que estão por vir serão de grande dificuldade, mas que apoiado por essa base sustentável, todos serão superados, o que fortalecerá para a geração de valor, contribuindo assim de forma positiva para a sociedade.

São Paulo 25 de março de 2020.

A ADMINISTRAÇÃO



Express Transportes Urbanos Ltda.

Demonstrações  
Financeiras  
2019



BALANÇO PATRIMONIAL.....	3
DEMONSTRAÇÃO DE RESULTADO DO EXERCÍCIO.....	4
DEMONSTRAÇÃO DAS MUTAÇÕES DO PATRIMÔNIO LÍQUIDO.....	5
DEMONSTRAÇÃO DOS FLUXOS DE CAIXA PELO MÉTODO INDIRETO.....	6
DEMONSTRAÇÃO DO VALOR ADICIONADO .....	7
NOTAS EXPLICATIVAS.....	8
Nota 1 – Declaração da Administração.....	8
Nota 2 – Apresentação das Demonstrações Financeiras.....	8
Nota 3 - Disponível – R\$ mil.....	8
Nota 4 – Contas a Receber.....	9
Nota 5 – Outros Créditos .....	9
Nota 6 – Estoque.....	9
Nota 7 – Realizável de Longo Prazo .....	9
Nota 8 – Investimentos.....	10
Nota 9 – Imobilizado .....	10
Nota 10 – Valor Recuperável de Ativos.....	10
Nota 11 – Intangível.....	11
Nota 12 – Empréstimos e Financiamentos – R\$ milhões.....	11
Nota 13 – Patrimônio Líquido .....	12
Nota 14 – Resultados Acumulados .....	12
Nota 15 – Política de Gestão de Risco Financeiro.....	12
Nota 16 – Remuneração da Administração .....	12
RELATÓRIO DO AUDITOR INDEPENDENTE SOBRE AS DEMONSTRAÇÕES CONTÁBEIS .....	14

## BALANÇO PATRIMONIAL

Código	Classificação	Descrição	Nota Explicativa	2019	2018
1	1	<b>ATIVO</b>		185.757.213,10	174.850.516,69
2	1.1	<b>ATIVO CIRCULANTE</b>		39.660.998,48	21.440.838,75
3	1.1.1	DISPONÍVEL	3	2.089.008,91	643.105,21
15	1.1.3	CONTAS A RECEBER	4	9.559.646,09	8.583.851,27
34	1.1.4	OUTROS CRÉDITOS	5	24.415.019,80	9.504.821,06
91	1.1.6	ESTOQUES	6	3.597.323,68	2.709.061,21
122	1.2	<b>ATIVO NÃO CIRCULANTE</b>		146.096.214,62	153.409.677,94
123	1.2.1	REALIZÁVEL A LONGO	7	64.364.232,58	72.539.405,49
185	1.2.2	INVESTIMENTOS	8	9.600,00	9.600,00
199	1.2.3	IMOBILIZADO	9	81.660.263,81	80.671.217,90
251	1.2.4	ATIVO INTANGÍVEL	11	62.118,23	189.454,55
268	2	<b>PASSIVO</b>		185.757.213,10	174.850.516,69
269	2.1	<b>PASSIVO CIRCULANTE</b>		57.944.561,15	31.455.459,43
270	2.1.1	CONTAS A PAGAR		12.287,69	0,00
279	2.1.2	VALORES A PAGAR		7.571.895,54	4.737.517,43
305	2.1.3	OBRIGAÇÕES FISCAIS		7.813.588,08	1.632.256,20
329	2.1.4	OBRIGAÇÕES TRABALHISTAS E PREVIDENCIÁRIAS		35.948.835,88	15.444.960,91
375	2.1.8	OBRIGAÇÕES POR EMPRÉSTIMOS E	12	6.547.953,96	9.640.724,89
388	2.1.9	PROVISÕES		50.000,00	0,00
400	2.2	<b>PASSIVO NÃO CIRCULANTE</b>		115.929.592,53	125.787.937,70
401	2.2.1	VALORES A PAGAR		40.758.283,55	19.611.981,62
408	2.2.2	EMPRÉSTIMOS E FINANCIAMENTOS	12	75.171.308,98	100.605.594,13
2455	2.2.4	PROVISÃO PARA CONTINGÊNCIAS PASSIVAS		0,00	5.532.623,95
3546	2.2.5	CONTAS DE COMPENSAÇÃO PASSIVA		0,00	37.738,00
440	2.3	<b>PATRIMÔNIO LÍQUIDO</b>	13	11.883.059,42	17.607.119,56
441	2.3.1	CAPITAL SOCIAL		15.600.000,00	15.600.000,00
450	2.3.2	RESERVA DE CAPITAL		3.162.665,12	3.162.665,12
457	2.3.3	RESERVA DE LUCROS		74.135,18	74.135,18
470	2.3.4	RESULTADOS ACUMULADOS		(6.953.740,88)	(1.229.680,74)

RECONHECEMOS A EXATIDÃO DO PRESENTE BALANÇO DE PATRIMONIAL EM 31/12/2019 - TOTALIZANDO NO ATIVO E PASSIVO MAIS PATRIMÔNIO LÍQUIDO: 185.757.213,10 (cento e oitenta e cinco milhões setecentos e cinquenta e sete mil duzentos e treze reais e dez centavos)

São Paulo, 31 de dezembro de 2019.

ANGELA ROBERTA DA SILVA  
 AGOSTON:89308069453  
 69453

Assinado de forma digital por ANGELA ROBERTA DA SILVA  
 AGOSTON:89308069453  
 Dados: 2020.08.31 18:13:38 -03'00'

ANGELA ROBERTA DA SILVA AGOSTON  
 SÓCIA ADMINISTRADORA  
 CPF:809.698.694-53

ANTONIO JORGE BARBOSA:80969844891  
 844891

Assinado de forma digital por ANTONIO JORGE BARBOSA:80969844891  
 Dados: 2020.08.31 18:09:21 -03'00'

ANTONIO JORGE BARBOSA  
 CONTADOR  
 CRC: 1SP 122261/O-0

## DEMONSTRAÇÃO DE RESULTADO DO EXERCÍCIO

Descrição	2019	Total	2018	Total
<b>RECEITA LÍQUIDA DAS OPERAÇÕES CONTINUADAS</b>	<u>298.703.529,90</u>	<u>298.703.529,90</u>	<u>301.999.252,10</u>	<u>301.999.252,10</u>
<b>(-) CUSTOS DOS SERVIÇOS PRESTADOS</b>	<u>(266.007.444,00)</u>	<u>(266.007.444,00)</u>	<u>(258.484.091,99)</u>	<u>(258.484.091,99)</u>
<b>(=) LUCRO BRUTO</b>		<u>32.696.085,90</u>		<u>43.515.160,11</u>
<b>OUTRAS DESPESAS</b>	<u>(10.749.200,00)</u>	<u>(10.749.200,00)</u>	<u>0,00</u>	<u>0,00</u>
<b>DESPESAS ADMINISTRATIVAS</b>	<u>(33.428.443,36)</u>	<u>(33.428.443,36)</u>	<u>(31.107.263,98)</u>	<u>(31.107.263,98)</u>
<b>(=) RESULTADO ANTES DAS RECEITAS E DESPESAS FINANC</b>		<u>(11.481.557,46)</u>		<u>12.407.896,13</u>
<b>RECEITAS FINANCEIRAS</b>	<u>121.431,87</u>	<u>121.431,87</u>	<u>510.449,46</u>	<u>510.449,46</u>
<b>DESPESAS FINANCEIRAS</b>	<u>(14.115.358,33)</u>	<u>(14.115.358,33)</u>	<u>(13.164.113,92)</u>	<u>(13.164.113,92)</u>
<b>(=) RESULTADO COM OPERAÇÕES CONTINUADAS</b>		<u>(25.475.483,92)</u>		<u>(245.768,33)</u>
<b>(=) RESULTADO OPERAÇÕES DESCONTINUADAS</b>		<u>20.861.980,63</u>		<u>0,00</u>
<b>RECEITAS COM OPERAÇÕES DESCONTINUADAS</b>	<u>20.861.980,63</u>	<u>20.861.980,63</u>	<u>0,00</u>	<u>0,00</u>
<b>(=) RESULTADO ANTES DO IRPJ</b>		<u>(4.613.503,29)</u>		<u>(245.768,33)</u>
<b>IRPJ CORRENTE</b>	<u>(810.232,97)</u>	<u>(810.232,97)</u>	<u>(832.976,07)</u>	<u>(832.976,07)</u>
<b>(=) RESULTADO ANTES DO CSLL</b>		<u>(5.423.736,26)</u>		<u>(1.078.744,40)</u>
<b>CSLL CORRENTE</b>	<u>(300.323,88)</u>	<u>(300.323,88)</u>	<u>(308.511,39)</u>	<u>(308.511,39)</u>
<b>(=) RESULTADO LÍQUIDO DO PERÍODO</b>		<u>(5.724.060,14)</u>		<u>(1.387.255,79)</u>
<b>PREJUÍZO DO EXERCÍCIO</b>		<u>(5.724.060,14)</u>		<u>(1.387.255,79)</u>

São Paulo, 31 de dezembro de 2019.

ANGELA ROBERTA DA SILVA  
 AGOSTON:89308069453  
 69453

Assinado de forma digital  
 por ANGELA ROBERTA DA SILVA  
 AGOSTON:89308069453  
 Dados: 2020.08.31 18:14:16 -03'00'

ANGELA ROBERTA DA SILVA AGOSTON  
 SÓCIA ADMINISTRADORA  
 CPF:809.698.694-53

ANTONIO JORGE BARBOSA:80969844891  
 844891

Assinado de forma digital  
 por ANTONIO JORGE BARBOSA:80969844891  
 Dados: 2020.08.31 18:09:38 -03'00'

ANTONIO JORGE BARBOSA  
 CONTADOR  
 CRC: 1SP 122261/O-0

## DEMONSTRAÇÃO DAS MUTAÇÕES DO PATRIMÔNIO LÍQUIDO

	CAPITAL REALIZADO AUTORIZADO	RESERVAS DE LUCROS	LUCROS OU PREJUÍZOS ACUMULADOS			Total
	Capital Social	Reserva Legal	Transf. para reserva	Resultado do Exercício	Resultado Acumulado	
<b>Saldo em 31/12/2017</b>	<b>15.600.000</b>	<b>74.135</b>	<b>1.363.817</b>	<b>0</b>	<b>1.956.424</b>	<b>18.994.375</b>
Transf. para Reservas	0	0	1.798.849	0	-1.798.849	0
Resultado Líquido do Exercício	0	0	0	-1.387.256	0	-1.387.256
<b>Saldo em 31/12/2018</b>	<b>15.600.000</b>	<b>74.135</b>	<b>3.162.665</b>	<b>-1.387.256</b>	<b>157.575</b>	<b>17.607.120</b>
Transf. para Resultado Acumulado	0	0	0	1.387.256	-1.387.256	0
Resultado do Exercício	0	0	0	-5.724.060	0	-5.724.060
<b>Saldo em 31/12/2019</b>	<b>15.600.000</b>	<b>74.135</b>	<b>3.162.665</b>	<b>-5.724.060</b>	<b>-1.229.681</b>	<b>11.883.059</b>

São Paulo, 31 de dezembro de 2019.

ANGELA ROBERTA DA SILVA  
 AGOSTON:89308069453  
 69453

Assinado de forma digital por ANGELA ROBERTA DA SILVA  
 AGOSTON:89308069453  
 Dados: 2020.08.31 18:14:37 -03'00'

ANGELA ROBERTA DA SILVA AGOSTON  
 SÓCIA ADMINISTRADORA  
 CPF:809.698.694-53

ANTONIO JORGE BARBOSA:80969844891  
 9844891

Assinado de forma digital por ANTONIO JORGE BARBOSA:80969844891  
 Dados: 2020.08.31 18:09:54 -03'00'

ANTONIO JORGE BARBOSA  
 CONTADOR  
 CRC: 1SP 122261/O-0

## DEMONSTRAÇÃO DOS FLUXOS DE CAIXA PELO MÉTODO INDIRETO

<b>ATIVIDADES OPERACIONAIS</b>	<b>2019</b>	<b>2018</b>
Resultado do período	(5.724.060,14)	(1.387.255,79)
Depreciação e amortização	8.537.468,32	16.760.579,09
<b>LUCRO OPERACIONAL BRUTO ANTES DAS MUDANÇAS NO CAPITAL DE</b>	<b>2.813.408,18</b>	<b>15.373.323,30</b>
(Aumento) Redução em contas a receber e outros	(975.794,82)	6.376.076,17
(Aumento) Redução nos estoques	(888.262,47)	(381.248,03)
Aumento (Redução) em fornecedores	2.846.665,80	185.534,36
Aumento (Redução) em contas a pagar e provisões	20.503.874,97	6.975.163,94
Aumento (Redução) no Imposto de Renda e Contribuição Social	6.181.331,88	1.073.352,82
Aumento (Redução) de outros ativos circulantes	(14.910.198,74)	(5.145.238,74)
Aumento (Redução) de outros passivos circulantes	(48.549,26)	(2.520.713,62)
Aumento (Redução) de outros ativos não circulantes	8.175.172,91	(27.487.544,62)
Aumento (Redução) de outros passivos não circulantes	14.829.409,47	3.187.222,78
<b>CAIXA PROVENIENTE DAS OPERAÇÕES</b>	<b>38.527.057,92</b>	<b>(2.364.071,64)</b>
FLUXO DE CAIXA ANTES DOS ITENS EXTRAORDINARIOS	38.527.057,92	(2.364.071,64)
CAIXA LÍQUIDO PROVENIENTE DAS ATIVIDADES OPERACIONAIS	38.527.057,92	(2.364.071,64)
<b>ATIVIDADES DE INVESTIMENTO</b>		
Compras e transferência de imobilizado e intangível	(9.399.177,91)	(38.718.065,62)
<b>CAIXA LÍQUIDO USADO NAS ATIVIDADES DE INVESTIMENTOS</b>	<b>(9.399.177,91)</b>	<b>(38.718.065,62)</b>
<b>ATIVIDADES DE FINANCIAMENTO</b>		
Empréstimos e financiamentos de curto prazo	(2.994.221,67)	(10.761.733,88)
Empréstimos e financiamentos de longo prazo	(24.687.754,64)	49.340.324,58
<b>CAIXA LÍQUIDO GERADO PELAS ATIVIDADES DE FINANCIAMENTOS</b>	<b>(27.681.976,31)</b>	<b>38.578.590,70</b>
Aumento nas Disponibilidades	1.445.903,70	(2.503.546,56)
<b>DISPONIBILIDADES - NO INÍCIO DO PERÍODO</b>	<b>643.105,21</b>	<b>3.146.651,77</b>
<b>DISPONIBILIDADES - NO FINAL DO PERÍODO</b>	<b>2.089.008,91</b>	<b>643.105,21</b>

São Paulo, 31 de dezembro de 2019.

ANGELA

ROBERTA DA  
SILVA

AGOSTON:89308

069453

Assinado de forma  
digital por ANGELA  
ROBERTA DA SILVA  
AGOSTON:89308069453  
Dados: 2020.08.31  
18:14:56 -03'00'

ANGELA ROBERTA DA SILVA AGOSTON  
SÓCIA ADMINISTRADORA  
CPF:809.698.694-53

ANTONIO

JORGE

BARBOSA:809

69844891

Assinado de forma  
digital por ANTONIO  
JORGE  
BARBOSA:80969844891  
Dados: 2020.08.31  
18:10:16 -03'00'

ANTONIO JORGE BARBOSA  
CONTADOR  
CRC: 1SP 122261/O-0

## DEMONSTRAÇÃO DO VALOR ADICIONADO

	2019	2018		
<b>1 RECEITAS</b>				
1.1 Vendas de mercadoria, produtos e serviços	306.687.693,89		308.167.353,96	
1.2 Provisão para devedores duvidosos	0,00		0,00	
1.3 Resultados não-operacionais	10.112.780,63		0,00	
<b>Total</b>	<b>316.800.474,52</b>		<b>308.167.353,96</b>	
<b>2 INSUMOS ADQUIRIDOS DE TERCEIROS</b>				
2.1 Materiais consumidos	(92.089.335,13)		(82.228.527,63)	
2.2 Outros custos de produtos e serviços vendidos	(135.419,46)		(2.359,00)	
2.3 Energia, serviços de terceiros e outras despesas operacionais	(16.334.217,23)		(14.482.473,41)	
2.4 Perda na realização de ativos	(1.888.173,66)		(4.576,35)	
<b>Total</b>	<b>(110.447.145,48)</b>		<b>(96.717.936,39)</b>	
<b>3 RETENÇÕES</b>				
3.1 Depreciação, amortização e exaustão	(21.688.771,85)		(16.760.579,09)	
<b>Total</b>	<b>(21.688.771,85)</b>		<b>(16.760.579,09)</b>	
<b>4 VALOR ADICIONADO LÍQUIDO PRODUZIDO PELA ENTIDADE</b>	<b>184.664.557,19</b>		<b>194.688.838,48</b>	
<b>5 VALOR ADICIONADO RECEBIDO EM TRANSFERÊNCIA</b>				
5.1 Resultado de equivalência patrimonial e dividendos de investimento	0,00		0,00	
5.2 Receitas financeiras	121.431,87		510.449,46	
5.3 Aluguéis e royalties	0,00		0,00	
<b>Total</b>	<b>121.431,87</b>		<b>510.449,46</b>	
<b>6 VALOR ADICIONADO TOTAL A DISTRIBUIR</b>	<b>184.785.989,06</b>	<b>100,00%</b>	<b>195.199.287,94</b>	<b>100,00%</b>
<b>7 DISTRIBUIÇÃO DO VALOR ADICIONADO</b>				
7.1 Empregados Salários e encargos				
7.1.1 Salários de colaboradores	120.800.085,80	65,00%	127.153.463,99	65,00%
7.1.2 Encargos trabalhistas	8.118.435,82	4,00%	8.117.408,50	4,00%
7.1.3 Honorários da diretoria	377.856,00	0,00%	377.856,00	0,00%
7.1.4 Participação dos empregados nos lucros	3.473.724,95	2,00%	3.185.758,33	2,00%
7.1.5 Benefícios de colaboradores	23.852.639,75	13,00%	23.537.246,58	12,00%
<b>Total</b>	<b>156.622.742,32</b>	<b>85,00%</b>	<b>162.371.733,40</b>	<b>83,00%</b>
7.2 Tributos				
7.2.1 Federais	16.991.213,95	9,00%	15.907.416,60	8,00%
7.2.2 Estaduais	169.016,26	0,00%	30.735,50	0,00%
7.2.3 Municipais	235.906,77	0,00%	171.163,84	0,00%
7.2.4 Menos: incentivos fiscais	0,00	0,00%	0,00	0,00%
<b>Total</b>	<b>17.396.136,98</b>	<b>9,00%</b>	<b>16.109.315,94</b>	<b>8,00%</b>
7.3 Financiadores				
7.3.1 Juros e multas	13.200.023,79	7,00%	13.351.620,71	7,00%
7.3.2 Aluguéis	2.697.062,28	1,00%	2.389.074,00	1,00%
7.3.3 Acordos judiciais	594.083,83	0,00%	2.364.799,68	1,00%
<b>Total</b>	<b>16.491.169,90</b>	<b>9,00%</b>	<b>18.105.494,39</b>	<b>9,00%</b>
7.4 Juros sobre capital próprio e dividendos				
7.4.1 Rendimento dos sócios	0,00	0,00%	0,00	0,00%
<b>Total</b>	<b>0,00</b>	<b>0,00%</b>	<b>0,00</b>	<b>0,00%</b>
7.5 Lucros retidos/prejuízo do exercício	(5.724.060,14)	(3,00%)	(1.387.255,79)	(1,00%)
	0,00	0,00%	0,00	0,00%
<b>8 Valor total Distribuído</b>	<b>184.785.989,06</b>	<b>100,00%</b>	<b>195.199.287,94</b>	<b>100,00%</b>

São Paulo, 31 de dezembro de 2019.

ANGELA ROBERTA DA SILVA  
 AGOSTON:89308069453  
 69453

Assinado de forma digital por ANGELA ROBERTA DA SILVA  
 AGOSTON:89308069453  
 Dados: 2020.08.31 18:15:15 -03'00'

ANGELA ROBERTA DA SILVA AGOSTON  
 SÓCIA ADMINISTRADORA  
 CPF:809.698.694-53

ANTONIO JORGE BARBOSA:80969844891  
 844891

Assinado de forma digital por ANTONIO JORGE BARBOSA:80969844891  
 Dados: 2020.08.31 18:10:37 -03'00'

ANTONIO JORGE BARBOSA  
 CONTADOR  
 CRC: 1SP 122261/O-0



## NOTAS EXPLICATIVAS

**Nota 1 – Declaração da Administração**

A Express é uma empresa fundada em 10 de setembro de 2013. Tem como objeto principal o “Transporte Coletivo de Passageiros Urbanos”. A Express tem atuação na Área 4 da cidade de São Paulo, oriundo de contrato assinado com a São Paulo Transportes. Transportou perto de 89,5 milhões de passageiros em 2019, realizando um faturamento de mais de R\$ 306,7 milhões.

**Nota 2 – Apresentação das Demonstrações Financeiras****(a) Autorização das Demonstrações Financeiras**

As demonstrações financeiras inerentes aos exercícios findos de 31 de dezembro de 2019 estão sendo apresentadas em reais (R\$) e foram autorizadas pela administração no dia 25 de março de 2020.

**(b) Declaração de conformidade**

As demonstrações financeiras foram preparadas e estão sendo apresentadas conforme as práticas contábeis adotadas no Brasil, incluindo aquelas indicadas na legislação societária brasileira e os pronunciamentos emitidos pelo Comitê de Pronunciamentos Contábeis (CPCs) e consideram o custo histórico como base de valor e ativos e passivos mensurados ao valor justo, e evidenciam todas as informações relevantes próprias das demonstrações, e somente elas, as quais estão consistentes com as utilizadas pela administração na sua gestão. Todas as informações relevantes próprias das demonstrações financeiras, e somente elas, estão sendo evidenciadas, e correspondem àquelas utilizadas pela Administração na sua gestão.

**(c) Estimativas contábeis**

A preparação das demonstrações financeiras requer que a administração utilize estimativas e premissas que afetem os valores reportados de ativos e passivos, a divulgação de ativos e passivos contingentes na data das demonstrações financeiras, bem como os valores recomendados de receitas e despesas durante o exercício. Os resultados reais podem ser diferentes dessas estimativas.

**(d) Critérios de reconhecimento**

Tanto as receitas quanto a despesas são reconhecidas pelo regime de competência.

**Nota 3 - Disponível – R\$ mil**

<b>Contas Patrimoniais</b>	<b>2019</b>	<b>2018</b>
Caixa Geral	1.039.557	640.327
Aplicação Financeira de Curto Prazo	1.049.452	2.778
<b>Total</b>	<b>2.089.009</b>	<b>643.105</b>

**Nota 4 – Contas a Receber**

Trata-se de serviços já prestados perante a Secretária Municipal de Transportes e já apropriados a Receita.

<b>Contas Patrimoniais</b>	<b>2019</b>	<b>2018</b>
Contas a receber	9.559.646	8.583.851
<b>Total</b>	<b>9.559.646</b>	<b>8.583.851</b>

**Nota 5 – Outros Créditos**

<b>Contas Patrimoniais</b>	<b>2019</b>	<b>2018</b>
( a ) Adiantamento a terceiros	3.603.952	9.352.505
( b ) Adiantamento a Funcionários	0	134.635
( c ) Impostos e Contribuições a Recuperar	39.807	17.680
( d ) Valores e Créditos Vinculados	20.771.261	0
<b>Total</b>	<b>24.415.020</b>	<b>9.504.821</b>

( a ) Adiantamento a prestadores de serviços;

( b ) Adiantamento a colaboradores;

( c ) Impostos a serem recuperados;

( d ) Valores e Créditos Vinculados é composto de depósitos e bloqueios judiciais de ações judiciais trabalhistas e tributárias.

**Nota 6 – Estoque**

<b>Contas Patrimoniais</b>	<b>2019</b>	<b>2018</b>
Peças, Componentes e Acessórios	3.597.324	2.709.061
<b>Total</b>	<b>3.597.324</b>	<b>2.709.061</b>

A empresa avalia os estoques pelo menor preço entre o custo e o preço de venda estimado. Composto por peças de reposição para os ônibus e material de rodagem (pneus).

**Nota 7 – Realizável de Longo Prazo**

Aplicação Financeira de Longo prazo com data de resgate prevista em 24 meses.

<b>Contas Patrimoniais</b>	<b>2019</b>	<b>2018</b>
Aplicação Financeira de Longo Prazo	0	1.048.717
<b>Total</b>	<b>0</b>	<b>1.048.717</b>

Impostos e Contribuições recuperar é composto de saldos de IRPJ e CSLL calculados sobre prejuízo fiscal.

<b>Contas Patrimoniais</b>	<b>2019</b>	<b>2018</b>
Impostos e Contribuições a Recuperar	167.119	167.119
<b>Total</b>	<b>167.119</b>	<b>167.119</b>

Imobilizados destinados para venda é composto de veículos operacionais que tiveram sua operação descontinuada e conforme NBC TG - 31 – R 4 Ativo não Circulante Mantido para Venda e Operação Descontinuada e conforme o Plano de Venda, foram classificados como Bens Disponíveis para Venda no Realizável de Longo Prazo.

Contas Patrimoniais	2019	2018
Veículos destinados para venda	64.197.113	63.543.310
<b>Total</b>	<b>64.197.113</b>	<b>63.543.310</b>

## Nota 8 – Investimentos

Refere-se a participação societária monetária no percentual de 96% na criação da empresa Express Leste Transportes Limitada. CNPJ: 28.025.277/0001-98, constituída em 23/06/2017, localizado na Rua Jaime Ribeiro Whight, nº 1.000 Sala 20 – Colônia – S.P.

Ativo Total: R\$ 10.000

Patrimônio Líquido: R\$ 10.000

Resultado/ Pré-Operacional: R\$ 0,00

## Nota 9 – Imobilizado

Imobilizado – R\$ Mil	Tx. Deprec. Anual	Custo	Deprec. Acumulada 2019	Imob. Líquido
Benfeitorias em Imóveis de Terceiros	100%	81.396	102.217	-20.821
Componentes de Veículos	12,50%	4.301.405	2.333.333	1.968.072
Equipamentos de Informática	33,30%	32.744	47.936	-15.191
Rastreadores	100%	174.447	237.095	-62.648
Máquinas e Equipamentos	20,00%	512.474	277.244	235.230
(-) Provisão para Perdas de Ativos- Impairment		-3.767.644	-	-3.767.644
Veículos de Passageiros Convencional	13%	112.459.646	40.445.207	72.014.439
Veículos de Passageiros Articulado	12,50%	2.517.879	665.402	1.852.477
Veículo de Passageiro Micro Ônibus/Van	20,00%	516.300	397.467	118.833
Veículos Administrativo/Comercial	20%	180.550	173.179	7.371
Bilhetagem Eletrônica - Validadores	33,30%	490.781	132.343	358.438
Imobilizado Arrendado – Veic. Passageiros	12,50%	50.047.497	31.028.515	19.018.982
(-) Provisão para Perdas de Ativos- Impairment	-	-15.277.072	-	-15.277.072
Terrenos	-	5.230.000	-	5.230.000
<b>Saldo em 31/12/2019</b>		<b>157.500.402</b>	<b>75.839.938</b>	<b>81.660.464</b>

## Nota 10 – Valor Recuperável de Ativos

A empresa realizou em dezembro/2019 o teste de impairment em seus ativos, notadamente os ônibus. Fizemos uma projeção de Fluxo de Caixa Descontado para os próximos cinco anos, utilizando a taxa de desconto (CAPM) de 17,3%. Essa projeção demonstrou não haver necessidade de realizar nenhum ajuste.

## Nota 11 – Intangível

Intangível – R\$ Mil	Tx. Amortização Anual	Custo	Amortização Acumulada	Intangível Líquido
Softwares	20%	218.182	156.064	62.118
<b>Saldo em 31/12/2019</b>		<b>218.182</b>	<b>156.064</b>	<b>62.118</b>

## Nota 12 – Empréstimos e Financiamentos – R\$ milhões

Capital de Giro	Taxa Ano	Prazo	2019	Total CP	Prazo	2018	Total CP
Banco Mercedes	18,01%	CP	0	<b>182.581</b>	CP	214.848	<b>1.012.985</b>
Banco Luso Brasileiro	29,02%	CP	185.228		CP	784.372	
Banco Bradesco	2,76%	CP	0		CP	399.367	
(-) Encargos a Apropriar		CP	-2.647		CP	-385.602	
Capital de Giro	Taxa Ano	Prazo	2019	Total LP	Prazo	2018	Total LP
Banco Mercedes	18,01%	LP	0	<b>0</b>	LP	0	<b>6.233.445</b>
Banco Luso Brasileiro	29,02%	LP	0		LP	2.356.922	
Banco Bradesco	2,76%	LP	0		LP	4.600.000	
(-) Encargos a Apropriar		LP	0		LP	-723.477	
<b>Totais (LP+CP)</b>			<b>182.581</b>	<b>182.581</b>		<b>7.246.430</b>	<b>7.246.430</b>

CDC	Taxa Ano	Prazo	2019	Total CP	Prazo	2018	Total CP
Banco Mercedes	26,70%	CP	200.000	<b>1.343.467</b>	CP	13.111	<b>682.697</b>
Banco Luso Brasileiro	13,90%	CP	250.000		CP	449.960	
Banco Luso Brasileiro (Terc./Fiador)	8,73%	CP	2.072.542		CP	2.044.765	
Banco Scania	12,68%	CP	219.648		CP	244.790	
(-) Encargos a Apropriar		CP	-1.398.723		CP	-2.069.929	
CDC	Taxa Ano	Prazo	2019	Total LP	Prazo	2018	Total LP
Banco Mercedes	26,70%	LP	16.763.591	<b>60.541.511</b>	LP	4.961.903	<b>45.480.007</b>
Banco Luso Brasileiro	13,90%	LP	4.059.002		LP	5.425.075	
Banco Bradesco	8,73%	LP	27.193.456		LP	35.770.088	
Banco Scania	12,68%	LP	12.525.462		LP	7.006.259	
(-) Encargos a Apropriar		LP	-9.695.420		LP	-7.683.318	
<b>Totais (LP+CP)</b>			<b>52.189.558</b>	<b>61.884.978</b>		<b>46.162.704</b>	<b>46.162.704</b>

Finame	Taxa Ano	Prazo	2019	Total CP	Prazo	2018	Total CP
Banco Mercedes	18,01%	CP	500.000	<b>136.128</b>	CP	911.180	<b>1.090.575</b>
Banco Bradesco	2,76%	CP	111.724		CP	1.014.389	
(-) Encargos a Apropriar		CP	-475.596		CP	-834.994	
Finame	Taxa Ano	Prazo	2019	Total LP	Prazo	2018	Total LP
Banco Mercedes	18,01%	LP	13.487.770	<b>13.912.787</b>	LP	18.856.489	<b>18.641.038</b>
Banco Bradesco	2,76%	LP	4.022.070		LP	5.281.602	
(-) Encargos a Apropriar		LP	-3.597.053		LP	-5.497.053	
<b>Totais (LP+CP)</b>			<b>14.048.915</b>	<b>14.048.915</b>		<b>19.731.613</b>	<b>19.731.613</b>

Financiamento Direto	Taxa Ano	Prazo	2019	Total CP	Prazo	2018	Total CP
Himalaia Investimentos	28,20%	CP	1.200.000	<b>464.723</b>	CP	1.200.000	<b>485.038</b>
Mobibrasil Transportes São Paulo	12,70%	CP	0		CP	1.200.000	
Terceiros		CP	200.000		CP	0	
(-) Encargos a Apropriar		CP	-935.277		CP	-1.914.962	
Financiamento Direto	Taxa Ano	Prazo	2019	Total LP	Prazo	2018	Total LP
Himalaia Investimentos	28,20%	LP	5.508.239	<b>504.296</b>	LP	11.949.443	<b>12.731.414</b>
Mobibrasil Transportes São Paulo	12,70%	LP	0		LP	11.698.747	
Terceiros		LP	0		LP	0	
(-) Encargos a Apropriar		LP	-5.003.943		LP	-10.916.776	
<b>Totais (LP+CP)</b>			<b>969.020</b>	<b>969.020</b>		<b>26.048.190</b>	<b>13.216.452</b>

<b>Empréstimos e Obrigações</b>	<b>Taxa Ano</b>	<b>Prazo</b>	<b>2019</b>	<b>Total CP</b>	<b>Prazo</b>	<b>2018</b>	<b>Total CP</b>
Mercabenco Adm de Bens e Consórcio Ltda	0,00%	CP	135.856	<b>246.484</b>	CP	345.033	<b>345.033</b>
Empréstimos diversos	0,00%	CP	110.628		CP	0	
<b>Empréstimos e Obrigações</b>	<b>Taxa Ano</b>	<b>Prazo</b>	<b>2019</b>	<b>Total LP</b>	<b>Prazo</b>	<b>2018</b>	<b>Total LP</b>
Mercabenco Adm de Bens e Consórcio Ltda	0,00%	LP	588.378	<b>588.378</b>	LP	788.378	<b>5.383.725</b>
Empréstimos diversos	0,00%	LP	0		LP	4.595.347	
<b>Totais (LP+CP)</b>			<b>834.862</b>	<b>834.862</b>		<b>5.728.758</b>	<b>5.728.758</b>

<b>Arrendamento Mercantil</b>	<b>Taxa Ano</b>	<b>Prazo</b>	<b>2019</b>	<b>Total CP</b>	<b>Prazo</b>	<b>2018</b>	<b>Total CP</b>
Contratos c/ Terceiros - Não Financeiro	0,00%	CP	4.174.573	<b>4.174.573</b>	CP	6.024.397	<b>6.024.397</b>
<b>Arrendamento Mercantil</b>	<b>Taxa Ano</b>	<b>Prazo</b>	<b>2019</b>	<b>Total LP</b>	<b>Prazo</b>	<b>2018</b>	<b>Total LP</b>
Contratos c/ Terceiros - Não Financeiro	0,00%	LP	5.270.942	<b>5.270.942</b>	LP	12.135.964	<b>12.135.964</b>
<b>Totais (LP+CP)</b>			<b>9.445.514</b>	<b>9.445.514</b>		<b>18.160.361</b>	<b>18.160.361</b>

### Nota 13 – Patrimônio Líquido

<b>Contas Patrimoniais</b>	<b>2019</b>	<b>2018</b>
Capital Social	15.600.000	15.600.000
Reserva de Capital	3.162.665	3.162.665
Reserva de Lucros	74.135	74.135
Resultado do Exercício	-5.724.060	-1.387.256
Resultados Acumulados	-1.229.681	157.575
<b>Total</b>	<b>11.883.059</b>	<b>17.607.119</b>

O capital social realizado em 31 de dezembro de 2019, é de R\$ 15,6 milhões composto 15,6 milhões de cotas distribuídas de forma igual entre os sócios.

### Nota 14 – Resultados Acumulados

O resultado líquido do exercício apresentado pela empresa foi de prejuízo de 5,7 milhões de reais,

### Nota 15 – Política de Gestão de Risco Financeiro

A política de gestão de risco financeiro da empresa, tem como base a seguinte estrutura como norte para tomada de decisões:

- a) Objetivos gerais da Política;
- b) Atribuições;
- c) Riscos financeiros;
- d) Gerenciamento de dívida e indicadores financeiros;
- e) Transações com partes relacionadas.

### Nota 16 – Remuneração da Administração

Os Administradores da companhia, receberam remuneração anual total de R\$ 377 mil.

São Paulo 25 de março de 2020.

ANGELA ROBERTA DA SILVA  
Assinado de forma digital  
por ANGELA ROBERTA DA  
SILVA  
AGOSTON:89308069453  
Dados: 2020.08.31  
18:15:44 -03'00'

ANGELA ROBERTA DA SILVA AGOSTON  
SÓCIA ADMINISTRADORA  
CPF: 893.080.694-53

ANTONIO JORGE BARBOSA:8096  
Assinado de forma  
digital por ANTONIO  
JORGE  
BARBOSA:80969844891  
Dados: 2020.08.31  
18:11:05 -03'00'

ANTONIO JORGE BARBOSA  
CONTADOR  
CRC: 1SP 122261/O-0

**RELATÓRIO DO AUDITOR INDEPENDENTE SOBRE AS DEMONSTRAÇÕES CONTÁBEIS.**

Aos Diretores e Administradores de  
**EXPRESS TRANSPORTES URBANOS LTDA.**  
Capital– SP

**Opinião**

Examinamos as demonstrações contábeis de **EXPRESS TRANSPORTES URBANOS LTDA.** (Companhia), que compreendem o balanço patrimonial em 31 de dezembro de 2019 e as respectivas demonstrações do resultado, do resultado abrangente; das mutações do patrimônio líquido e dos fluxos de caixa para o exercício findo nessa data, bem como as correspondentes notas explicativas, incluindo o resumo das principais políticas contábeis.

Em nossa opinião, exceto quanto aos efeitos que poderiam advir dos assuntos descritos no parágrafo Base para opinião, as demonstrações contábeis acima referidas apresentam adequadamente, em todos os aspectos relevantes, a posição patrimonial e financeira de **EXPRESS TRANSPORTES URBANOS LTDA.**, em 31 de dezembro de 2019, o desempenho de suas operações e os seus fluxos de caixa para o exercício findo nessa data, de acordo com as práticas contábeis adotadas no Brasil.

**Base para Opinião**

Nossa auditoria foi conduzida de acordo com as normas brasileiras de auditoria, aplicáveis no Brasil. Nossas responsabilidades, em conformidade com tais normas, estão descritas na seção a seguir, intitulada “Responsabilidades do auditor pela auditoria das demonstrações contábeis”. Somos independentes em relação à Entidade, de acordo com os princípios éticos relevantes previstos no Código de Ética Profissional do Contador e nas normas profissionais emitidas pelo Conselho Federal de Contabilidade, e cumprimos com as demais responsabilidades éticas de acordo com essas normas. Acreditamos que a evidência de auditoria obtida é suficiente e apropriada para fundamentar nossa opinião com ressalva e ênfase.

1) Em 31 de dezembro de 2019, no ativo circulante, sob a rubrica “Valores e Créditos Vinculados” está registrado o montante de R\$ 20.771 mil, relativos a depósitos e bloqueios judiciais de ações judiciais, trabalhistas e tributárias. Parte desses bloqueios, correspondem a retenções de valores que vem sendo cobrados por débitos discas de outra empresa, considerada pelo Fisco como sucessora. A administração da Companhia vem se defendendo e questionando na justiça essas retenções.

2) Tributos e Contribuições a Recolher: Em 31 de dezembro de 2019, a Companhia apresenta, registrado nos grupos Passivo Circulante, sob a rubrica “Obrigações Fiscais e Obrigações Trabalhistas e Previdenciárias” saldos nas importâncias de R\$ 7.814 mil e R\$ 35.949 mil, respectivamente, relativos a tributos e contribuições vencidos e a vencer não recolhidos, os quais não estão sendo demonstrados pelo seus valores originais, não atualizados, quando aplicáveis, pelos encargos de mora até a data do balanço. A Companhia espera aderir a parcelamento junto ao Fisco. Não foi praticável quantificar os efeitos dos nas demonstrações contábeis nessa data.

3) Processos Judiciais: A Companhia vem se defendendo de processos cíveis e tributários, cujos processos, ainda estão pendentes de decisão por parte do Poder Judiciário e em 31 de dezembro de 2019, a Empresa, bem como seus assessores jurídicos, entende não haver necessidade de constituição de provisão para contingências. Até a data de emissão deste relatório, não havíamos recebido a resposta desses consultores jurídicos.

## Ênfase

4) Nos últimos exercícios a Companhia vinha firmando contratos de concessão emergencial e no exercício de 2019, a Companhia, após vencer licitação, assinou contrato, por prazo de 20 anos com SPTrans - São Paulo Transportes S/A, empresa vinculada a Prefeitura do Município de São Paulo e opera, parte da área 4, do Subsistema Estrutural de Transportes da Cidade de São Paulo e atua com uma frota de 495 ônibus. Os controles internos da Companhia, bem como sua parte operacional, encontram-se implantados e estruturados, visando atender as suas operações e ao cumprimento do referido contrato. As demonstrações contábeis de 31 de dezembro de 2019 foram preparadas no pressuposto da continuidade normal das operações da Companhia.

5) Conforme nota explicativa 7, em 31 de dezembro de 2019, a Companhia, como resultado de processo de renovação de frota, desmobiliza para venda, com base no disposto na NBC TG 31 R4, o montante de R\$ 64.197 mil (R\$ 63.543 mil – 2018). Eventualmente, alguns veículos poderão ser redirecionados para utilização nas operações.

## Demonstrações do Valor Adicionado

Examinamos, também, as demonstrações do valor adicionado (DVA) referentes ao exercício findo em 31 de dezembro de 2019, elaboradas sob a responsabilidade da Administração da Companhia, cuja apresentação é requerida pela legislação societária brasileira para companhias abertas e como informação suplementar pelas IFRS's, que não requer em a apresentação da DVA. Essas demonstrações foram submetidas aos mesmos procedimentos de auditoria descritos anteriormente e, em nossa opinião, estão adequadamente apresentadas, em todos os seus aspectos relevantes, em relação às demonstrações financeiras tomadas em conjunto.

## Outros Assuntos

### Auditoria dos períodos anteriores (2018 a 2016)

As demonstrações contábeis da Entidade o exercício findo em 31 de dezembro de 2018, utilizadas para fins de comparação, foram por nós examinadas e emitimos relatório em 14 de abril de 2019 com opinião sem modificação sobre essas demonstrações contábeis e ênfase relativos aos assuntos descritos nos itens “a” e “b” acima, e em 2016, relativo a:

I) No exercício de 2013, a Companhia reconheceu no passivo circulante e não circulante, dívida assumida perante a São Paulo Transportes S/A “SPTRANS”, provenientes de débitos não resgatados dos antigos operadores da Área 4. Ainda, naquele exercício, somente com a assunção dessa dívida, foi possível obter e assinar o Contrato Emergencial de Prestação de Serviços. Referida dívida de R\$ 9,4 milhões, foi parcelada em 30 meses, que será deduzida da receita mensal auferida, no equivalente a 1,79%. Foi realizada e reconhecida, em conformidade com a NBC TG 12, o ajuste a valor presente de R\$ 1,3 milhão, foi obtido utilizando-se taxa de desconto equivalente a Selic de 1% ao mês. Assim sendo, a Companhia reconheceu no Ativo Intangível (Nota 9), com fundamento nas Normas NBC TG 04, ITG 01 – Contratos de Concessão – CTG – Contratos de Concessão, Agência Nacional de Transportes Terrestres “ANTT” – Manual de Contabilidade de Serviço Público de Exploração da Infraestrutura, pag. 16 a 19, o valor de R\$ 8,1 milhões, sob a rubrica – Direitos Área 4 SPTrans, que será amortizado, mensalmente, na mesma proporção do passivo. Ambas já foram devidamente quitadas.

II). Conforme mencionado na nota explicativa 15 do exercício de 2013, com o recebimento de terceiros de 129 veículos, sendo a grande maioria ônibus para transporte de passageiros, os quais futuramente agregarão à sociedade como sócios ou quotistas, a Companhia reconheceu a



Reserva para Aumento de Capital no valor de R\$ 8,3 milhões, tendo como contrapartida o imobilizado. Utilizou dos seguintes conceitos contábeis: a) a representação verdadeira e apropriada e; b) a primazia da essência sobre a forma. Foi realizado o teste ao valor recuperável de ativo nos moldes da NBC TG 01 R1 não sendo necessário qualquer ajuste.

### **Responsabilidade da administração e da governança pelas demonstrações contábeis**

A administração é responsável pela elaboração e adequada apresentação das demonstrações contábeis de acordo com as práticas no Brasil e pelos controles internos que ela determinou como necessários para permitir a elaboração de demonstrações contábeis livres de distorção relevante, independentemente se causada por fraude ou erro. Na elaboração das demonstrações contábeis, a administração é responsável pela avaliação da capacidade de a Entidade continuar operando, divulgando, quando aplicável, os assuntos relacionados com a sua continuidade operacional e o uso dessa base contábil na elaboração das demonstrações contábeis, a não ser que a administração pretenda liquidar a Entidade ou cessar suas operações, ou não tenha nenhuma alternativa realista para evitar o encerramento das operações. Os responsáveis pela governança da Entidade são aqueles com responsabilidade pela supervisão do processo de elaboração das demonstrações contábeis.

### **Responsabilidades do auditor pela auditoria das demonstrações contábeis**

Nossos objetivos são obter segurança razoável de que as demonstrações contábeis, tomadas em conjunto, estão livres de distorção relevante, independentemente se causada por fraude ou erro, e emitir relatório de auditoria contendo nossa opinião. Segurança razoável um alto nível de segurança, mas, não, uma garantia de que a auditoria realizada de acordo com as normas brasileiras e internacionais de auditoria, sempre detectam as eventuais distorções relevantes existentes. As distorções podem ser decorrentes de fraude ou erro e são consideradas relevantes quando, individualmente ou em conjunto, possam influenciar, dentro de uma perspectiva razoável, as decisões econômicas dos usuários tomadas com base nas referidas demonstrações contábeis. Como parte da auditoria realizada de acordo com as normas brasileiras e internacionais de auditoria, exercemos julgamento profissional e mantemos ceticismo profissional ao longo da auditoria. Além disso:

- identificamos e avaliamos os riscos de distorção relevante nas demonstrações contábeis, independentemente se causada por fraude ou erro, planejamos e executamos procedimentos de auditoria em resposta a tais riscos, bem como obtemos evidência de auditoria apropriada e suficiente para fundamentar nossa opinião. O risco de não detecção de distorção relevante resultante de fraude é maior do que o proveniente de erro, já que a fraude pode envolver o ato de burlar os controles internos, conluio, falsificação, omissão ou representações falsas intencionais.
- Obtemos entendimento dos controles internos relevantes para a auditoria para planejarmos procedimentos de auditoria apropriados às circunstâncias, mas, não, com o objetivo de expressarmos opinião sobre a eficácia dos controles internos da Entidade.
- Avaliamos a adequação das políticas contábeis utilizadas e a razoabilidade das estimativas contábeis e respectivas divulgações feitas pela administração.
- Concluímos sobre a adequação do uso, pela administração, da base contábil de continuidade operacional e, com base nas evidências de auditoria obtidas, se existe incerteza relevante em relação a eventos ou condições que possam levantar dúvida significativa em relação à capa

cidade de continuidade operacional da Entidade. Se concluirmos que existe incerteza relevante, devemos chamar atenção em nosso relatório de auditoria para as respectivas divulgações nas demonstrações contábeis ou incluir modificação em nossa opinião, se as divulgações forem inadequadas. Nossas conclusões estão fundamentadas nas evidências de auditoria obtidas até a data de nosso relatório. Todavia, eventos ou condições futuras podem levar a Entidade a não mais se manter em continuidade operacional.

- Avaliamos a apresentação geral, a estrutura e o conteúdo das demonstrações contábeis, inclusive as divulgações e se as demonstrações contábeis representam as correspondentes transações e os eventos de maneira compatível com o objetivo de apresentação adequada.

Comunicamo-nos com os responsáveis pela governança a respeito, entre outros aspectos, do alcance planejado, da época da auditoria e das constatações significativas de auditoria, inclusive as eventuais deficiências significativas nos controles internos que identificamos durante nossos trabalhos.

Guarulhos, 14 de abril de 2020.

Assinado de forma digital por  
**Sidnei de Oliveira** Sidnei de Oliveira  
Dados: 2020.04.14 09:02:38 -03'00'

**Sidnei de Oliveira**

Contador CRC 1 SP 160765/O-1

CNAI 1.077 (Cadastro Nacional de Auditores Independentes)

# DEMONSTRAÇÃO DAS MUTAÇÕES DO PATRIMÔNIO LÍQUIDO



Entidade: EXPRESS TRANSPORTES URBANOS LTDA

Período da Escrituração: 01/01/2019 a 31/12/2019

CNP 18.843.495/0001-86

Número de Ordem do Livro: 7

Período Selecionado: 01 de Janeiro de 2019 a 31 de Dezembro de 2019

Histórico	Código de Aglutinação das Contas de Patrimônio Líquido					Total (R\$)
	Capital Social Integralizado (R\$)	Reserva Legal (R\$)	Outras Reservas de Capital (R\$)	Resultado do Período (R\$)	Lucros ou Prejuízos de Exercícios Anteriores (R\$)	
Saldo Inicial em 01.01.2019	15.600.000,00	74.135,18	3.162.665,12	(-)1.387.255,79	157.575,05	17.607.119,56
Transferência para Reservas				(-)4.336.804,35	(-)1.387.255,79	(-)5.724.060,14
Saldo Final em 31.12.2019	15.600.000,00	74.135,18	3.162.665,12	(-)5.724.060,14	(-)1.229.680,74	11.883.059,42
Notas						



NIRE 35228519429

**AUTO VIAÇÃO TRANSCAP LTDA**  
**Demonstração do Resultado do Exercício em 31 de dezembro de 2019**

<b>RECEITA OPERACIONAL BRUTA</b>	
Prestação de serviços publicos SPTRANS	135.517.878,63
SPTRANS Atende	4.327.093,75
SPTRANS Gestao Operacional	46.456.965,62
Receita venda de sucata	69.631,14
Receita Financeira	108.156,45
Recarga de Cartao	22.081,85
<b>(-) DEDUÇÕES</b>	
(-) Multas SPTRANS	880.506,24
<b>(=) RECEITA OPERACIONAL LIQUIDA</b>	<b>185.621.301,20</b>
<b>(=) RESULTADO OPERACIONAL BRUTO</b>	<b>185.621.301,20</b>
<b>(-) DESPESAS COM PESSOAL</b>	
Salarios e Ordenados	28.595.117,21
13º Salario	2.294.132,19
Férias	3.064.292,86
INSS	5.654.811,38
FGTS	3.083.390,39
Prêmios	111.217,91
Programa de Alimentação	4.952.112,25
Pró-Labore	3.345.120,00
Assistência Médica	136.273,38
Uniforme Profissionais	411.293,33
Vale Transporte	14.679,58
Estagiários	52.952,72
Indenizações	2.634.199,49
Previdência Privada	264.960,00
Farmácia	281.434,86
	<b>54.895.987,55</b>
<b>(-) DESPESAS ADMINISTRATIVAS</b>	
Correios e Telégrafos	3.748,24
Despesas c/ Cartório de Notas	38.891,56
Despesas c/ Estacionamento	4.152,90
Despesas c/ Internet	109.495,46
Festas e Convenções	10.200,00
Livros, jornais e revistas	5.286,86
Material de Escritório/Informática	244.982,25
Propaganda e Publicidade	139.810,00
Serviços de Motoboy	46.472,42
Telefone	269.612,70
Cursos e treinamentos	186.696,72
Despesas Funerárias	39.905,15
Sptrans Gestao Operacional	44.948.103,67
Hospedagem de Internet	1.976,40
Licença Software	169.601,64
Taxa Fiscalização Ambiental	55.992,65
Tecnologia	1.191.506,23
	<b>47.466.434,85</b>

**(-) DESPESAS COM VEICULOS**

Despesas com Combustíveis	24.132.221,03
Despesas Diversas c/ veículos	643.900,48
Seguros Diversos Veículo	1.250.230,92
Peças e acessórios	8.113.682,19
Adesivagem de Veículos	325.769,13
Serviços de Recauchutagem de Pneus	689.064,86
Serviços de Funilaria e Pintura	454.053,38
Serviços de Guincho	255.889,89
Lavagem de Veículos	450,00
Pedágio	9.198,28
Gasolina	108.438,53
Terceiros Fixos	4.910.461,10
Locação de Equipamentos	135.831,10
Serviços de Restauração e Recondicionamento	69.188,00
Serviços de Retífica	91.984,78
Manutenção de Veículos	320.368,54
Manutenção de Cronotacógrafos	139.078,00
Limpeza e Higienização de Veículos	1.520,00
Pneus	872.936,61
Serviços de Mecânica	569,99
	<b>42.524.836,81</b>

**(-) DESPESAS TRIBUTARIAS**

Impostos e Taxas	71.476,81
Sindical Patronal	62.861,70
Licenciamento/IPVA/Multas de Trânsito	63.041,42
IPU	231.893,43
	<b>429.273,36</b>

**(-) DESPESAS FINANCEIRA**

Despesas Bancária	137.351,34
Juros Passivo	24.028,38
IR Retido na Fonte	7.197,86
IOF	17.842,37
Juros Financiamento Veículos	445.693,28
	<b>632.113,23</b>

**(-) DESPESAS C/ AMORTIZAÇÃO E DEPRECIAÇÃO**

Despesas com depreciação	5.916.303,26
	<b>5.916.303,26</b>

**(+) DESCONTOS OBTIDOS**

Descontos Obtidos	783.561,08
	<b>783.561,08</b>

**(-) DESPESAS GERAIS**

Despesas c/ Pessoal	559.160,40
Despesas Gerais	62.698,13
Despesas com Medicamentos	4.430,99
Despesas Médicas	493.387,68
	<b>1.119.677,20</b>

**(-) DESPESAS C/ CONSULTORIA**

Serviços de Consultoria	999.014,15
Serviços de Contabilidade	225.288,20
Consultoria Ambiental	343.026,37
Serviços de Informática	216.224,90
Serviços Jurídicos	228.061,50
	<b>2.011.615,12</b>

**(-) DESPESAS GERAIS/EXPEDIENTE**

Água e Esgoto	155.183,69
Aluguel de Imóveis	3.998.425,80
Despesas c/ Instalações	27.437,74
Energia elétrica	256.254,50
Fretes e Carretos	6.978,83
Gás	16.390,00
Mnautenção de Máquinas e Equipamentos	303.244,35
Manutenção de Imóveis	646.941,81
Material de Limpeza	83.679,89
Material de Segurança	48.553,08
Dedetização	58.526,77
Doações	30.065,80
Despesas c/ Instalações	43.292,71
Cesta Basica	1.191.383,65
Chaveiro	30,00
Produtos Químicos	7.812,87
	<b>6.874.201,49</b>

(-) Prestadores de Serviços de Transportes

22.205.747,57  
**22.205.747,57**

**(=) RESULTADO LIQUIDO DO EXERCICIO**

**2.328.671,84**

Socio Gerente

Ronaldo Tadeu de Oliveira  
 CPF: 091.355.408-18

Contador

Denis Oliveira Silva  
 CRC: 1SP223.265/O-6



## Relatório Anual

2019



ÍNDICE  
EXPRESS

---

1. MENSAGEM DA PRESIDENTE.....	3
2. PERFIL .....	4
3. CONTEXTO SETORIAL.....	4
4. OPERACIONAL.....	4
5. RECEITA LÍQUIDA.....	5
6. EBITDA.....	5
7. AGRADECIMENTOS.....	6



## Prezados Senhores (as)

A administração da Express Transportes Urbanos LTDA, atendendo os dispositivos legais, estatutários e a regulação do Conselho Federal de Contabilidade, submetemos à apreciação de V.S.as o Relatório da Administração e as Demonstrações Financeiras da Express Transportes Urbanos Ltda. relativo ao exercício findo em 31 de dezembro de 2019. As Demonstrações estão de acordo com as normas emitidas pelo Conselho Federal de Contabilidade, conforme as práticas contábeis adotadas no Brasil, incluindo aquelas indicadas na legislação societária brasileira e os pronunciamentos emitidos pelo Comitê de Pronunciamentos Contábeis (CPCs).

### 1. MENSAGEM DA PRESIDENTE

Prezados, no término de cada exercício sempre deixamos uma mensagem de otimismo a todos os envolvidos nas atividades dessa empresa, e sempre deixamos claro o seu objetivo maior, a conquista da licitação de transportes coletivos de passageiros na área 4 da cidade de São Paulo. É com grande alegria que comunicamos a conquista de tal objetivo, conquista essa que só foi possível com o esforço e colaboração de todos envolvidos no processo.

Todas as atitudes tomadas até aqui, foram voltadas para que essa conquista fosse possível, temos certeza de que o reflexo futuro desse evento será bastante positivo, recompensando todo esforço dispendido ao longo do tempo.

Essa instituição seguirá trilhando seu caminho, prestando serviço de excelência a população de São Paulo e crescendo a cada dia, independente das dificuldades que irão surgir, seguiremos contribuindo para economia desse país, gerando empregos e oportunidades a todos que de uma forma ou outra fazem parte desse ciclo.

Agradecemos a todos pela grande contribuição para que tudo fosse possível, seguiremos forte no comando do leme dessa corporação e com mesma coragem que nos conduziu até aqui, continuaremos a prestar um serviço de qualidade ao usuário do serviço do transporte coletivo de passageiros da cidade de São Paulo.

**Angela Roberta da Silva Agoston**  
Diretora Presidente – Sócia Administradora

## 2. PERFIL

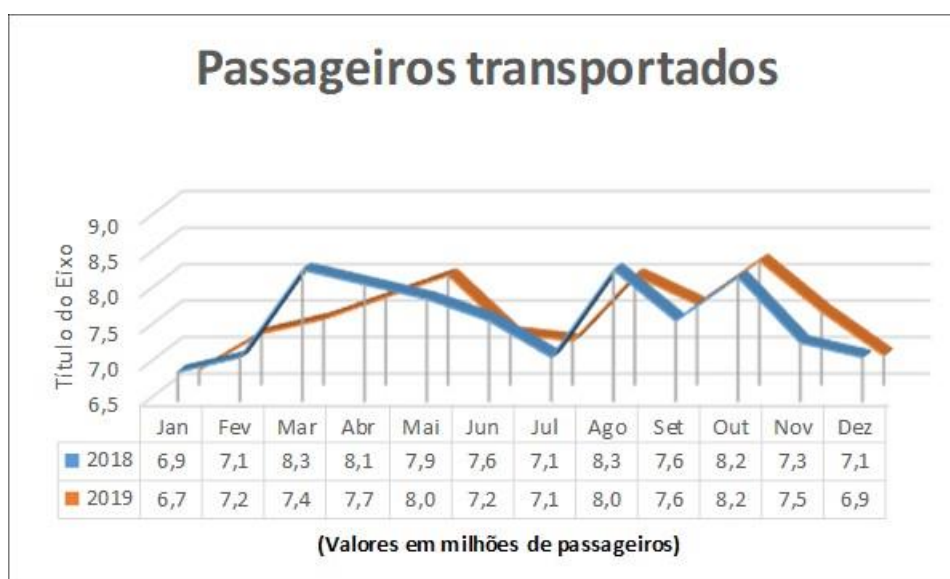
A Express Transporte Urbanos é uma empresa de Sociedade LTDA. e tem como objeto principal o “transporte coletivo de passageiros urbanos”.

## 3. CONTEXTO SETORIAL

O setor do transporte coletivo de passageiros da cidade de São Paulo é coordenado pela Secretária de Transportes do município e regulado pela SPtrans (São Paulo Transportes S.A), que fiscaliza e realiza pesquisas que agregam valor ao setor.

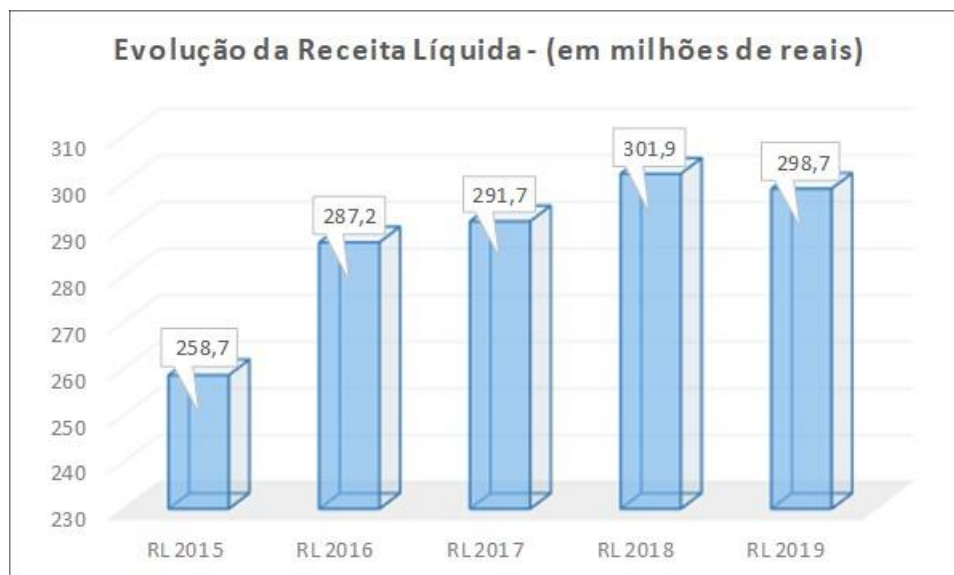
## 4. OPERACIONAL

A Express tem atuação na Área 4 da cidade de São Paulo e possui contrato originado da participação da licitação pública de transportes coletivos de passageiros assinado com a São Paulo Transportes, onde a empresa foi declarada vencedora. Transportou perto de 89,5 milhões de passageiros em 2019, gerando um faturamento de R\$ 306,7 milhões. Para atender tal demanda a empresa conta com 2.541 colaboradores próprios e uma frota de 495 veículos.



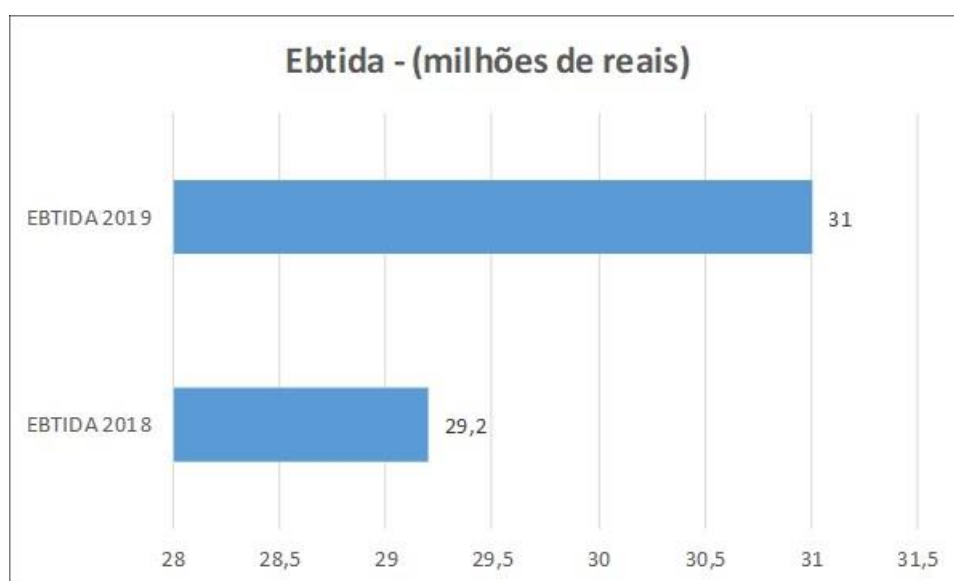
## 5. RECEITA LÍQUIDA

A Receita Líquida da empresa no ano de 2019 foi de R\$ 298,7 milhões.



## 6. EBITDA

O Ebtida (earnings before interest, taxes, depreciation and amortization), que traduzido literalmente para o português significa: "Lucros antes de juros, impostos, depreciação e amortização" (Lajida). No ano de 2019 apresentou crescimento de 6,33%.



## 7. AGRADECIMENTOS

O desempenho econômico financeiro dessa empresa só é possível com a parceria de fornecedores, bancos, colaboradores, prestadores de serviços e demais. Por isso, agradecemos pelo apoio e confiança depositado à Express, sabemos que os desafios que estão por vir serão de grande dificuldade, mas que apoiado por essa base sustentável, todos serão superados, o que fortalecerá para a geração de valor, contribuindo assim de forma positiva para a sociedade.

São Paulo 25 de março de 2020.

A ADMINISTRAÇÃO



Express Transportes Urbanos Ltda.

Demonstrações  
Financeiras  
2019



BALANÇO PATRIMONIAL.....	3
DEMONSTRAÇÃO DE RESULTADO DO EXERCÍCIO.....	4
DEMONSTRAÇÃO DAS MUTAÇÕES DO PATRIMÔNIO LÍQUIDO.....	5
DEMONSTRAÇÃO DOS FLUXOS DE CAIXA PELO MÉTODO INDIRETO.....	6
DEMONSTRAÇÃO DO VALOR ADICIONADO .....	7
NOTAS EXPLICATIVAS.....	8
Nota 1 – Declaração da Administração.....	8
Nota 2 – Apresentação das Demonstrações Financeiras.....	8
Nota 3 - Disponível – R\$ mil.....	8
Nota 4 – Contas a Receber.....	9
Nota 5 – Outros Créditos .....	9
Nota 6 – Estoque.....	9
Nota 7 – Realizável de Longo Prazo .....	9
Nota 8 – Investimentos.....	10
Nota 9 – Imobilizado .....	10
Nota 10 – Valor Recuperável de Ativos.....	10
Nota 11 – Intangível.....	11
Nota 12 – Empréstimos e Financiamentos – R\$ milhões.....	11
Nota 13 – Patrimônio Líquido .....	12
Nota 14 – Resultados Acumulados .....	12
Nota 15 – Política de Gestão de Risco Financeiro.....	12
Nota 16 – Remuneração da Administração .....	12
RELATÓRIO DO AUDITOR INDEPENDENTE SOBRE AS DEMONSTRAÇÕES CONTÁBEIS .....	14

## BALANÇO PATRIMONIAL

Código	Classificação	Descrição	Nota Explicativa	2019	2018
1	1	<b>ATIVO</b>		185.757.213,10	174.850.516,69
2	1.1	<b>ATIVO CIRCULANTE</b>		39.660.998,48	21.440.838,75
3	1.1.1	DISPONÍVEL	3	2.089.008,91	643.105,21
15	1.1.3	CONTAS A RECEBER	4	9.559.646,09	8.583.851,27
34	1.1.4	OUTROS CRÉDITOS	5	24.415.019,80	9.504.821,06
91	1.1.6	ESTOQUES	6	3.597.323,68	2.709.061,21
122	1.2	<b>ATIVO NÃO CIRCULANTE</b>		146.096.214,62	153.409.677,94
123	1.2.1	REALIZÁVEL A LONGO	7	64.364.232,58	72.539.405,49
185	1.2.2	INVESTIMENTOS	8	9.600,00	9.600,00
199	1.2.3	IMOBILIZADO	9	81.660.263,81	80.671.217,90
251	1.2.4	ATIVO INTANGÍVEL	11	62.118,23	189.454,55
268	2	<b>PASSIVO</b>		185.757.213,10	174.850.516,69
269	2.1	<b>PASSIVO CIRCULANTE</b>		57.944.561,15	31.455.459,43
270	2.1.1	CONTAS A PAGAR		12.287,69	0,00
279	2.1.2	VALORES A PAGAR		7.571.895,54	4.737.517,43
305	2.1.3	OBRIGAÇÕES FISCAIS		7.813.588,08	1.632.256,20
329	2.1.4	OBRIGAÇÕES TRABALHISTAS E PREVIDENCIÁRIAS		35.948.835,88	15.444.960,91
375	2.1.8	OBRIGAÇÕES POR EMPRÉSTIMOS E	12	6.547.953,96	9.640.724,89
388	2.1.9	PROVISÕES		50.000,00	0,00
400	2.2	<b>PASSIVO NÃO CIRCULANTE</b>		115.929.592,53	125.787.937,70
401	2.2.1	VALORES A PAGAR		40.758.283,55	19.611.981,62
408	2.2.2	EMPRÉSTIMOS E FINANCIAMENTOS	12	75.171.308,98	100.605.594,13
2455	2.2.4	PROVISÃO PARA CONTINGÊNCIAS PASSIVAS		0,00	5.532.623,95
3546	2.2.5	CONTAS DE COMPENSAÇÃO PASSIVA		0,00	37.738,00
440	2.3	<b>PATRIMÔNIO LÍQUIDO</b>	13	11.883.059,42	17.607.119,56
441	2.3.1	CAPITAL SOCIAL		15.600.000,00	15.600.000,00
450	2.3.2	RESERVA DE CAPITAL		3.162.665,12	3.162.665,12
457	2.3.3	RESERVA DE LUCROS		74.135,18	74.135,18
470	2.3.4	RESULTADOS ACUMULADOS		(6.953.740,88)	(1.229.680,74)

RECONHECEMOS A EXATIDÃO DO PRESENTE BALANÇO DE PATRIMONIAL EM 31/12/2019 - TOTALIZANDO NO ATIVO E PASSIVO MAIS PATRIMÔNIO LÍQUIDO: 185.757.213,10 (cento e oitenta e cinco milhões setecentos e cinquenta e sete mil duzentos e treze reais e dez centavos)

São Paulo, 31 de dezembro de 2019.

ANGELA ROBERTA DA SILVA  
 AGOSTON:89308069453  
 69453

Assinado de forma digital por ANGELA ROBERTA DA SILVA  
 AGOSTON:89308069453  
 Dados: 2020.08.31 18:13:38 -03'00'

ANGELA ROBERTA DA SILVA AGOSTON  
 SÓCIA ADMINISTRADORA  
 CPF:809.698.694-53

ANTONIO JORGE BARBOSA:80969844891  
 844891

Assinado de forma digital por ANTONIO JORGE BARBOSA:80969844891  
 Dados: 2020.08.31 18:09:21 -03'00'

ANTONIO JORGE BARBOSA  
 CONTADOR  
 CRC: 1SP 122261/O-0

## DEMONSTRAÇÃO DE RESULTADO DO EXERCÍCIO

Descrição	2019	Total	2018	Total
<b>RECEITA LÍQUIDA DAS OPERAÇÕES CONTINUADAS</b>	<u>298.703.529,90</u>	<u>298.703.529,90</u>	<u>301.999.252,10</u>	<u>301.999.252,10</u>
<b>(-) CUSTOS DOS SERVIÇOS PRESTADOS</b>	<u>(266.007.444,00)</u>	<u>(266.007.444,00)</u>	<u>(258.484.091,99)</u>	<u>(258.484.091,99)</u>
<b>(=) LUCRO BRUTO</b>		<u>32.696.085,90</u>		<u>43.515.160,11</u>
<b>OUTRAS DESPESAS</b>	<u>(10.749.200,00)</u>	<u>(10.749.200,00)</u>	<u>0,00</u>	<u>0,00</u>
<b>DESPESAS ADMINISTRATIVAS</b>	<u>(33.428.443,36)</u>	<u>(33.428.443,36)</u>	<u>(31.107.263,98)</u>	<u>(31.107.263,98)</u>
<b>(=) RESULTADO ANTES DAS RECEITAS E DESPESAS FINANC</b>		<u>(11.481.557,46)</u>		<u>12.407.896,13</u>
<b>RECEITAS FINANCEIRAS</b>	<u>121.431,87</u>	<u>121.431,87</u>	<u>510.449,46</u>	<u>510.449,46</u>
<b>DESPESAS FINANCEIRAS</b>	<u>(14.115.358,33)</u>	<u>(14.115.358,33)</u>	<u>(13.164.113,92)</u>	<u>(13.164.113,92)</u>
<b>(=) RESULTADO COM OPERAÇÕES CONTINUADAS</b>		<u>(25.475.483,92)</u>		<u>(245.768,33)</u>
<b>(=) RESULTADO OPERAÇÕES DESCONTINUADAS</b>		<u>20.861.980,63</u>		<u>0,00</u>
<b>RECEITAS COM OPERAÇÕES DESCONTINUADAS</b>	<u>20.861.980,63</u>	<u>20.861.980,63</u>	<u>0,00</u>	<u>0,00</u>
<b>(=) RESULTADO ANTES DO IRPJ</b>		<u>(4.613.503,29)</u>		<u>(245.768,33)</u>
<b>IRPJ CORRENTE</b>	<u>(810.232,97)</u>	<u>(810.232,97)</u>	<u>(832.976,07)</u>	<u>(832.976,07)</u>
<b>(=) RESULTADO ANTES DO CSLL</b>		<u>(5.423.736,26)</u>		<u>(1.078.744,40)</u>
<b>CSLL CORRENTE</b>	<u>(300.323,88)</u>	<u>(300.323,88)</u>	<u>(308.511,39)</u>	<u>(308.511,39)</u>
<b>(=) RESULTADO LÍQUIDO DO PERÍODO</b>		<u>(5.724.060,14)</u>		<u>(1.387.255,79)</u>
<b>PREJUÍZO DO EXERCÍCIO</b>		<u>(5.724.060,14)</u>		<u>(1.387.255,79)</u>

São Paulo, 31 de dezembro de 2019.

ANGELA ROBERTA DA SILVA  
 AGOSTON:89308069453  
 69453

Assinado de forma digital por ANGELA ROBERTA DA SILVA  
 AGOSTON:89308069453  
 Dados: 2020.08.31 18:14:16 -03'00'

ANGELA ROBERTA DA SILVA AGOSTON  
 SÓCIA ADMINISTRADORA  
 CPF:809.698.694-53

ANTONIO JORGE BARBOSA:80969844891  
 844891

Assinado de forma digital por ANTONIO JORGE BARBOSA:80969844891  
 Dados: 2020.08.31 18:09:38 -03'00'

ANTONIO JORGE BARBOSA  
 CONTADOR  
 CRC: 1SP 122261/O-0



## DEMONSTRAÇÃO DAS MUTAÇÕES DO PATRIMÔNIO LÍQUIDO

	CAPITAL REALIZADO AUTORIZADO	RESERVAS DE LUCROS	LUCROS OU PREJUÍZOS ACUMULADOS			Total
	Capital Social	Reserva Legal	Transf. para reserva	Resultado do Exercício	Resultado Acumulado	
<b>Saldo em 31/12/2017</b>	<b>15.600.000</b>	<b>74.135</b>	<b>1.363.817</b>	<b>0</b>	<b>1.956.424</b>	<b>18.994.375</b>
Transf. para Reservas	0	0	1.798.849	0	-1.798.849	0
Resultado Líquido do Exercício	0	0	0	-1.387.256	0	-1.387.256
<b>Saldo em 31/12/2018</b>	<b>15.600.000</b>	<b>74.135</b>	<b>3.162.665</b>	<b>-1.387.256</b>	<b>157.575</b>	<b>17.607.120</b>
Transf. para Resultado Acumulado	0	0	0	1.387.256	-1.387.256	0
Resultado do Exercício	0	0	0	-5.724.060	0	-5.724.060
<b>Saldo em 31/12/2019</b>	<b>15.600.000</b>	<b>74.135</b>	<b>3.162.665</b>	<b>-5.724.060</b>	<b>-1.229.681</b>	<b>11.883.059</b>

São Paulo, 31 de dezembro de 2019.

ANGELA ROBERTA DA SILVA  
 AGOSTON:89308069453  
 69453

Assinado de forma digital por ANGELA ROBERTA DA SILVA  
 AGOSTON:89308069453  
 Dados: 2020.08.31 18:14:37 -03'00'

ANGELA ROBERTA DA SILVA AGOSTON  
 SÓCIA ADMINISTRADORA  
 CPF:809.698.694-53

ANTONIO JORGE BARBOSA:80969844891  
 9844891

Assinado de forma digital por ANTONIO JORGE BARBOSA:80969844891  
 Dados: 2020.08.31 18:09:54 -03'00'

ANTONIO JORGE BARBOSA  
 CONTADOR  
 CRC: 1SP 122261/O-0

## DEMONSTRAÇÃO DOS FLUXOS DE CAIXA PELO MÉTODO INDIRETO

<b>ATIVIDADES OPERACIONAIS</b>	<b>2019</b>	<b>2018</b>
Resultado do período	(5.724.060,14)	(1.387.255,79)
Depreciação e amortização	8.537.468,32	16.760.579,09
<b>LUCRO OPERACIONAL BRUTO ANTES DAS MUDANÇAS NO CAPITAL DE</b>	<b>2.813.408,18</b>	<b>15.373.323,30</b>
(Aumento) Redução em contas a receber e outros	(975.794,82)	6.376.076,17
(Aumento) Redução nos estoques	(888.262,47)	(381.248,03)
Aumento (Redução) em fornecedores	2.846.665,80	185.534,36
Aumento (Redução) em contas a pagar e provisões	20.503.874,97	6.975.163,94
Aumento (Redução) no Imposto de Renda e Contribuição Social	6.181.331,88	1.073.352,82
Aumento (Redução) de outros ativos circulantes	(14.910.198,74)	(5.145.238,74)
Aumento (Redução) de outros passivos circulantes	(48.549,26)	(2.520.713,62)
Aumento (Redução) de outros ativos não circulantes	8.175.172,91	(27.487.544,62)
Aumento (Redução) de outros passivos não circulantes	14.829.409,47	3.187.222,78
<b>CAIXA PROVENIENTE DAS OPERAÇÕES</b>	<b>38.527.057,92</b>	<b>(2.364.071,64)</b>
FLUXO DE CAIXA ANTES DOS ITENS EXTRAORDINARIOS	38.527.057,92	(2.364.071,64)
CAIXA LÍQUIDO PROVENIENTE DAS ATIVIDADES OPERACIONAIS	38.527.057,92	(2.364.071,64)
<b>ATIVIDADES DE INVESTIMENTO</b>		
Compras e transferência de imobilizado e intangível	(9.399.177,91)	(38.718.065,62)
<b>CAIXA LÍQUIDO USADO NAS ATIVIDADES DE INVESTIMENTOS</b>	<b>(9.399.177,91)</b>	<b>(38.718.065,62)</b>
<b>ATIVIDADES DE FINANCIAMENTO</b>		
Empréstimos e financiamentos de curto prazo	(2.994.221,67)	(10.761.733,88)
Empréstimos e financiamentos de longo prazo	(24.687.754,64)	49.340.324,58
<b>CAIXA LÍQUIDO GERADO PELAS ATIVIDADES DE FINANCIAMENTOS</b>	<b>(27.681.976,31)</b>	<b>38.578.590,70</b>
Aumento nas Disponibilidades	1.445.903,70	(2.503.546,56)
<b>DISPONIBILIDADES - NO INÍCIO DO PERÍODO</b>	<b>643.105,21</b>	<b>3.146.651,77</b>
<b>DISPONIBILIDADES - NO FINAL DO PERÍODO</b>	<b>2.089.008,91</b>	<b>643.105,21</b>

São Paulo, 31 de dezembro de 2019.

ANGELA  
ROBERTA DA  
SILVA  
AGOSTON:89308  
069453

Assinado de forma  
digital por ANGELA  
ROBERTA DA SILVA  
AGOSTON:89308069453  
Dados: 2020.08.31  
18:14:56 -03'00'

ANGELA ROBERTA DA SILVA AGOSTON  
SÓCIA ADMINISTRADORA  
CPF:809.698.694-53

ANTONIO  
JORGE  
BARBOSA:809  
69844891

Assinado de forma  
digital por ANTONIO  
JORGE  
BARBOSA:80969844891  
Dados: 2020.08.31  
18:10:16 -03'00'

ANTONIO JORGE BARBOSA  
CONTADOR  
CRC: 1SP 122261/O-0

## DEMONSTRAÇÃO DO VALOR ADICIONADO

	2019	2018		
<b>1 RECEITAS</b>				
1.1 Vendas de mercadoria, produtos e serviços	306.687.693,89		308.167.353,96	
1.2 Provisão para devedores duvidosos	0,00		0,00	
1.3 Resultados não-operacionais	10.112.780,63		0,00	
<b>Total</b>	<b>316.800.474,52</b>		<b>308.167.353,96</b>	
<b>2 INSUMOS ADQUIRIDOS DE TERCEIROS</b>				
2.1 Materiais consumidos	(92.089.335,13)		(82.228.527,63)	
2.2 Outros custos de produtos e serviços vendidos	(135.419,46)		(2.359,00)	
2.3 Energia, serviços de terceiros e outras despesas operacionais	(16.334.217,23)		(14.482.473,41)	
2.4 Perda na realização de ativos	(1.888.173,66)		(4.576,35)	
<b>Total</b>	<b>(110.447.145,48)</b>		<b>(96.717.936,39)</b>	
<b>3 RETENÇÕES</b>				
3.1 Depreciação, amortização e exaustão	(21.688.771,85)		(16.760.579,09)	
<b>Total</b>	<b>(21.688.771,85)</b>		<b>(16.760.579,09)</b>	
<b>4 VALOR ADICIONADO LÍQUIDO PRODUZIDO PELA ENTIDADE</b>	<b>184.664.557,19</b>		<b>194.688.838,48</b>	
<b>5 VALOR ADICIONADO RECEBIDO EM TRANSFERÊNCIA</b>				
5.1 Resultado de equivalência patrimonial e dividendos de investimento	0,00		0,00	
5.2 Receitas financeiras	121.431,87		510.449,46	
5.3 Aluguéis e royalties	0,00		0,00	
<b>Total</b>	<b>121.431,87</b>		<b>510.449,46</b>	
<b>6 VALOR ADICIONADO TOTAL A DISTRIBUIR</b>	<b>184.785.989,06</b>	<b>100,00%</b>	<b>195.199.287,94</b>	<b>100,00%</b>
<b>7 DISTRIBUIÇÃO DO VALOR ADICIONADO</b>				
7.1 Empregados Salários e encargos				
7.1.1 Salários de colaboradores	120.800.085,80	65,00%	127.153.463,99	65,00%
7.1.2 Encargos trabalhistas	8.118.435,82	4,00%	8.117.408,50	4,00%
7.1.3 Honorários da diretoria	377.856,00	0,00%	377.856,00	0,00%
7.1.4 Participação dos empregados nos lucros	3.473.724,95	2,00%	3.185.758,33	2,00%
7.1.5 Benefícios de colaboradores	23.852.639,75	13,00%	23.537.246,58	12,00%
<b>Total</b>	<b>156.622.742,32</b>	<b>85,00%</b>	<b>162.371.733,40</b>	<b>83,00%</b>
7.2 Tributos				
7.2.1 Federais	16.991.213,95	9,00%	15.907.416,60	8,00%
7.2.2 Estaduais	169.016,26	0,00%	30.735,50	0,00%
7.2.3 Municipais	235.906,77	0,00%	171.163,84	0,00%
7.2.4 Menos: incentivos fiscais	0,00	0,00%	0,00	0,00%
<b>Total</b>	<b>17.396.136,98</b>	<b>9,00%</b>	<b>16.109.315,94</b>	<b>8,00%</b>
7.3 Financiadores				
7.3.1 Juros e multas	13.200.023,79	7,00%	13.351.620,71	7,00%
7.3.2 Aluguéis	2.697.062,28	1,00%	2.389.074,00	1,00%
7.3.3 Acordos judiciais	594.083,83	0,00%	2.364.799,68	1,00%
<b>Total</b>	<b>16.491.169,90</b>	<b>9,00%</b>	<b>18.105.494,39</b>	<b>9,00%</b>
7.4 Juros sobre capital próprio e dividendos				
7.4.1 Rendimento dos sócios	0,00	0,00%	0,00	0,00%
<b>Total</b>	<b>0,00</b>	<b>0,00%</b>	<b>0,00</b>	<b>0,00%</b>
7.5 Lucros retidos/prejuízo do exercício	(5.724.060,14)	(3,00%)	(1.387.255,79)	(1,00%)
	0,00	0,00%	0,00	0,00%
<b>8 Valor total Distribuído</b>	<b>184.785.989,06</b>	<b>100,00%</b>	<b>195.199.287,94</b>	<b>100,00%</b>

São Paulo, 31 de dezembro de 2019.

ANGELA ROBERTA DA SILVA  
 AGOSTON:89308069453  
 69453

Assinado de forma digital por ANGELA ROBERTA DA SILVA  
 AGOSTON:89308069453  
 Dados: 2020.08.31 18:15:15 -03'00'

ANTONIO JORGE BARBOSA:80969844891  
 844891

Assinado de forma digital por ANTONIO JORGE BARBOSA:80969844891  
 Dados: 2020.08.31 18:10:37 -03'00'

ANGELA ROBERTA DA SILVA AGOSTON  
 SÓCIA ADMINISTRADORA  
 CPF:809.698.694-53

ANTONIO JORGE BARBOSA  
 CONTADOR  
 CRC: 1SP 122261/O-0

## NOTAS EXPLICATIVAS

**Nota 1 – Declaração da Administração**

A Express é uma empresa fundada em 10 de setembro de 2013. Tem como objeto principal o “Transporte Coletivo de Passageiros Urbanos”. A Express tem atuação na Área 4 da cidade de São Paulo, oriundo de contrato assinado com a São Paulo Transportes. Transportou perto de 89,5 milhões de passageiros em 2019, realizando um faturamento de mais de R\$ 306,7 milhões.

**Nota 2 – Apresentação das Demonstrações Financeiras****(a) Autorização das Demonstrações Financeiras**

As demonstrações financeiras inerentes aos exercícios findos de 31 de dezembro de 2019 estão sendo apresentadas em reais (R\$) e foram autorizadas pela administração no dia 25 de março de 2020.

**(b) Declaração de conformidade**

As demonstrações financeiras foram preparadas e estão sendo apresentadas conforme as práticas contábeis adotadas no Brasil, incluindo aquelas indicadas na legislação societária brasileira e os pronunciamentos emitidos pelo Comitê de Pronunciamentos Contábeis (CPCs) e consideram o custo histórico como base de valor e ativos e passivos mensurados ao valor justo, e evidenciam todas as informações relevantes próprias das demonstrações, e somente elas, as quais estão consistentes com as utilizadas pela administração na sua gestão. Todas as informações relevantes próprias das demonstrações financeiras, e somente elas, estão sendo evidenciadas, e correspondem àquelas utilizadas pela Administração na sua gestão.

**(c) Estimativas contábeis**

A preparação das demonstrações financeiras requer que a administração utilize estimativas e premissas que afetem os valores reportados de ativos e passivos, a divulgação de ativos e passivos contingentes na data das demonstrações financeiras, bem como os valores recomendados de receitas e despesas durante o exercício. Os resultados reais podem ser diferentes dessas estimativas.

**(d) Critérios de reconhecimento**

Tanto as receitas quanto a despesas são reconhecidas pelo regime de competência.

**Nota 3 - Disponível – R\$ mil**

<b>Contas Patrimoniais</b>	<b>2019</b>	<b>2018</b>
Caixa Geral	1.039.557	640.327
Aplicação Financeira de Curto Prazo	1.049.452	2.778
<b>Total</b>	<b>2.089.009</b>	<b>643.105</b>

**Nota 4 – Contas a Receber**

Trata-se de serviços já prestados perante a Secretária Municipal de Transportes e já apropriados a Receita.

<b>Contas Patrimoniais</b>	<b>2019</b>	<b>2018</b>
Contas a receber	9.559.646	8.583.851
<b>Total</b>	<b>9.559.646</b>	<b>8.583.851</b>

**Nota 5 – Outros Créditos**

<b>Contas Patrimoniais</b>	<b>2019</b>	<b>2018</b>
( a ) Adiantamento a terceiros	3.603.952	9.352.505
( b ) Adiantamento a Funcionários	0	134.635
( c ) Impostos e Contribuições a Recuperar	39.807	17.680
( d ) Valores e Créditos Vinculados	20.771.261	0
<b>Total</b>	<b>24.415.020</b>	<b>9.504.821</b>

( a ) Adiantamento a prestadores de serviços;

( b ) Adiantamento a colaboradores;

( c ) Impostos a serem recuperados;

( d ) Valores e Créditos Vinculados é composto de depósitos e bloqueios judiciais de ações judiciais trabalhistas e tributárias.

**Nota 6 – Estoque**

<b>Contas Patrimoniais</b>	<b>2019</b>	<b>2018</b>
Peças, Componentes e Acessórios	3.597.324	2.709.061
<b>Total</b>	<b>3.597.324</b>	<b>2.709.061</b>

A empresa avalia os estoques pelo menor preço entre o custo e o preço de venda estimado. Composto por peças de reposição para os ônibus e material de rodagem (pneus).

**Nota 7 – Realizável de Longo Prazo**

Aplicação Financeira de Longo prazo com data de resgate prevista em 24 meses.

<b>Contas Patrimoniais</b>	<b>2019</b>	<b>2018</b>
Aplicação Financeira de Longo Prazo	0	1.048.717
<b>Total</b>	<b>0</b>	<b>1.048.717</b>

Impostos e Contribuições recuperar é composto de saldos de IRPJ e CSLL calculados sobre prejuízo fiscal.

<b>Contas Patrimoniais</b>	<b>2019</b>	<b>2018</b>
Impostos e Contribuições a Recuperar	167.119	167.119
<b>Total</b>	<b>167.119</b>	<b>167.119</b>

Imobilizados destinados para venda é composto de veículos operacionais que tiveram sua operação descontinuada e conforme NBC TG - 31 – R 4 Ativo não Circulante Mantido para Venda e Operação Descontinuada e conforme o Plano de Venda, foram classificados como Bens Disponíveis para Venda no Realizável de Longo Prazo.

Contas Patrimoniais	2019	2018
Veículos destinados para venda	64.197.113	63.543.310
<b>Total</b>	<b>64.197.113</b>	<b>63.543.310</b>

### Nota 8 – Investimentos

Refere-se a participação societária monetária no percentual de 96% na criação da empresa Express Leste Transportes Limitada. CNPJ: 28.025.277/0001-98, constituída em 23/06/2017, localizado na Rua Jaime Ribeiro Whight, nº 1.000 Sala 20 – Colônia – S.P.

Ativo Total: R\$ 10.000

Patrimônio Líquido: R\$ 10.000

Resultado/ Pré-Operacional: R\$ 0,00

### Nota 9 – Imobilizado

Imobilizado – R\$ Mil	Tx. Deprec. Anual	Custo	Deprec. Acumulada 2019	Imob. Líquido
Benfeitorias em Imóveis de Terceiros	100%	81.396	102.217	-20.821
Componentes de Veículos	12,50%	4.301.405	2.333.333	1.968.072
Equipamentos de Informática	33,30%	32.744	47.936	-15.191
Rastreadores	100%	174.447	237.095	-62.648
Máquinas e Equipamentos	20,00%	512.474	277.244	235.230
(-) Provisão para Perdas de Ativos- Impairment		-3.767.644	-	-3.767.644
Veículos de Passageiros Convencional	13%	112.459.646	40.445.207	72.014.439
Veículos de Passageiros Articulado	12,50%	2.517.879	665.402	1.852.477
Veículo de Passageiro Micro Ônibus/Van	20,00%	516.300	397.467	118.833
Veículos Administrativo/Comercial	20%	180.550	173.179	7.371
Bilhetagem Eletrônica - Validadores	33,30%	490.781	132.343	358.438
Imobilizado Arrendado – Veic. Passageiros	12,50%	50.047.497	31.028.515	19.018.982
(-) Provisão para Perdas de Ativos- Impairment	-	-15.277.072	-	-15.277.072
Terrenos	-	5.230.000	-	5.230.000
<b>Saldo em 31/12/2019</b>		<b>157.500.402</b>	<b>75.839.938</b>	<b>81.660.464</b>

### Nota 10 – Valor Recuperável de Ativos

A empresa realizou em dezembro/2019 o teste de impairment em seus ativos, notadamente os ônibus. Fizemos uma projeção de Fluxo de Caixa Descontado para os próximos cinco anos, utilizando a taxa de desconto (CAPM) de 17,3%. Essa projeção demonstrou não haver necessidade de realizar nenhum ajuste.

## Nota 11 – Intangível

Intangível – R\$ Mil	Tx. Amortização Anual	Custo	Amortização Acumulada	Intangível Líquido
Softwares	20%	218.182	156.064	62.118
<b>Saldo em 31/12/2019</b>		<b>218.182</b>	<b>156.064</b>	<b>62.118</b>

## Nota 12 – Empréstimos e Financiamentos – R\$ milhões

Capital de Giro	Taxa Ano	Prazo	2019	Total CP	Prazo	2018	Total CP
Banco Mercedes	18,01%	CP	0	<b>182.581</b>	CP	214.848	<b>1.012.985</b>
Banco Luso Brasileiro	29,02%	CP	185.228		CP	784.372	
Banco Bradesco	2,76%	CP	0		CP	399.367	
(-) Encargos a Apropriar		CP	-2.647		CP	-385.602	
Capital de Giro	Taxa Ano	Prazo	2019	Total LP	Prazo	2018	Total LP
Banco Mercedes	18,01%	LP	0	<b>0</b>	LP	0	<b>6.233.445</b>
Banco Luso Brasileiro	29,02%	LP	0		LP	2.356.922	
Banco Bradesco	2,76%	LP	0		LP	4.600.000	
(-) Encargos a Apropriar		LP	0		LP	-723.477	
<b>Totais (LP+CP)</b>			<b>182.581</b>	<b>182.581</b>		<b>7.246.430</b>	<b>7.246.430</b>

CDC	Taxa Ano	Prazo	2019	Total CP	Prazo	2018	Total CP
Banco Mercedes	26,70%	CP	200.000	<b>1.343.467</b>	CP	13.111	<b>682.697</b>
Banco Luso Brasileiro	13,90%	CP	250.000		CP	449.960	
Banco Luso Brasileiro (Terc./Fiador)	8,73%	CP	2.072.542		CP	2.044.765	
Banco Scania	12,68%	CP	219.648		CP	244.790	
(-) Encargos a Apropriar		CP	-1.398.723		CP	-2.069.929	
CDC	Taxa Ano	Prazo	2019	Total LP	Prazo	2018	Total LP
Banco Mercedes	26,70%	LP	16.763.591	<b>60.541.511</b>	LP	4.961.903	<b>45.480.007</b>
Banco Luso Brasileiro	13,90%	LP	4.059.002		LP	5.425.075	
Banco Bradesco	8,73%	LP	27.193.456		LP	35.770.088	
Banco Scania	12,68%	LP	12.525.462		LP	7.006.259	
(-) Encargos a Apropriar		LP	-9.695.420		LP	-7.683.318	
<b>Totais (LP+CP)</b>			<b>52.189.558</b>	<b>61.884.978</b>		<b>46.162.704</b>	<b>46.162.704</b>

Finame	Taxa Ano	Prazo	2019	Total CP	Prazo	2018	Total CP
Banco Mercedes	18,01%	CP	500.000	<b>136.128</b>	CP	911.180	<b>1.090.575</b>
Banco Bradesco	2,76%	CP	111.724		CP	1.014.389	
(-) Encargos a Apropriar		CP	-475.596		CP	-834.994	
Finame	Taxa Ano	Prazo	2019	Total LP	Prazo	2018	Total LP
Banco Mercedes	18,01%	LP	13.487.770	<b>13.912.787</b>	LP	18.856.489	<b>18.641.038</b>
Banco Bradesco	2,76%	LP	4.022.070		LP	5.281.602	
(-) Encargos a Apropriar		LP	-3.597.053		LP	-5.497.053	
<b>Totais (LP+CP)</b>			<b>14.048.915</b>	<b>14.048.915</b>		<b>19.731.613</b>	<b>19.731.613</b>

Financiamento Direto	Taxa Ano	Prazo	2019	Total CP	Prazo	2018	Total CP
Himalaia Investimentos	28,20%	CP	1.200.000	<b>464.723</b>	CP	1.200.000	<b>485.038</b>
Mobibrasil Transportes São Paulo	12,70%	CP	0		CP	1.200.000	
Terceiros		CP	200.000		CP	0	
(-) Encargos a Apropriar		CP	-935.277		CP	-1.914.962	
Financiamento Direto	Taxa Ano	Prazo	2019	Total LP	Prazo	2018	Total LP
Himalaia Investimentos	28,20%	LP	5.508.239	<b>504.296</b>	LP	11.949.443	<b>12.731.414</b>
Mobibrasil Transportes São Paulo	12,70%	LP	0		LP	11.698.747	
Terceiros		LP	0		LP	0	
(-) Encargos a Apropriar		LP	-5.003.943		LP	-10.916.776	
<b>Totais (LP+CP)</b>			<b>969.020</b>	<b>969.020</b>		<b>26.048.190</b>	<b>13.216.452</b>

<b>Empréstimos e Obrigações</b>	<b>Taxa Ano</b>	<b>Prazo</b>	<b>2019</b>	<b>Total CP</b>	<b>Prazo</b>	<b>2018</b>	<b>Total CP</b>
Mercabenco Adm de Bens e Consórcio Ltda	0,00%	CP	135.856	<b>246.484</b>	CP	345.033	<b>345.033</b>
Empréstimos diversos	0,00%	CP	110.628		CP	0	
<b>Empréstimos e Obrigações</b>	<b>Taxa Ano</b>	<b>Prazo</b>	<b>2019</b>	<b>Total LP</b>	<b>Prazo</b>	<b>2018</b>	<b>Total LP</b>
Mercabenco Adm de Bens e Consórcio Ltda	0,00%	LP	588.378	<b>588.378</b>	LP	788.378	<b>5.383.725</b>
Empréstimos diversos	0,00%	LP	0		LP	4.595.347	
<b>Totais (LP+CP)</b>			<b>834.862</b>	<b>834.862</b>		<b>5.728.758</b>	<b>5.728.758</b>

<b>Arrendamento Mercantil</b>	<b>Taxa Ano</b>	<b>Prazo</b>	<b>2019</b>	<b>Total CP</b>	<b>Prazo</b>	<b>2018</b>	<b>Total CP</b>
Contratos c/ Terceiros - Não Financeiro	0,00%	CP	4.174.573	<b>4.174.573</b>	CP	6.024.397	<b>6.024.397</b>
<b>Arrendamento Mercantil</b>	<b>Taxa Ano</b>	<b>Prazo</b>	<b>2019</b>	<b>Total LP</b>	<b>Prazo</b>	<b>2018</b>	<b>Total LP</b>
Contratos c/ Terceiros - Não Financeiro	0,00%	LP	5.270.942	<b>5.270.942</b>	LP	12.135.964	<b>12.135.964</b>
<b>Totais (LP+CP)</b>			<b>9.445.514</b>	<b>9.445.514</b>		<b>18.160.361</b>	<b>18.160.361</b>

### Nota 13 – Patrimônio Líquido

<b>Contas Patrimoniais</b>	<b>2019</b>	<b>2018</b>
Capital Social	15.600.000	15.600.000
Reserva de Capital	3.162.665	3.162.665
Reserva de Lucros	74.135	74.135
Resultado do Exercício	-5.724.060	-1.387.256
Resultados Acumulados	-1.229.681	157.575
<b>Total</b>	<b>11.883.059</b>	<b>17.607.119</b>

O capital social realizado em 31 de dezembro de 2019, é de R\$ 15,6 milhões composto 15,6 milhões de cotas distribuídas de forma igual entre os sócios.

### Nota 14 – Resultados Acumulados

O resultado líquido do exercício apresentado pela empresa foi de prejuízo de 5,7 milhões de reais,

### Nota 15 – Política de Gestão de Risco Financeiro

A política de gestão de risco financeiro da empresa, tem como base a seguinte estrutura como norte para tomada de decisões:

- Objetivos gerais da Política;
- Atribuições;
- Riscos financeiros;
- Gerenciamento de dívida e indicadores financeiros;
- Transações com partes relacionadas.

### Nota 16 – Remuneração da Administração

Os Administradores da companhia, receberam remuneração anual total de R\$ 377 mil.



São Paulo 25 de março de 2020.

ANGELA ROBERTA DA SILVA  
Assinado de forma digital  
por ANGELA ROBERTA DA  
SILVA  
AGOSTON:89308069453  
Dados: 2020.08.31  
18:15:44 -03'00'  
69453

ANGELA ROBERTA DA SILVA AGOSTON  
SÓCIA ADMINISTRADORA  
CPF: 893.080.694-53

ANTONIO JORGE BARBOSA:8096  
Assinado de forma  
digital por ANTONIO  
JORGE  
BARBOSA:80969844891  
Dados: 2020.08.31  
18:11:05 -03'00'  
9844891

ANTONIO JORGE BARBOSA  
CONTADOR  
CRC: 1SP 122261/O-0

**RELATÓRIO DO AUDITOR INDEPENDENTE SOBRE AS DEMONSTRAÇÕES CONTÁBEIS.**

Aos Diretores e Administradores de  
**EXPRESS TRANSPORTES URBANOS LTDA.**  
Capital– SP

**Opinião**

Examinamos as demonstrações contábeis de **EXPRESS TRANSPORTES URBANOS LTDA.** (Companhia), que compreendem o balanço patrimonial em 31 de dezembro de 2019 e as respectivas demonstrações do resultado, do resultado abrangente; das mutações do patrimônio líquido e dos fluxos de caixa para o exercício findo nessa data, bem como as correspondentes notas explicativas, incluindo o resumo das principais políticas contábeis.

Em nossa opinião, exceto quanto aos efeitos que poderiam advir dos assuntos descritos no parágrafo Base para opinião, as demonstrações contábeis acima referidas apresentam adequadamente, em todos os aspectos relevantes, a posição patrimonial e financeira de **EXPRESS TRANSPORTES URBANOS LTDA.**, em 31 de dezembro de 2019, o desempenho de suas operações e os seus fluxos de caixa para o exercício findo nessa data, de acordo com as práticas contábeis adotadas no Brasil.

**Base para Opinião**

Nossa auditoria foi conduzida de acordo com as normas brasileiras de auditoria, aplicáveis no Brasil. Nossas responsabilidades, em conformidade com tais normas, estão descritas na seção a seguir, intitulada “Responsabilidades do auditor pela auditoria das demonstrações contábeis”. Somos independentes em relação à Entidade, de acordo com os princípios éticos relevantes previstos no Código de Ética Profissional do Contador e nas normas profissionais emitidas pelo Conselho Federal de Contabilidade, e cumprimos com as demais responsabilidades éticas de acordo com essas normas. Acreditamos que a evidência de auditoria obtida é suficiente e apropriada para fundamentar nossa opinião com ressalva e ênfase.

1) Em 31 de dezembro de 2019, no ativo circulante, sob a rubrica “Valores e Créditos Vinculados” está registrado o montante de R\$ 20.771 mil, relativos a depósitos e bloqueios judiciais de ações judiciais, trabalhistas e tributárias. Parte desses bloqueios, correspondem a retenções de valores que vem sendo cobrados por débitos discas de outra empresa, considerada pelo Fisco como sucessora. A administração da Companhia vem se defendendo e questionando na justiça essas retenções.

2) Tributos e Contribuições a Recolher: Em 31 de dezembro de 2019, a Companhia apresenta, registrado nos grupos Passivo Circulante, sob a rubrica “Obrigações Fiscais e Obrigações Trabalhistas e Previdenciárias” saldos nas importâncias de R\$ 7.814 mil e R\$ 35.949 mil, respectivamente, relativos a tributos e contribuições vencidos e a vencer não recolhidos, os quais não estão sendo demonstrados pelo seus valores originais, não atualizados, quando aplicáveis, pelos encargos de mora até a data do balanço. A Companhia espera aderir a parcelamento junto ao Fisco. Não foi praticável quantificar os efeitos dos nas demonstrações contábeis nessa data.

3) Processos Judiciais: A Companhia vem se defendendo de processos cíveis e tributários, cujos processos, ainda estão pendentes de decisão por parte do Poder Judiciário e em 31 de dezembro de 2019, a Empresa, bem como seus assessores jurídicos, entende não haver necessidade de constituição de provisão para contingências. Até a data de emissão deste relatório, não havíamos recebido a resposta desses consultores jurídicos.

## Ênfase

4) Nos últimos exercícios a Companhia vinha firmando contratos de concessão emergencial e no exercício de 2019, a Companhia, após vencer licitação, assinou contrato, por prazo de 20 anos com SPTrans - São Paulo Transportes S/A, empresa vinculada a Prefeitura do Município de São Paulo e opera, parte da área 4, do Subsistema Estrutural de Transportes da Cidade de São Paulo e atua com uma frota de 495 ônibus. Os controles internos da Companhia, bem como sua parte operacional, encontram-se implantados e estruturados, visando atender as suas operações e ao cumprimento do referido contrato. As demonstrações contábeis de 31 de dezembro de 2019 foram preparadas no pressuposto da continuidade normal das operações da Companhia.

5) Conforme nota explicativa 7, em 31 de dezembro de 2019, a Companhia, como resultado de processo de renovação de frota, desmobiliza para venda, com base no disposto na NBC TG 31 R4, o montante de R\$ 64.197 mil (R\$ 63.543 mil – 2018). Eventualmente, alguns veículos poderão ser redirecionados para utilização nas operações.

## Demonstrações do Valor Adicionado

Examinamos, também, as demonstrações do valor adicionado (DVA) referentes ao exercício findo em 31 de dezembro de 2019, elaboradas sob a responsabilidade da Administração da Companhia, cuja apresentação é requerida pela legislação societária brasileira para companhias abertas e como informação suplementar pelas IFRS's, que não requer em a apresentação da DVA. Essas demonstrações foram submetidas aos mesmos procedimentos de auditoria descritos anteriormente e, em nossa opinião, estão adequadamente apresentadas, em todos os seus aspectos relevantes, em relação às demonstrações financeiras tomadas em conjunto.

## Outros Assuntos

### Auditoria dos períodos anteriores (2018 a 2016)

As demonstrações contábeis da Entidade o exercício findo em 31 de dezembro de 2018, utilizadas para fins de comparação, foram por nós examinadas e emitimos relatório em 14 de abril de 2019 com opinião sem modificação sobre essas demonstrações contábeis e ênfase relativos aos assuntos descritos nos itens “a” e “b” acima, e em 2016, relativo a:

I) No exercício de 2013, a Companhia reconheceu no passivo circulante e não circulante, dívida assumida perante a São Paulo Transportes S/A “SPTRANS”, provenientes de débitos não resgatados dos antigos operadores da Área 4. Ainda, naquele exercício, somente com a assunção dessa dívida, foi possível obter e assinar o Contrato Emergencial de Prestação de Serviços. Referida dívida de R\$ 9,4 milhões, foi parcelada em 30 meses, que será deduzida da receita mensal auferida, no equivalente a 1,79%. Foi realizada e reconhecida, em conformidade com a NBC TG 12, o ajuste a valor presente de R\$ 1,3 milhão, foi obtido utilizando-se taxa de desconto equivalente a Selic de 1% ao mês. Assim sendo, a Companhia reconheceu no Ativo Intangível (Nota 9), com fundamento nas Normas NBC TG 04, ITG 01 – Contratos de Concessão – CTG – Contratos de Concessão, Agência Nacional de Transportes Terrestres “ANTT” – Manual de Contabilidade de Serviço Público de Exploração da Infraestrutura, pag. 16 a 19, o valor de R\$ 8,1 milhões, sob a rubrica – Direitos Área 4 SPTrans, que será amortizado, mensalmente, na mesma proporção do passivo. Ambas já foram devidamente quitadas.

II). Conforme mencionado na nota explicativa 15 do exercício de 2013, com o recebimento de terceiros de 129 veículos, sendo a grande maioria ônibus para transporte de passageiros, os quais futuramente agregarão à sociedade como sócios ou quotistas, a Companhia reconheceu a

Reserva para Aumento de Capital no valor de R\$ 8,3 milhões, tendo como contrapartida o imobilizado. Utilizou dos seguintes conceitos contábeis: a) a representação verdadeira e apropriada e; b) a primazia da essência sobre a forma. Foi realizado o teste ao valor recuperável de ativo nos moldes da NBC TG 01 R1 não sendo necessário qualquer ajuste.

### **Responsabilidade da administração e da governança pelas demonstrações contábeis**

A administração é responsável pela elaboração e adequada apresentação das demonstrações contábeis de acordo com as práticas no Brasil e pelos controles internos que ela determinou como necessários para permitir a elaboração de demonstrações contábeis livres de distorção relevante, independentemente se causada por fraude ou erro. Na elaboração das demonstrações contábeis, a administração é responsável pela avaliação da capacidade de a Entidade continuar operando, divulgando, quando aplicável, os assuntos relacionados com a sua continuidade operacional e o uso dessa base contábil na elaboração das demonstrações contábeis, a não ser que a administração pretenda liquidar a Entidade ou cessar suas operações, ou não tenha nenhuma alternativa realista para evitar o encerramento das operações. Os responsáveis pela governança da Entidade são aqueles com responsabilidade pela supervisão do processo de elaboração das demonstrações contábeis.

### **Responsabilidades do auditor pela auditoria das demonstrações contábeis**

Nossos objetivos são obter segurança razoável de que as demonstrações contábeis, tomadas em conjunto, estão livres de distorção relevante, independentemente se causada por fraude ou erro, e emitir relatório de auditoria contendo nossa opinião. Segurança razoável um alto nível de segurança, mas, não, uma garantia de que a auditoria realizada de acordo com as normas brasileiras e internacionais de auditoria, sempre detectam as eventuais distorções relevantes existentes. As distorções podem ser decorrentes de fraude ou erro e são consideradas relevantes quando, individualmente ou em conjunto, possam influenciar, dentro de uma perspectiva razoável, as decisões econômicas dos usuários tomadas com base nas referidas demonstrações contábeis. Como parte da auditoria realizada de acordo com as normas brasileiras e internacionais de auditoria, exercemos julgamento profissional e mantemos ceticismo profissional ao longo da auditoria. Além disso:

- identificamos e avaliamos os riscos de distorção relevante nas demonstrações contábeis, independentemente se causada por fraude ou erro, planejamos e executamos procedimentos de auditoria em resposta a tais riscos, bem como obtemos evidência de auditoria apropriada e suficiente para fundamentar nossa opinião. O risco de não detecção de distorção relevante resultante de fraude é maior do que o proveniente de erro, já que a fraude pode envolver o ato de burlar os controles internos, conluio, falsificação, omissão ou representações falsas intencionais.
- Obtemos entendimento dos controles internos relevantes para a auditoria para planejarmos procedimentos de auditoria apropriados às circunstâncias, mas, não, com o objetivo de expressarmos opinião sobre a eficácia dos controles internos da Entidade.
- Avaliamos a adequação das políticas contábeis utilizadas e a razoabilidade das estimativas contábeis e respectivas divulgações feitas pela administração.
- Concluímos sobre a adequação do uso, pela administração, da base contábil de continuidade operacional e, com base nas evidências de auditoria obtidas, se existe incerteza relevante em relação a eventos ou condições que possam levantar dúvida significativa em relação à capa

cidade de continuidade operacional da Entidade. Se concluirmos que existe incerteza relevante, devemos chamar atenção em nosso relatório de auditoria para as respectivas divulgações nas demonstrações contábeis ou incluir modificação em nossa opinião, se as divulgações forem inadequadas. Nossas conclusões estão fundamentadas nas evidências de auditoria obtidas até a data de nosso relatório. Todavia, eventos ou condições futuras podem levar a Entidade a não mais se manter em continuidade operacional.

- Avaliamos a apresentação geral, a estrutura e o conteúdo das demonstrações contábeis, inclusive as divulgações e se as demonstrações contábeis representam as correspondentes transações e os eventos de maneira compatível com o objetivo de apresentação adequada.

Comunicamo-nos com os responsáveis pela governança a respeito, entre outros aspectos, do alcance planejado, da época da auditoria e das constatações significativas de auditoria, inclusive as eventuais deficiências significativas nos controles internos que identificamos durante nossos trabalhos.

Guarulhos, 14 de abril de 2020.

Assinado de forma digital por  
**Sidnei de Oliveira** Sidnei de Oliveira  
Dados: 2020.04.14 09:02:38 -03'00'

**Sidnei de Oliveira**

Contador CRC 1 SP 160765/O-1

CNAI 1.077 (Cadastro Nacional de Auditores Independentes)



**EXPRESS TRANSPORTES DE PASSAGEIROS LIMITADA**

Relatório dos auditores Independentes

Demonstrações Contábeis

**Exercício 2019**

## **Relatório do Auditor Independente sobre as Demonstrações Contábeis.**

Aos Diretores e Administradores de  
**EXPRESS TRANSPORTES URBANOS LTDA.**  
Capital– SP

### **Opinião**

Examinamos as demonstrações contábeis de **EXPRESS TRANSPORTES URBANOS LTDA.** (Companhia), que compreendem o balanço patrimonial em 31 de dezembro de 2019 e as respectivas demonstrações do resultado, do resultado abrangente; das mutações do patrimônio líquido e dos fluxos de caixa para o exercício findo nessa data, bem como as correspondentes notas explicativas, incluindo o resumo das principais políticas contábeis.

Em nossa opinião, exceto quanto aos efeitos que poderiam advir dos assuntos descritos no parágrafo Base para opinião, as demonstrações contábeis acima referidas apresentam adequadamente, em todos os aspectos relevantes, a posição patrimonial e financeira de **EXPRESS TRANSPORTES URBANOS LTDA.**, em 31 de dezembro de 2019, o desempenho de suas operações e os seus fluxos de caixa para o exercício findo nessa data, de acordo com as práticas contábeis adotadas no Brasil.

### **Base para Opinião**

Nossa auditoria foi conduzida de acordo com as normas brasileiras de auditoria, aplicáveis no Brasil. Nossas responsabilidades, em conformidade com tais normas, estão descritas na seção a seguir, intitulada "Responsabilidades do auditor pela auditoria das demonstrações contábeis". Somos independentes em relação à Entidade, de acordo com os princípios éticos relevantes previstos no Código de Ética Profissional do Contador e nas normas profissionais emitidas pelo Conselho Federal de Contabilidade, e cumprimos com as demais responsabilidades éticas de acordo com essas normas. Acreditamos que a evidência de auditoria obtida é suficiente e apropriada para fundamentar nossa opinião com ressalva e ênfase.

1) Em 31 de dezembro de 2019, no ativo circulante, sob a rubrica "Valores e Créditos Vinculados" está registrado o montante de R\$ 20.771 mil, relativos a depósitos e bloqueios judiciais de ações judiciais, trabalhistas e tributárias. Parte desses bloqueios, correspondem a retenções de valores que vem sendo cobrados por débitos discas de outra empresa, considerada pelo Fisco como sucessora. A administração da Companhia vem se defendendo e questionando na justiça essas retenções.

2) Tributos e Contribuições a Recolher: Em 31 de dezembro de 2019, a Companhia apresenta, registrado nos grupos Passivo Circulante, sob a rubrica "Obrigações Fiscais e Obrigações Trabalhistas e Previdenciárias" saldos nas importâncias de R\$ 7.814 mil e R\$ 35.949 mil, respectivamente, relativos a tributos e contribuições vencidos e a vencer não recolhidos, os quais não estão sendo demonstrados pelo seus valores originais, não atualizados, quando aplicáveis, pelos encargos de mora até a data do balanço. A Companhia espera aderir a parcelamento junto ao Fisco. Não foi praticável quantificar os efeitos dos nas demonstrações contábeis nessa data.

3) Processos Judiciais: A Companhia vem se defendendo de processos cíveis e tributários, cujos processos, ainda estão pendentes de decisão por parte do Poder Judiciário e em 31 de dezembro de 2019, a Empresa, bem como seus assessores jurídicos, entende não haver necessidade de constituição de provisão para contingências. Até a data de emissão deste relatório, não havíamos recebido a resposta desses consultores jurídicos.

## **Ênfase**

4) Nos últimos exercícios a Companhia vinha firmando contratos de concessão emergencial e no exercício de 2019, a Companhia, após vencer licitação, assinou contrato, por prazo de 20 anos com SPTrans - São Paulo Transportes S/A, empresa vinculada a Prefeitura do Município de São Paulo e opera, parte da área 4, do Subsistema Estrutural de Transportes da Cidade de São Paulo e atua com uma frota de 495 ônibus. Os controles internos da Companhia, bem como sua parte operacional, encontram-se implantados e estruturados, visando atender as suas operações e ao cumprimento do referido contrato. As demonstrações contábeis de 31 de dezembro de 2019 foram preparadas no pressuposto da continuidade normal das operações da Companhia.

5) Conforme nota explicativa 7, em 31 de dezembro de 2019, a Companhia, como resultado de processo de renovação de frota, desmobiliza para venda, com base no disposto na NBC TG 31 R4, o montante de R\$ 64.197 mil (R\$ 63.543 mil – 2018). Eventualmente, alguns veículos poderão ser redirecionados para utilização nas operações.

## **Demonstrações do Valor Adicionado**

Examinamos, também, as demonstrações do valor adicionado (DVA) referentes ao exercício findo em 31 de dezembro de 2019, elaboradas sob a responsabilidade da Administração da Companhia, cuja apresentação é requerida pela legislação societária brasileira para companhias abertas e como informação suplementar pelas IFRS's, que não requer em a apresentação da DVA. Essas demonstrações foram submetidas aos mesmos procedimentos de auditoria descritos anteriormente e, em nossa opinião, estão adequadamente apresentadas, em todos os seus aspectos relevantes, em relação às demonstrações financeiras tomadas em conjunto.

## **Outros Assuntos**

### **Auditoria dos períodos anteriores (2018 a 2016)**

As demonstrações contábeis da Entidade o exercício findo em 31 de dezembro de 2018, utilizadas para fins de comparação, foram por nós examinadas e emitimos relatório em 14 de abril de 2019 com opinião sem modificação sobre essas demonstrações contábeis e ênfase relativos aos assuntos descritos nos itens "a" e "b" acima, e em 2016, relativo a:

I) No exercício de 2013, a Companhia reconheceu no passivo circulante e não circulante, dívida assumida perante a São Paulo Transportes S/A "SPTRANS", provenientes de débitos não resgatados dos antigos operadores da Área 4. Ainda, naquele exercício, somente com a assunção dessa dívida, foi possível obter e assinar o Contrato Emergencial de Prestação de Serviços. Referida dívida de R\$ 9,4 milhões, foi parcelada em 30 meses, que será deduzida da receita mensal auferida, no equivalente a 1,79%. Foi, realizada e reconhecida, em conformidade com a NBC TG 12, o ajuste a valor presente de R\$ 1,3 milhão, foi obtido utilizando-se taxa de desconto equivalente a Selic de 1% ao mês. Assim sendo, a Companhia reconheceu no Ativo Intangível (Nota 9), com fundamento nas Normas NBC TG 04, ITG 01 – Contratos de Concessão – CTG – Contratos de Concessão, Agência Nacional de Transportes Terrestres "ANTT" – Manual de Contabilidade de Serviço Público de Exploração da Infraestrutura, pag. 16 a 19, o valor de R\$ 8,1 milhões, sob a rubrica – Direitos Área 4 SPTrans, que será amortizado, mensalmente, na mesma proporção do passivo. Ambas já foram devidamente quitadas.

II). Conforme mencionado na nota explicativa 15 do exercício de 2013, com o recebimento de terceiros de 129 veículos, sendo a grande maioria ônibus para transporte de passageiros, os quais futuramente agregarão à sociedade como sócios ou quotistas, a Companhia reconheceu a Reserva para Aumento de Capital no valor de R\$ 8,3 milhões, tendo como contrapartida o imobilizado. Utilizou dos seguintes conceitos contábeis: a) a representação verdadeira e apropriada e; b) a primazia da essência sobre a forma. Foi realizado o teste ao valor recuperável de ativo nos moldes da NBC TG 01 R1 não sendo necessário qualquer ajuste.



### **Responsabilidade da administração e da governança pelas demonstrações contábeis**

A administração é responsável pela elaboração e adequada apresentação das demonstrações contábeis de acordo com as práticas no Brasil e pelos controles internos que ela determinou como necessários para permitir a elaboração de demonstrações contábeis livres de distorção relevante, independentemente se causada por fraude ou erro. Na elaboração das demonstrações contábeis, a administração é responsável pela avaliação da capacidade de a Entidade continuar operando, divulgando, quando aplicável, os assuntos relacionados com a sua continuidade operacional e o uso dessa base contábil na elaboração das demonstrações contábeis, a não ser que a administração pretenda liquidar a Entidade ou cessar suas operações, ou não tenha nenhuma alternativa realista para evitar o encerramento das operações. Os responsáveis pela governança da Entidade são aqueles com responsabilidade pela supervisão do processo de elaboração das demonstrações contábeis.

### **Responsabilidades do auditor pela auditoria das demonstrações contábeis**

Nossos objetivos são obter segurança razoável de que as demonstrações contábeis, tomadas em conjunto, estão livres de distorção relevante, independentemente se causada por fraude ou erro, e emitir relatório de auditoria contendo nossa opinião. Segurança razoável um alto nível de segurança, mas, não, uma garantia de que a auditoria realizada de acordo com as normas brasileiras e internacionais de auditoria, sempre detectam as eventuais distorções relevantes existentes. As distorções podem ser decorrentes de fraude ou erro e são consideradas relevantes quando, individualmente ou em conjunto, possam influenciar, dentro de uma perspectiva razoável, as decisões econômicas dos usuários tomadas com base nas referidas demonstrações contábeis. Como parte da auditoria realizada de acordo com as normas brasileiras e internacionais de auditoria, exercemos julgamento profissional e mantemos ceticismo profissional ao longo da auditoria. Além disso:

- identificamos e avaliamos os riscos de distorção relevante nas demonstrações contábeis, independentemente se causada por fraude ou erro, planejamos e executamos procedimentos de auditoria em resposta a tais riscos, bem como obtemos evidência de auditoria apropriada e suficiente para fundamentar nossa opinião. O risco de não detecção de distorção relevante resultante de fraude é maior do que o proveniente de erro, já que a fraude pode envolver o ato de burlar os controles internos, conluio, falsificação, omissão ou representações falsas intencionais.
- Obtemos entendimento dos controles internos relevantes para a auditoria para planejarmos procedimentos de auditoria apropriados às circunstâncias, mas, não, com o objetivo de expressarmos opinião sobre a eficácia dos controles internos da Entidade.
- Avaliamos a adequação das políticas contábeis utilizadas e a razoabilidade das estimativas contábeis e respectivas divulgações feitas pela administração.
- Concluímos sobre a adequação do uso, pela administração, da base contábil de continuidade operacional e, com base nas evidências de auditoria obtidas, se existe incerteza relevante em relação a eventos ou condições que possam levantar dúvida significativa em relação à capacidade de continuidade operacional da Entidade. Se concluirmos que existe incerteza relevante, devemos chamar atenção em nosso relatório de auditoria para as respectivas divulgações nas demonstrações contábeis ou incluir modificação em nossa opinião, se as divulgações forem inadequadas. Nossas conclusões estão fundamentadas nas evidências de auditoria obtidas até a data de nosso relatório. Todavia, eventos ou condições futuras podem levar a Entidade a não mais se manter em continuidade operacional.
- Avaliamos a apresentação geral, a estrutura e o conteúdo das demonstrações contábeis, inclusive as divulgações e se as demonstrações contábeis representam as correspondentes transações e os eventos de maneira compatível com o objetivo de apresentação adequada.

Comunicamo-nos com os responsáveis pela governança a respeito, entre outros aspectos, do alcance planejado, da época da auditoria e das constatações significativas de auditoria, inclusive as eventuais deficiências significativas nos controles internos que identificamos durante nossos trabalhos.

Guarulhos, 14 de abril de 2020.

**Sidnei de Oliveira**

Assinado de forma digital por

Sidnei de Oliveira

Dados: 2020.04.14 09:02:38 -03'00'

**Sidnei de Oliveira**

Contador CRC 1 SP 160765/O-1

CNAI 1.077 (Cadastro Nacional de Auditores Independentes)

## Express Transportes Urbanos Ltda.

CNPJ/ME nº 18.843.495/0001-86 – NIRE 35.227.851.713

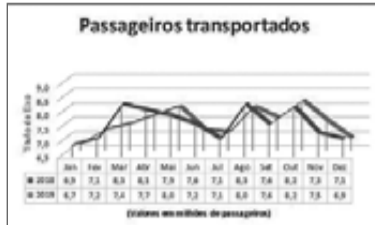
Demonstrações Financeiras referentes aos exercícios sociais encerrados em 31 de dezembro de 2019 e 2018 (Valores expressos em Reais)

### Relatório da Administração

**Prezados Senhores(as):** A administração da Express Transportes Urbanos Ltda., atendendo os dispositivos legais, estatutários e a regulação do Conselho Federal de Contabilidade, submetemos à apreciação de V.Sas. o Relatório da Administração e as Demonstrações Financeiras da Express Transportes Urbanos Ltda. relativo ao exercício findo em 31/12/2019. As Demonstrações estão de acordo com as normas emitidas pelo Conselho Federal de Contabilidade, conforme as práticas contábeis adotadas no Brasil, incluindo aquelas indicadas na legislação societária brasileira e os pronunciamentos emitidos pelo Comitê de Pronunciamentos Contábeis (CPCs).

**1. Mensagem da Presidente:** Prezados, no término de cada exercício sempre deixamos uma mensagem de otimismo a todos os envolvidos nas atividades dessa empresa, e sempre deixamos claro o seu objetivo maior, a conquista da licitação de transportes coletivos de passageiros na área 4 da cidade de São Paulo. É com grande alegria que comunicamos a conquista de tal objetivo, conquista essa que só foi possível com o esforço e colaboração de todos envolvidos no processo. Todas as atitudes tomadas até aqui, foram voltadas para que essa conquista fosse possível, temos certeza de que o reflexo futuro desse evento será bastante positivo, recompensando todo esforço dispendido ao longo do tempo. Essa instituição seguirá trilhando seu caminho, prestando serviço de excelência a população de São Paulo e crescendo a cada dia, independente das dificuldades que irão surgir, seguiremos contribuindo para economia desse país, gerando empregos e oportunidades a todos que de uma forma ou outra fazem parte desse ciclo. Agradecemos a todos pela grande contribuição para que tudo fosse possível, seguiremos forte no comando do leme dessa corporação e com mesma coragem que nos conduziu até aqui, continuaremos a prestar um serviço de qualidade ao usuário do serviço de transporte coletivo de pas-


sageiros da cidade de São Paulo. **Angela Roberta da Silva Agoston** – Diretora Presidente – Sócia Administradora. **2. Perfil:** A Express Transporte Urbanos é uma empresa de Sociedade LTDA. e tem como objeto principal o “transporte coletivo de passageiros urbanos”. **3. Contexto Setorial:** O setor de transporte coletivo de passageiros da cidade de São Paulo é coordenado pela Secretária de Transportes do município e regulado pela SPTrans (São Paulo Transportes S.A.), que fiscaliza e realiza pesquisas que agregam valor ao setor. **4. Operacional:** A Express tem atuação na Área 4 da cidade de São Paulo e possui contrato originado da participação da licitação pública de transportes coletivos de passageiros assinado com a São Paulo Transportes, onde a empresa foi declarada vencedora. Transportou perto de 89,5 milhões de passageiros em 2019, gerando um faturamento de R\$ 306,7 milhões. Para atender tal demanda a empresa conta com 2.541 colaboradores próprios e uma frota de 495 veículos.



**5. Receita Líquida:** A Receita Líquida da empresa no ano de 2019 foi de R\$ 298,7 milhões.



**6. EBITDA:** O EBITDA (Earnings Before Interest, Taxes, Depreciation and Amortization), que traduzido literalmente para o português significa: “Lucros antes de juros, impostos, depreciação e amortização” (Lajida). No ano de 2019 apresentou crescimento de 6,33%.



**7. Agradecimentos:** O ano de 2019 foi bastante desafiante para Express, dificuldades sempre existirão, mas com a parceria entre fornecedores, bancos, colaboradores, prestadores de serviços e demais envolvidos, foi possível superar todos os obstáculos que se apresentaram no decorrer do ano. Agradecemos a todos pela confiança e apoio depositado no trabalho feito até aqui, temos a certeza de que apenas começamos a colher os frutos positivos de todo esse processo, gerando assim mais valor a cada dia a essa empresa a todos que a rodeiam. São Paulo, 25/03/2020. *A Administração*

### Balanco Patrimonial

Ativo	Nota	2019	2018
<b>Total do Ativo</b>		<b>185.757.213,10</b>	<b>174.850.516,69</b>
<b>Ativo circulante</b>		<b>39.660.998,48</b>	<b>21.440.838,75</b>
Disponível	3	2.089.008,91	643.105,21
Contas a receber	4	9.559.646,09	8.583.851,27
Outros créditos	5	24.415.019,80	9.504.821,06
Estoques	6	3.597.323,68	2.709.061,21
<b>Ativo não circulante</b>		<b>146.096.214,62</b>	<b>153.409.677,94</b>
Realizável a longo prazo	7	64.364.232,58	72.539.405,49
Investimentos	8	9.600,00	9.600,00
Imobilizado	9	81.660.263,81	80.671.217,90
Ativo intangível	11	62.118,23	189.454,55
<b>Passivo</b>		<b>185.757.213,10</b>	<b>174.850.516,69</b>
<b>Passivo circulante</b>		<b>57.944.561,15</b>	<b>31.455.459,43</b>
Contas a pagar		12.287,69	–
Valores a pagar		7.571.895,54	4.737.517,43
Obrigações fiscais		7.813.588,08	1.632.256,20
Obrigações trabalhistas e previdenciárias		35.948.835,88	15.444.960,91
Obrigações por empréstimos e financiamentos	12	6.547.953,96	9.640.724,89
Provisões		50.000,00	–
<b>Passivo não circulante</b>		<b>115.929.592,53</b>	<b>125.787.937,70</b>
Valores a pagar		40.758.283,55	19.611.981,62
Empréstimos e financiamentos	12	75.171.308,98	100.605.594,13
Provisão para contingências passivas		–	5.532.623,95
Contas de compensação passiva		–	37.738,00
<b>Patrimônio líquido</b>	13	<b>11.883.059,42</b>	<b>17.607.119,56</b>
Capital social		15.600.000,00	15.600.000,00
Reserva de capital		3.162.665,12	3.162.665,12
Reserva de lucros		74.135,18	74.135,18
Resultados acumulados		(6.953.740,88)	(1.229.680,74)

### Notas Explicativas

**1. Declaração da Administração** – A Express é uma empresa fundada em 10/09/2013. Tem como objeto principal o “Transporte Coletivo de Passageiros Urbanos”. A Express tem atuação na Área 4 da cidade de São Paulo, oriundo de contrato assinado com a São Paulo Transportes. Transportou perto de 89,5 milhões de passageiros em 2019, realizando um faturamento de mais de R\$ 306,7 milhões. **2. Apresentação das Demonstrações Financeiras** – (a) **Autorização das Demonstrações Financeiras:** As demonstrações financeiras inerentes aos exercícios findos de 31/12/2019 estão sendo apresentadas em reais (R\$) e foram autorizadas pela administração no dia 25/03/2020. (b) **Declaração de conformidade:** As demonstrações financeiras foram preparadas e estão sendo apresentadas conforme as práticas contábeis adotadas no Brasil, incluindo aquelas indicadas na legislação societária brasileira e os pronunciamentos emitidos pelo Comitê de Pronunciamentos Contábeis (CPCs) e consideram o custo histórico como base de valor e ativos e passivos mensurados ao valor justo, e evidenciam todas as informações relevantes próprias das demonstrações, e somente elas, as quais estão consistentes com as utilizadas pela administração na sua gestão. Todas as informações relevantes próprias das demonstrações financeiras, e somente elas, estão sendo evidenciadas, e correspondem àquelas utilizadas pela Administração na sua gestão. (c) **Estimativas contábeis:** A preparação das demonstrações financeiras requer que a administração utilize estimativas e premissas que afetem os valores reportados de ativos e passivos, a divulgação de ativos e passivos contingentes na data das demonstrações financeiras, bem como os valores recomendados de receitas e despesas durante o exercício. Os resultados reais podem ser diferentes dessas estimativas. (d) **Crítérios de reconhecimento:** Tanto as receitas quanto a despesas são reconhecidas pelo regime de competência.

### 3. Disponível – R\$ mil

Contas Patrimoniais	2019	2018
Caixa Geral	1.039.557	640.327
Aplicação Financeira de Curto Prazo	1.049.452	2.778
<b>Total</b>	<b>2.089.009</b>	<b>643.105</b>

**4. Contas a Receber** – Trata-se de serviços já prestados perante a Secretária Municipal de Transportes e já apropriados a Receita.

Contas Patrimoniais	2019	2018
Contas a receber	9.559.646	8.583.851
<b>Total</b>	<b>9.559.646</b>	<b>8.583.851</b>

### 5. Outros Créditos

Contas Patrimoniais	2019	2018
(a) Adiantamento a terceiros	3.603.952	9.352.505
(b) Adiantamento a Funcionários	–	134.635
(c) Impostos e Contribuições a Recuperar	39.807	17.680
(d) Valores e Créditos Vinculados	20.771.261	–
<b>Total</b>	<b>24.415.020</b>	<b>9.504.821</b>

(a) Adiantamento a prestadores de serviços; (b) Adiantamento a colaboradores; (c) Impostos a serem recuperados; (d) Valores e Créditos Vinculados é composto de depósitos e bloqueios judiciais de ações judiciais trabalhistas e tributárias. **6. Estoque**

Contas Patrimoniais	2019	2018
Peças, Componentes e Acessórios	3.597.324	2.709.061
<b>Total</b>	<b>3.597.324</b>	<b>2.709.061</b>

A empresa avalia os estoques pelo menor preço entre o custo e o preço de venda estimado. Composto por peças de reposição para os ônibus e material de rodagem (pneus). **7. Realizável de Longo Prazo** – Aplicação Financeira de Longo prazo com data de resgate prevista em 24 meses.

Contas Patrimoniais	2019	2018
Aplicação Financeira de Longo Prazo	–	1.048.717
<b>Total</b>	<b>–</b>	<b>1.048.717</b>

Impostos e Contribuições recuperar é composto de saldos de IRPJ e CSLL calculados sobre prejuízo fiscal.

Contas Patrimoniais	2019	2018
Impostos e Contribuições a Recuperar	167.119	167.119
<b>Total</b>	<b>167.119</b>	<b>167.119</b>

Imobilizados destinados para venda é composto de veículos operacionais que tiveram sua operação descontinuada e conforme NBC TG – 31 – R 4 Ativo não Circulante Mantido para Venda e Operação Descontinuada e conforme o Plano de Venda, foram classificados como Bens Disponíveis para Venda no Realizável de Longo Prazo.

Contas Patrimoniais	2019	2018
Veículos destinados para venda	64.197.113	63.543.310
<b>Total</b>	<b>64.197.113</b>	<b>63.543.310</b>

**8. Investimentos** – Refere-se a participação societária monetária no percentual de 96% na criação da empresa Express Leste Transportes Limitada. CNPJ: 28.025.277/0001-98, constituída em 23/06/2017, localizado na Rua

### Demonstração das Mutações do Patrimônio Líquido

	Capital Realizado Autorizado		Reservas de Lucros		Lucros ou Prejuízos Acumulados	
	Capital Social	Reserva Legal	Transferência para reserva	Resultado do Exercício	Resultado Acumulado	Total
<b>Saldo em 31/12/2017</b>	<b>15.600.000</b>	<b>74.135</b>	<b>1.363.817</b>	<b>–</b>	<b>1.956.424</b>	<b>18.994.375</b>
Transferência para Reservas	–	–	1.798.849	–	(1.798.849)	–
Resultado Líquido do Exercício	–	–	–	(1.387.256)	–	(1.387.256)
<b>Saldo em 31/12/2018</b>	<b>15.600.000</b>	<b>74.135</b>	<b>3.162.665</b>	<b>(1.387.256)</b>	<b>157.575</b>	<b>17.607.120</b>
Transferência para Resultado Acumulado	–	–	–	1.387.256	(1.387.256)	–
Resultado do Exercício	–	–	–	(5.724.060)	–	(5.724.060)
<b>Saldo em 31/12/2019</b>	<b>15.600.000</b>	<b>74.135</b>	<b>3.162.665</b>	<b>(5.724.060)</b>	<b>(1.229.681)</b>	<b>11.883.059</b>

### Demonstração de Resultado do Exercício

	2019	2018
<b>Receita líquida das operações continuadas</b>	<b>298.703.529,90</b>	<b>301.999.252,10</b>
(-) Custos dos serviços prestados	(266.007.444,00)	(258.484.091,99)
(=) Lucro bruto	32.696.085,90	43.515.160,11
Outras despesas	(10.749.200,00)	–
Despesas administrativas	(33.428.443,36)	(31.107.263,98)
(=) Resultado antes das receitas e despesas financeiras	<b>(11.481.557,46)</b>	<b>12.407.896,13</b>
Receitas financeiras	121.431,87	510.449,46
Despesas financeiras	(14.115.358,33)	(13.164.113,92)
(=) Resultado com operações continuadas	<b>(25.475.483,92)</b>	<b>(245.768,33)</b>
(=) Resultado operações descontinuas	<b>20.861.980,63</b>	<b>–</b>
Receitas com operações descontinuas	20.861.980,63	–
(=) Resultado antes do IRPJ	<b>(4.613.503,29)</b>	<b>(245.768,33)</b>
Irpf corrente	(810.232,97)	(832.976,07)
(=) Resultado antes da CSLL	<b>(5.423.736,26)</b>	<b>(1.078.744,40)</b>
Csll corrente	(300.323,88)	(308.511,39)
(=) Resultado líquido do período	<b>(5.724.060,14)</b>	<b>(1.387.255,79)</b>
Prejuízo do exercício	(5.724.060,14)	(1.387.255,79)

Jaime Ribeiro Whight, nº 1.000, sala 20, Colônia-S.P. Ativo Total: R\$ 10.000; Patrimônio Líquido: R\$ 10.000; Resultado/ Pré-Operacional: R\$ 0,00.

### 9. Imobilizado

Imobilizado – R\$ Mil	Taxa de Depreciação Anual	Depreciação acumulada 2019	Imobilizado líquido
Benfeitorias em Imóveis de Terceiros	100%	81.396	102.217
Componentes de Veículos	12,50%	4.301.405	2.333.333
Equipamentos de Informática	33,30%	32.744	47.936
Rastreadores	100%	174.447	237.095
Máquinas e Equipamentos	20,00%	512.474	277.244
(-) Provisão para Perdas de Ativos- Impairment	–	(3.767.644)	(3.767.644)
Veículos de Passageiros Convencional	13%	112.459.646	40.445.207
Veículos de Passageiros Articulado	12,50%	2.517.879	665.402
Veículo de Passageiro Micro Ônibus/Van	20,00%	516.300	397.467
Veículos Administrativo/ Comercial	20%	180.550	173.179
Bilhetagem Eletrônica – Validadores	33,30%	490.781	132.343
Imobilizado Arrendado – Veic. Passageiros	12,50%	50.047.497	31.028.515
(-) Provisão para Perdas de Ativos- Impairment	–	(15.277.072)	(15.277.072)
Terrenos	–	5.230.000	5.230.000
<b>Saldo em 31/12/2019</b>	<b>157.500.402</b>	<b>75.839.938</b>	<b>81.660.464</b>

**10. Valor Recuperável de Ativos** – A empresa realizou em dezembro/2019 o teste de impairment em seus ativos, notadamente os ônibus. Fizemos uma projeção de Fluxo de Caixa Descontado para os próximos cinco anos, utilizando a taxa de desconto (CAPM) de 17,3%. Essa projeção demonstrou não haver necessidade de realizar nenhum ajuste.

11. Intangível	Taxa amortização anual	Custo	Amortização acumulada	Intangível líquido
Intangível – R\$ Mil	20%	218.182	156.064	62.118
Softwares	–	218.182	156.064	62.118
<b>Saldo em 31/12/2019</b>	<b>–</b>	<b>218.182</b>	<b>156.064</b>	<b>62.118</b>

### 12. Empréstimos e Financiamentos – R\$ milhões

Capital de Giro	Taxa Ano	2019	2018
Banco Mercedes	18,01%	–	214.848
Banco Luso Brasileiro	29,02%	185.228	784.372
Banco Bradesco	2,76%	–	399.367
(-) Encargos a Apropriar Banco Mercedes	–	(2.647)	(385.602)
Banco Luso Brasileiro	–	–	2.356.922
Banco Bradesco	–	–	4.600.000
(-) Encargos a Apropriar	–	–	(723.477)
<b>Totais (LP+CP)</b>	<b>182.581</b>	<b>7.246.430</b>	<b>–</b>

CDC	Taxa Ano	2019	2018
Banco Mercedes	26,70%	200.000	13.111
Banco Luso Brasileiro	13,90%	250.000	449.960
Banco Luso Brasileiro (Terc./Fiador)	8,73%	2.072.542	2.044.765
Banco Scania	12,68%	219.648	244.790
(-) Encargos a Apropriar Banco Mercedes	–	(1.398.723)	(2.069.929)
Banco Mercedes	26,70%	16.763.591	4.961.903
Banco Luso Brasileiro	13,90%	4.059.002	5.425.075
Banco Bradesco	8,73%	27.193.456	35.770.088
Banco Scania	12,68%	12.525.462	7.006.259
(-) Encargos a Apropriar	–	(9.695.420)	(7.683.318)
<b>Totais (LP+CP)</b>	<b>52.189.558</b>	<b>46.162.704</b>	<b>–</b>

Finame	Taxa Ano	2019	2018
Banco Mercedes	18,01%	500.000	911.180
Banco Bradesco			

... continuação		Express Transportes Urbanos Ltda.	
Arrendamento Mercantil	Taxa Ano	2019	2018
Contratos c/ Terceiros – Não Financeiro	0%	4.174.573	6.024.397
Contratos c/ Terceiros – Não Financeiro	0%	5.270.942	12.135.964
<b>Totais (LP+CP)</b>		<b>9.445.514</b>	<b>18.160.361</b>
<b>13. Patrimônio Líquido: Contas Patrimoniais</b>		<b>2019</b>	<b>2018</b>
Capital Social		15.600.000	15.600.000
Reserva de Capital		3.162.665	3.162.665

Contas Patrimoniais	2019	2018
Reserva de Lucros	74.135	74.135
Resultado do Exercício	(5.724.060)	(1.387.256)
Resultados Acumulados	(1.229.681)	157.575
<b>Total</b>	<b>11.883.059</b>	<b>17.607.119</b>

O capital social realizado em 31/12/2019, é de R\$ 15,6 milhões composto 15,6 milhões de cotas distribuídas de forma igual entre os sócios. **14. Resultados Acumulados** – O resultado líquido do exercício apresentado pela empresa foi de prejuízo de 5,7 milhões de reais. **15. Política de Gestão de**

<b>Risco Financeiro</b> – A política de gestão de risco financeiro da empresa, tem como base a seguinte estrutura com norte para tomada de decisões: a) Objetivos gerais da Política; b) Atribuições; c) Riscos financeiros; d) Gerenciamento de dívida e indicadores financeiros; e) Transações com partes relacionadas. <b>16. Remuneração da Administração</b> – Os Administradores da companhia, receberam remuneração anual total de R\$ 377 mil. São Paulo 25 de março de 2020.
---

<b>Angela Roberta da Silva Agoston</b> – Sócia Administradora <b>Antonio Jorge Barbosa</b> – Contador CRC 1SP 122.261/O-0
--

## Mahle Metal Leve S.A.

CNPJ/ME nº 60.476.884/0001-87 - NIRE 35.3.0001506.1

**Assembleia Geral Extraordinária e Ordinária - Edital de Convocação**  
Ficam convidados os Srs. Acionistas da Mahle Metal Leve S.A. ("Companhia") a se reunirem no dia 29 de maio de 2020, às 11:00 horas, na sede social da Companhia, situada na Avenida Ernst Mahle, 2000, na cidade de Mogi Guaçu, Estado de São Paulo, em Assembleia Geral Extraordinária e Ordinária ("Assembleia"), para deliberarem a respeito da seguinte Ordem do Dia: **A. Em sede de Assembleia Geral Extraordinária:** 1. Apreciação, discussão e votação da proposta de reforma do Estatuto Social da Companhia ("Estatuto"), conforme detalhada na Proposta da Administração divulgada ao mercado nesta data, de forma a: (a) Contemplar a expansão do portfólio de produtos da Companhia no objeto social após as aquisições de sociedades do mesmo ramo da Companhia, realizadas nos últimos anos (artigo 2º); (b) Excluir a obrigatoriedade do secretário das assembleias gerais ser acionista da Companhia (artigo 11); (c) Adequar o Estatuto ao Regulamento do Novo Mercado da B3 S.A. - Brasil, Bolsa, Balcão ("B3"); (d) Definir um número fixo de membros para o Conselho de Administração (5 membros efetivos e igual número de suplentes) e aumentar o prazo de mandato dos membros desse órgão para 2 anos; (e) Incluir a previsão de que, em caso de vacância de membro do Conselho de Administração, o próprio órgão escolherá um novo membro, e a ratificação da nomeação ou a eleição de um novo membro será feita na assembleia geral seguinte, quando realizada; (f) Incluir quais Transações com Partes Relacionadas devem ser objeto de aprovação pelo Conselho de Administração, a fim de compatibilizar o Estatuto com a nova Política de Transações de Partes Relacionadas; (g) Definir um número fixo de membros do Conselho Fiscal (3 membros) e igual número de suplentes; e (h) Consolidar o Estatuto, para refletir todas as alterações objeto de deliberação. **B. Em sede de Assembleia Geral Ordinária:** 1. Leitura, exame, discussão e votação do Relatório da Administração e respectivas Contas dos Administradores, Balanço Patrimonial e demais Demonstrações Financeiras relativas ao exercício social encerrado em 31 de dezembro de 2019, acompanhados do Parecer dos Auditores Independentes e do Parecer do Conselho Fiscal; 2. Análise e aprovação do Orçamento de Capital para o exercício de 2020; 3. Deliberação sobre a proposta da destinação do Lucro Líquido do exercício social, bem como sobre a proposta da administração de retenção do saldo de lucros remanescentes refletido nas Demonstrações Financeiras de 2019 como dividendos adicionais em reserva especial, e a ratificação dos dividendos intermediários e juros sobre o capital próprio pagos ao longo do ano de 2019, e sua imputação aos dividendos mínimos obrigatórios do exercício social de 2019; 4. Eleger os membros do Conselho de Administração e respectivos suplentes; 5. Deliberar sobre a instalação do Conselho Fiscal, a eleição dos seus membros e respectivos suplentes, e a fixação de sua remuneração; 6. Fixação da remuneração global dos administradores, (Conselho de Administração e Diretoria). **Informações Gerais:** Para os efeitos do que dispõe o artigo 141 da Lei nº 6.404, de dezembro de 1976, conforme alterada ("LSA"), a Instrução CVM 165, de 11 de dezembro de 1991, conforme alterada, e o artigo 4º da Instrução CVM 481, de 17 de dezembro de 2009, conforme alterada ("ICVM 481"), o percentual mínimo do capital votante para solicitação de adoção do processo de voto múltiplo para eleição de conselheiros na assembleia geral ordinária é de 5% (cinco por cento). **Documentos à Disposição dos Acionistas:** Este Edital de Convocação e a Proposta da Administração contendo todas as informações exigidas pela regulamentação vigente para o exercício do direito de voto estão à disposição dos acionistas para consulta na sede da Companhia, no Departamento de Relações com Investidores, localizada na Avenida Ernst Mahle, 2000, Mogi Guaçu, São Paulo, e na rede mundial de computadores, nas páginas da Companhia (<http://ri.mahle.com.br>), da Comissão de Valores Mobiliários - CVM (<http://www.cvm.gov.br>), e da B3 ([http://www.b3.com.br/pt\\_br/](http://www.b3.com.br/pt_br/)), em conformidade com as disposições da LSA e da ICVM 481. **Participação na Assembleia:** Os acionistas poderão participar da Assembleia presencialmente ou por meio do Boletim de Voto a Distância. **Participação presencial:** Poderão participar da Assembleia os acionistas titulares de ações ordinárias nominativas de emissão da Companhia, por si ou por seus representantes legais ou procuradores, desde que referidas ações estejam escrituradas em seu nome junto à instituição financeira depositária responsável pelos serviços de ações escriturais da Companhia - Itaú Corretora de Valores S.A., e/ou agente de custódia, consoante o artigo 126 da LSA. Os acionistas deverão se apresentar antes do horário previsto para o início da Assembleia, conforme indicado neste Edital de Convocação, portando o comprovante da titularidade das ações de emissão da Companhia, devidamente atualizado, expedido por instituição financeira escrituradora e/ou agente de custódia ("Comprovante de Titularidade"), além dos seguintes documentos: - **Acionistas Pessoas Físicas:** documento de identificação com foto (RG, RNE, CNH ou, ainda, carteiras de classe profissional oficialmente reconhecidas); - **Acionistas Pessoas Jurídicas:** cópia autenticada do último estatuto ou contrato social consolidado e da documentação societária outorgando poderes de representação (ata de eleição dos diretores e/ou procuração); e documento de identificação com foto do(s) representante(s) legal(is); - **Fundos de Investimento:** cópia autenticada do último regulamento consolidado do fundo e do estatuto ou contrato social do seu administrador, além da documentação societária outorgando poderes de representação (ata de eleição dos diretores e/ou procuração); e documento de identificação com foto do(s) representante(s) legal(is). Com o objetivo de dar celeridade ao processo e facilitar os trabalhos da Assembleia, o Comprovante de Titularidade e o instrumento de mandato podem, a critério do acionista, ser depositados na sede da Companhia, junto ao seu Departamento de Relações com Investidores, preferencialmente, com até 2 (dois) dias úteis antes da data prevista para a realização da Assembleia. Cópia da documentação poderá ainda ser encaminhada por intermédio do endereço eletrônico [relacoes.investidores@br.mahle.com](mailto:relacoes.investidores@br.mahle.com) ou, alternativamente, pelo fax (19) 3861-9300 ou (19) 3861-4486. **Participação por meio de envio de boletim de voto a distância:** Nos termos da ICVM 481, a Companhia adotará o sistema de votação a distância, permitindo que os Acionistas participem da Assembleia mediante preenchimento e a entrega dos respectivos Boletins de Voto a Distância aos agentes de Custódia, ao escritor ou diretamente à Companhia, de acordo com as instruções da Proposta da Administração e o item 12.12 do Formulário de Referência da Companhia. **Conforme amplamente divulgado na mídia, considerando as recentes atualizações de casos de COVID-19 (coronavírus) no Brasil, a Companhia sugere fortemente que seja dada preferência ao Boletim de Voto a Distância para fins de participação na Assembleia.** Eventuais esclarecimentos que se fizerem necessários poderão ser obtidos por meio do endereço eletrônico [relacoes.investidores@br.mahle.com](mailto:relacoes.investidores@br.mahle.com), no Site de Relações com Investidores (<http://ri.mahle.com.br>) ou na sede da Companhia. Mogi Guaçu, 28 de abril de 2020. Peter Paul Wilhelm Grunow - Presidente do Conselho de Administração.

## Branco Peres Agro S.A.

CNPJ 43.619.832/0001-01

### Assembleia Geral Ordinária e Extraordinária - Convocação

Ficam convocados os Srs. Acionistas a reunirem-se em AGOE, que realizar-se-á no dia 29/05/2020, às 10:00 h, na sede social, Rua da Consolação, 3.741, 9º Andar, Conjunto 91, Sala 02, Jardim América, SP/SP, a fim de deliberar: a) Exame e discussão do Relatório dos Administradores e Demonstrações Financeiras do Exercício encerrado em 31/12/2019; b) Destinação do Resultado do Exercício; c) Outros assuntos de interesse social. Encontram-se à disposição dos Acionistas, na sede social, os docs. a que se refere o art. 133 da Lei 6404/76, com alterações da Lei 10.303/2001, relativos ao exercício social encerrado em 31/12/2019. SP, 20/04/2020. João Paulo Branco Peres; Márcio Cristiano Vidoto de Oliveira - Diretores.

## TECNISA S.A.

Companhia Aberta

CNPJ nº 08.065.557/0001-12 - NIRE 35.300.331.613 | CVM nº 02043-5

### Edital de Convocação - Assembleia Geral Extraordinária a ser Realizada, em segunda convocação, em 05 de Maio de 2020

O conselho de administração da **Tecnisa S.A.** ("Companhia") vem pela presente, nos termos do artigo 124 da Lei 6.404/76, conforme alterada ("Lei das S.A."), e dos artigos 3º e 5º da Instrução CVM nº 481/09, conforme alterada ("ICVM 481/09"), convocar os acionistas da Companhia para reunirem-se em assembleia geral extraordinária ("Assembleia Geral"), a ser realizada, em segunda convocação, no dia 05 de maio de 2020, às 10h30, na sede da Companhia, na Cidade de São Paulo, Estado de São Paulo, na Avenida Brigadeiro Faria Lima, 3.729, 1º andar, Itaim Bibi, CEP 04538-133, para examinar, discutir e votar a respeito da seguinte ordem do dia: (i) o Segundo Plano de Incentivo de Longo Prazo da Companhia; (ii) o grupamento das ações ordinárias de emissão da Companhia, na proporção de 10 (dez) ações para formar 1 ação, sem alteração do valor do capital social; (iii) a alteração dos artigos 5º, caput, e 6º, caput, do Estatuto da Companhia, para ajustar, respectivamente, o valor do capital social e o número de ações ordinárias representativas do capital social, e o limite do capital autorizado; (iv) a alteração do artigo 19, XVIII, do Estatuto Social, para indicar que compete à assembleia geral aprovar planos para outorga de opção de compra de ações; (v) a alteração da composição, organização e competência dos membros da Diretoria da Companhia, com a consequente alteração dos artigos 20, caput, 22, IV, e 24, e inclusão do artigo 23, VIII, do Estatuto Social, com a consequente renumeração; e (vi) autorização para os administradores da Companhia praticarem todos os atos necessários à efetivação das deliberações anteriores. **Informações Gerais:** Nos termos do artigo 126, da Lei das S.A., e do artigo 10, § 4º do Estatuto Social da Companhia, e em linha com as orientações constantes do item 12.2 do Formulário de Referência, para participar da Assembleia Geral os acionistas, ou seus representantes legais, deverão apresentar à Companhia os seguintes documentos: (a) documento de identidade e atos societários pertinentes que comprovem a representação legal, conforme o caso; (b) comprovante expedido pela instituição financeira prestadora dos serviços de escrituração das ações da Companhia com, no máximo, 5 (cinco) dias de antecedência da data da realização da Assembleia Geral; (c) instrumento de outorga de poderes de representação com reconhecimento de firma do outorgante, em caso de participação por meio de representante; e (d) relativamente aos acionistas participativos da custódia fungível de ações nominativas, o extrato contendo a respectiva participação acionária, emitido pelo órgão competente. O representante da acionista pessoa jurídica deverá apresentar cópia simples dos seguintes documentos, devidamente registrados no órgão competente: (a) contrato ou estatuto social; e (b) ato societário de eleição do administrador que (b.i) comparecer à Assembleia Geral como representante da pessoa jurídica, ou (b.ii) assinar procuração para que terceiro represente a acionista pessoa jurídica. No tocante aos fundos de investimento, a representação dos cotistas na Assembleia Geral caberá à instituição administradora ou gestora, observado o disposto no regulamento do fundo a respeito de quem é titular de poderes para exercício do direito de voto das ações e ativos na cortesia do fundo. Nesse caso, o representante da administradora ou gestora do fundo, além dos documentos societários acima mencionados relacionados à gestora ou à administradora, deverá apresentar cópia simples do regulamento do fundo, devidamente registrado no órgão competente. Com relação à participação por meio de procurador, a outorga de poderes de representação para participação na Assembleia Geral deverá ter sido realizada há menos de 1 (um) ano, nos termos do artigo 126, § 1º da Lei das S.A.. Adicionalmente, em cumprimento ao disposto no artigo 654, § 1º e § 2º do Código Civil, a procuração deverá conter a indicação do lugar onde foi passada, a qualificação completa do outorgante e do outorgado, a data e o objetivo da outorga com a designação e a extensão dos poderes conferidos, contendo o reconhecimento da firma do outorgante. Vale destacar que (a) as pessoas naturais acionistas da Companhia somente poderão ser representadas na Assembleia Geral por procurador que seja acionista, administrador da Companhia, advogado ou instituição financeira, consoante previsto no artigo 126, § 1º da Lei das S.A.; e (b) as pessoas jurídicas que forem acionistas da Companhia poderão ser representadas por procurador constituído em conformidade com seu contrato ou estatuto social e segundo as normas do Código Civil, sem a necessidade de tal pessoa ser administrador da Companhia, acionista ou advogado (Processo CVM RJ2014/3578, j. 4.11.14). Os documentos dos acionistas expedidos no exterior devem conter reconhecimento das firmas dos signatários por Tabela Pública, devem ser apostilados ou, caso o país de emissão do documento não seja signatário da Convenção de Haia (Convenção da Apostila), devem ser legalizados em Consulado Brasileiro, traduzidos por tradutor juramentado matriculado na Junta Comercial, e registrados no Registro de Títulos e Documentos, nos termos da legislação em vigor. Para fins de melhor organização da Assembleia Geral, a Companhia solicita, nos termos do § 4º do artigo 10 do Estatuto Social da Companhia, o depósito prévio dos documentos necessários para participação na Assembleia Geral com, no mínimo, 48 (quarenta e oito) horas de antecedência, aos cuidados do Departamento de Relações com Investidores. Cópia da documentação poderá ser encaminhada para o e-mail [ri@tecnisa.com.br](mailto:ri@tecnisa.com.br). Ressalta-se que os acionistas poderão participar da Assembleia Geral ainda que não realizem o depósito prévio acima referido, bastando apresentarem os documentos na abertura da Assembleia Geral, conforme o disposto no § 2º do artigo 5º da ICVM 481/09 e no § 5º do artigo 10 do Estatuto Social da Companhia. A Companhia esclarece que, uma vez que a segunda convocação será realizada em prazo inferior a 30 dias depois da data prevista para a realização em primeira convocação, as instruções de voto a distância validamente recebidas para Assembleia por meio do respectivo boletim de voto a distância serão consideradas normalmente, conforme previsto no artigo 21-X da Instrução CVM nº 481/09. Como já foi encerrado o prazo de votação a distância, o acionista não poderá alterar as instruções de voto já enviadas, salvo na Assembleia, presencialmente ou por procuração, mediante solicitação, explícita, de desconsideração das instruções de voto enviadas via boletim, antes da colocação da respectiva matéria em votação. Os documentos e informações relativos às matérias a serem deliberadas na Assembleia Geral encontram-se à disposição dos acionistas na sede social da Companhia e na página eletrônica da Companhia na rede mundial de computadores ([www.technisa.com.br/ri](http://www.technisa.com.br/ri)), tendo os mesmos sido enviados à CVM ([www.cvm.gov.br](http://www.cvm.gov.br)) e à B3 S.A. - Brasil, Bolsa, Balcão ([www.b3.com.br](http://www.b3.com.br)).

São Paulo, 24 de abril de 2020

**Ricardo Barbosa Leonardos**

Presidente do Conselho de Administração

## DISAL - Distribuidores Associados de Livros S.A.

CNPJ: 62.277.041/0001-87

### Assembleia Geral Ordinária - Edital de Convocação

São convocados os acionistas da Disal - Distribuidores Associados de Livros S.A., com sede social à Avenida Marginal Direita do Tietê, 800, a se reunirem em assembleia geral ordinária, nesta Capital, às 14:00 horas do dia 06 de maio de 2020, por conta da pandemia do Covid-19 a reunião será através de vídeo conferência, a fim de tratarem da seguinte ordem do dia: **1)** Aprovar as contas dos administradores, bem como as Demonstrações Financeiras publicadas em 18/04/2020 relativas ao exercício findo em 31/12/2019; **2)** Deliberar sobre a destinação do lucro líquido do exercício, bem como a distribuição dos dividendos. São Paulo, 27.04.20. A Diretoria

## Concessionária do Aeroporto

### Internacional de Guarulhos S.A.

CNPJ/ME nº 15.578.569/0001-06 - NIRE 35300438264

### Edital de Segunda Convocação aos Debenturistas da 1ª (Primeira) Emissão de Debêntures da Concessionária do Aeroporto Internacional de Guarulhos S.A. para se Reunirem em Assembleia Geral de Debenturistas

Nos termos da Cláusula 9 do "Instrumento Particular de Escritura da 1ª Emissão de Debêntures Simples, Não Conversíveis em Ações, da Espécie com Garantia Real, em 4 (Quatro) Séries, para Distribuição Pública, com Esforços Restritos de Colocação da Concessionária do Aeroporto Internacional de Guarulhos S.A." ("Escritura de Emissão"), celebrado entre a **Concessionária do Aeroporto Internacional de Guarulhos S.A.**, sociedade por ações de propósito específico sem registro de companhia aberta na Comissão de Valores Mobiliários ("CVM"), com sede na Cidade de Guarulhos, Estado de São Paulo, na Rodovia Hélio Smidt, sem número, inscrita no CNPJ/ME sob o nº 15.578.569/0001-06 ("Companhia"), a **Pentágono S.A. Distribuidora de Títulos e Valores Mobiliários**, inscrita no CNPJ/ME sob o nº 17.343.682/0001-38 na qualidade de agente fiduciário ("**Agente Fiduciário**") e outros, ficam os senhores titulares da 1ª (Primeira) Emissão de Debêntures Simples, Não Conversíveis em Ações, da Espécie com Garantia Real, em 4 (quatro) Séries, para Distribuição Pública com Esforços Restritos de Colocação da Companhia ("Debenturistas" e "Emissão", respectivamente) convocados a participarem da Assembleia Geral de Debenturistas, que se realizará, em segunda convocação, no dia 06 de maio de 2020, às 10 horas, na Avenida Brigadeiro Faria Lima, nº 3144, 11º andar, Itaim Bibi, São Paulo/SP, a fim de deliberar sobre a seguinte Ordem do Dia: (a) Considerando que a Medida Provisória nº 925, de 18 de março de 2020 ("MP 18/03/20") autorizou a postergação do pagamento das contribuições fixas e variáveis dos contratos de concessão de aeroportos firmados pelo Governo Federal até 18 de dezembro de 2020, deliberar sobre a liberação automática dos eventuais valores constantes na "Conta Outorga Variável" e da "Conta Outorga Fixa", conforme definidas na Cláusula Primeira incisos "XVII" e "XVI", respectivamente, do Contrato de Cessão Fiduciária de Direitos Creditórios, de Administração de Contas e Outras Avenças, celebrado em 13 de dezembro de 2013, conforme aditado ("**Contrato de Cessão Fiduciária**"), para a Conta Operação (conforme definido no Contrato de Cessão Fiduciária); (b) A autorização para postergação da obrigação de aporte na Companhia no valor correspondente ao pagamento anual e integral da Contribuição Fixa e Variável relativas ao ano de 2020 (conforme definidas na Cláusula Primeira do Contrato de Suporte de Acionistas, conforme definido abaixo), em especial a transferência de recursos para a "Conta Outorga Fixa" e "Conta Outorga Variável", conforme disposto na Cláusula 1.1, item "(i)" e Cláusula 1.4 do Contrato de Suporte de Acionistas e Outras Avenças, celebrado em 13 de dezembro de 2013, conforme aditado, entre a Concessionária Aeroporto Guarulhos, os Acionistas Diretos e os Acionistas Indiretos, o BNDES e os Bancos ("**Contrato de Suporte de Acionistas**"), para ocorrer 60 dias antes do vencimento da Contribuição Fixa e Variável, com a consequente renúncia ao direito de decretação de vencimento antecipado da Emissão, conforme previsto na Cláusula 5.1 "b" da Escritura de Emissão; (c) A autorização para suspensão, até que a Outorga (conforme definição da Cláusula Primeira inciso "XLVII" do Contrato de Cessão Fiduciária) devida no exercício social de 2020 seja devidamente quitada, da obrigação de aporte na Companhia no valor correspondente ao pagamento anual e integral da Contribuição Fixa e Variável, em especial a transferência de recursos para a "Conta Outorga Fixa" e "Conta Outorga Variável", conforme disposto na Cláusula 1.1, item "(i)" e Cláusula 1.4 do Contrato de Suporte de Acionistas e Outras Avenças, celebrado em 13 de dezembro de 2013, conforme aditado, entre a Concessionária Aeroporto Guarulhos, os Acionistas Diretos e os Acionistas Indiretos, o BNDES e os Bancos ("**Contrato de Suporte de Acionistas**"), com a consequente renúncia ao direito de decretação de vencimento antecipado da Emissão, conforme previsto na Cláusula 5.1 "b" da Escritura de Emissão, em razão da não realização do aporte supracitado; (d) Autorizar, ou não, a postergação do preenchimento da "Conta Outorga Variável" e da "Conta Outorga Fixa", no ano de 2020, conforme disposto nas Cláusulas Décima Segunda parágrafo 6º e Décima Primeira parágrafo 6º do Contrato de Cessão Fiduciária, que determinam o preenchimento das contas em 12 de março e maio, respectivamente, para ocorrer 60 (sessenta) dias antes da data limite para a obrigação de pagamento da "Outorga Variável" e "Outorga Fixa"; (e) Autorizar, ou não, a não composição da "Conta Outorga Variável" e da "Conta Outorga Fixa" no ano de 2020, conforme disposto na Cláusula Décima Segunda, parágrafo 6º e Décima Primeira, parágrafo 6º do Contrato de Cessão Fiduciária, que determinam o preenchimento das contas em 12 de março e maio, respectivamente; (f) Autorizar, ou não, até 31/12/2020, a suspensão da obrigação de composição da "Conta Outorga Variável" e da "Conta Outorga Fixa", previstas nas Cláusulas Décima Primeira parágrafos 1º a 5º e Décima Segunda, parágrafos 1º a 5º, ambas do Contrato de Cessão Fiduciária, que determinam a aplicação de fórmula para o preenchimento das referidas contas mensalmente; e (g) Autorização para que o Agente Fiduciário, em conjunto com a Companhia, tome todas as medidas necessárias em razão das deliberações tomadas na assembleia pelos debenturistas. **Informações Gerais:** Os titulares de debêntures poderão se fazer representar na assembleia por procuração, emitida por instrumento público ou particular, com reconhecimento das firmas, acompanhada de cópia de documento de identidade do outorgado. Os instrumentos de mandato com poderes para representação na referida assembleia deverão ser encaminhados previamente por e-mail, para alexandre.manhaes@gru.com.br e assembleias@pentagonotrustee.com.br, com, ao menos, 48 (quarenta e oito) horas de antecedência em relação à data de realização da assembleia. Os procuradores deverão se apresentar na assembleia munidos do respectivo documento de identidade, bem como dos documentos originais previamente encaminhados por e-mail à Companhia e ao Agente Fiduciário. Guarulhos, 28 de abril de 2020. **Concessionária do Aeroporto Internacional de Guarulhos S.A.**

## HOSPITAL NOVO ATIBAIA S.A.

CNPJ/ME nº 52.956.901/0001-55 - NIRE 35.300.095.839

### Assembleia Geral Extraordinária - Edital de Convocação

São convocados os acionistas do Hospital Novo Atibaia S.A. ("Companhia"), a se reunir em Assembleia Geral Extraordinária ("AGE"), que será realizada no dia 07 de Maio de 2020, às 18 horas, no auditório Jarbas Karman, na sede social da Companhia, localizada na cidade de Atibaia, Estado de São Paulo, na Rua Doutor Luiz Alberto Vieira dos Santos, s/nº, Vila Santista, CEP 12941-030, para discutir e deliberar acerca da rratificação da ata de assembleia geral extraordinária realizada em 02 de setembro de 2019, arquivada na Junta Comercial do Estado de São Paulo ("JUCESP") sob o nº 498.542/19-1, em sessão de 16 de setembro de 2019 ("AGE 02.09.2019"), em que foi aprovada a convalidação do NIRE 35.905.938.908 da filial da Companhia localizada na cidade de Mairiporã, Estado de São Paulo, na Rua Coronel Fagundes, nº 26, Centro, CEP 07600-000 e inscrita no CNPJ/ME sob o nº 52.956.901/0003-17 ("Filial 0002"), para que seja atribuído o NIRE à filial localizada na cidade de Atibaia, Estado de São Paulo, na Rua Dr. Luiz Alberto Vieira dos Santos, nº 141, Vila Santista, CEP 12941-030 e inscrita no CNPJ/ME sob o nº 52.956.901/0002-36 ("Filial 0001"). **Informações Gerais:** O acionista que desejar ser representado por procurador deverá depositar o respectivo mandato, com poderes especiais e reconhecimento de firma, até o momento da realização da AGE.

São Paulo, 24 de abril de 2020.

**Wilson Rodrigues de Freitas**

Presidente do Conselho de Administração