



VIP TRANSPORTES URBANO LTDA.

**DEMONSTRAÇÕES CONTÁBEIS REFERENTES AOS EXERCÍCIOS FINDOS EM 31 DE DEZEMBRO DE 2017
E 2016 E RELATÓRIO DOS AUDITORES INDEPENDENTES**



VIP TRANSPORTES URBANO LTDA



Demonstrações Financeiras em 31 de Dezembro de 2017 e 2016

Conteúdo

Relatório dos Auditores Independentes sobre as Demonstrações Contábeis

Balanço Patrimonial

Demonstração do Resultado do Exercício

Demonstração das Mutações do Patrimônio Líquido

Demonstração dos Fluxos de Caixa

Notas Explicativas às Demonstrações Contábeis

RELATÓRIO DO AUDITOR INDEPENDENTE SOBRE DEMONSTRAÇÕES CONTÁBEIS

Ilmo Srs.

Aos Administradores e quotistas

VIP TRANSPORTES URBANO LTDA

Opinião

Examinamos as demonstrações contábeis da VIP TRANSPORTES URBANO LTDA que compreendem o balanço patrimonial em 31 de dezembro de 2017 e as respectivas demonstrações do resultado, das mutações do patrimônio líquido e dos fluxos de caixa para o exercício findo nessa data, bem como as correspondentes notas explicativas, incluindo o resumo das principais políticas contábeis.

Em nossa opinião, as demonstrações contábeis acima referidas apresentam adequadamente, em todos os aspectos relevantes, a posição patrimonial e financeira da VIP TRANSPORTES URBANO LTDA em 31 de dezembro de 2017, o desempenho de suas operações e os seus fluxos de caixa para o exercício findo nessa data, de acordo com as práticas contábeis adotadas no Brasil.

Base para opinião

Nossa auditoria foi conduzida de acordo com as normas brasileiras e internacionais de auditoria. Nossas responsabilidades, em conformidade com tais normas, estão descritas na seção a seguir intitulada "Responsabilidade do auditor pela auditoria das demonstrações contábeis". Somos independentes em relação à Empresa de acordo com os princípios éticos relevantes previstos no Código de Ética Profissional do Contador e nas normas profissionais emitidas pelo Conselho Federal de Contabilidade e cumprimos com as demais responsabilidades éticas de acordo com essas normas. Acreditamos que a evidência de auditoria obtida é suficiente e apropriada para fundamentar nossa opinião.

Ênfase

Conforme apresentado na nota explicativa No. 7, em exercícios anteriores, a Empresa reconheceu ganho no valor de R\$ 264.213 mil por processo a favor de empresa do grupo que constituiu instrumento particular de cessão de crédito a favor da VIP TRANSPORTES URBANO LTDA., baseados na informação dos assessores jurídicos que classificaram o ganho como provável uma vez que o processo encontra-se transitado em julgado à sentença de mérito e portanto deixou de ter tratamento de ativo contingente para ganho praticamente certo conforme previsto na Deliberação CVM No.594/09 e CPC 25. Todavia, devido ao não recebimento em caixa até o momento e pela inexistência de novos eventos que indiquem o recebimento daquele valor, entendemos como duvidosa sua imediata realização.

Responsabilidade da administração e da governança pelas demonstrações contábeis

A administração é responsável pela elaboração e adequada apresentação das demonstrações contábeis de acordo com as práticas contábeis adotadas no Brasil e pelos controles internos que ela determinou como necessários para permitir a elaboração de demonstrações contábeis livres de distorção relevante, independentemente se causada por fraude ou erro.

Na elaboração das demonstrações contábeis, a administração é responsável pela avaliação da capacidade de a Empresa continuar operando, divulgando, quando aplicável, os assuntos relacionados com a sua continuidade operacional e o uso dessa base contábil na elaboração das demonstrações contábeis a não ser que a administração pretenda liquidar a Empresa ou cessar suas operações, ou não tenha nenhuma alternativa realista para evitar o encerramento das operações.

Os responsáveis pela governança da Empresa são aqueles com responsabilidade pela supervisão do processo de elaboração das demonstrações contábeis.

Responsabilidade do auditor pela auditoria das demonstrações contábeis

Nossos objetivos são obter segurança razoável de que as demonstrações contábeis, tomadas em conjunto, estão livres de distorção relevante, independentemente se causada por fraude ou erro, e emitir relatório de auditoria contendo nossa opinião. Segurança razoável é um alto nível de segurança, mas não uma garantia de que a auditoria realizada de acordo com as normas brasileiras e internacionais de auditoria sempre detectam as eventuais distorções relevantes existentes. As distorções podem ser decorrentes de fraude ou erro e são consideradas relevantes quando, individualmente ou em conjunto, possam influenciar, dentro de uma perspectiva razoável, as decisões econômicas dos usuários tomadas com base nas referidas demonstrações contábeis.

Como parte da auditoria realizada de acordo com as normas brasileiras e internacionais de auditoria, exercemos julgamento profissional e mantemos ceticismo profissional ao longo da auditoria. Além disso:


- Identificamos e avaliamos os riscos de distorção relevante nas demonstrações contábeis, independentemente se causada por fraude ou erro, planejamos e executamos procedimentos de auditoria em resposta a tais riscos, bem como obtemos evidência de auditoria apropriada e suficiente para fundamentar nossa opinião. O risco de não detecção de distorção relevante resultante de fraude é maior do que o proveniente de erro, já que a fraude pode envolver o ato de burlar os controles internos, conluio, falsificação, omissão ou representações falsas intencionais.
- Obtemos entendimento dos controles internos relevantes para a auditoria para planejarmos procedimentos de auditoria apropriados às circunstâncias, mas, não, com o objetivo de expressarmos opinião sobre a eficácia dos controles internos da Empresa.
- Avaliamos a adequação das políticas contábeis utilizadas e a razoabilidade das estimativas contábeis e respectivas divulgações feitas pela administração.
- Concluimos sobre a adequação do uso, pela administração, da base contábil de continuidade operacional e, com base nas evidências de auditoria obtidas, se existe incerteza relevante em relação a eventos ou condições que possam levantar dúvida significativa em relação à capacidade de continuidade operacional da Empresa. Se concluirmos que existe incerteza relevante, devemos chamar atenção em nosso relatório de auditoria para as respectivas divulgações nas demonstrações contábeis ou incluir modificação em nossa opinião, se as divulgações forem inadequadas. Nossas conclusões estão fundamentadas nas evidências de auditoria obtidas até a data de nosso relatório. Todavia, eventos ou condições futuras podem levar a Empresa a não mais se manter em continuidade operacional.
- Avaliamos a apresentação geral, a estrutura e o conteúdo das demonstrações contábeis, inclusive as divulgações e se as demonstrações contábeis representam as correspondentes transações e os eventos de maneira compatível com o objetivo de apresentação adequada.




- Comunicamo-nos com os responsáveis pela governança a respeito, entre outros aspectos, do alcance planejado, da época da auditoria e das constatações significativas de auditoria, inclusive as eventuais deficiências significativas nos controles internos que identificamos durante nossos trabalhos.

São Paulo, 02 de Maio de 2018.

Sandro Casagrande
Sócio Contador
CRC 1SP194140/O-9
BC Control Auditores Independentes S.S.
CRC 2SP022159/O-0



**BALANÇO PATRIMONIAL ENCERRADO EM
31 DE DEZEMBRO (Em reais)**



ATIVO			PASSIVO		
N.E.	2017	2016	N.E.	2017	2016
ATIVO	667.659.748,74	606.026.538,56	PASSIVO	667.659.748,74	606.026.538,56
CIRCULANTE	498.576.995,39	183.779.687,93	CIRCULANTE	239.190.300,30	250.903.432,95
DISPONÍVEL	281.384,26	(7.783.556,24)	Fornecedores	12 42.667.798,34	37.598.282,74
Caixa	74.496,93	119.257,09	Empréstimos e Financiamentos	15 60.789.132,10	50.100.025,71
Banco c/movimento	4 6.887,33	(9.369.811,99)	Impostos, Taxas e Contribuições	3.363.046,70	4.519.227,34
Aplicações Financeiras	200.000,00	1.466.998,70	Remunerações e Encargos	13 42.492.899,04	55.701.836,46
REALIZÁVEL A CURTO PRAZO	498.295.611,13	191.563.244,13	Serviços Profissionais	157.466,00	44.770,98
Contas a Receber	5 77.340.966,65	78.654.611,50	Outras Contas	14 89.719.958,12	103.139.289,72
Empresas Coligadas e Controladas	6 9.752.200,48	-			
Outras Contas a Receber	7 264.213.196,32	-	NÃO CIRCULANTE		
Estoques	8 3.897.561,06	12.367.774,34	EXIGÍVEL A LONGO PRAZO	109.980.192,70	76.993.422,06
Adiantamentos	2.525.014,93	1.770.000,00	Impostos, Taxas e Contribuições	1.231.792,70	1.365.511,36
Aplicações e Investimentos	10 32.355.978,58	-	Empréstimos e Financiamentos	15 106.548.400,00	74.301.200,00
Outros Valores Realizáveis	9 108.210.693,11	98.677.345,49	Empréstimos, Coligadas e Controlada	-	1.326.710,70
Despesas Antecipadas e a Vencer	-	93.512,80	Depósitos Judiciais a pagar	2.200.000,00	-
NÃO CIRCULANTE	169.082.753,35	422.246.850,63	PROVISÕES	16 264.213.196,32	264.213.196,32
REALIZÁVEL A LONGO PRAZO	-	287.151.193,16	Provisões para Contingências	264.213.196,32	264.213.196,32
Empresa Coligadas e Controladas	6 -	2.342.831,98			
Outros Valores Realizáveis	7 -	284.808.361,18	PATRIMÔNIO LÍQUIDO	17 54.276.059,42	13.916.487,23
INVESTIMENTOS	22.856.368,48	33.461.477,13	Capital Social	22.700.000,00	22.700.000,00
IMOBILIZADO	11 145.894.498,47	101.424.105,54	RESERVAS DE LUCROS	31.576.059,42	(8.783.512,77)
Imobilizado	619.695.066,38	565.732.208,75	Lucro/Prejuízo de Exerc. Anteriores	(8.775.545,44)	(15.775.951,77)
(-) Depreciação e amortização	(473.800.567,91)	(464.308.103,21)	Lucro/Prejuízo de Exerc. Corrente	40.351.604,86	6.992.439,00
INTANGÍVEL	331.886,40	210.074,80	TOTAL PASSIVO.....:	667.659.748,74	606.026.538,56
Sistemas aplicativos - Software	486.604,00	322.322,00			
(-) Prog.(softwares) a Amortizar	(154.717,60)	(112.247,20)			
TOTAL ATIVO.....:	667.659.748,74	606.026.538,56			

**DEMONSTRAÇÃO DE RESULTADO DO EXERCÍCIO
ENCERRADO EM 31 DE DEZEMBRO (Em reais)**

N.E.	2017	2016
RECEITA OPERACIONAL LÍQUIDA	19 968.413.820,86	932.291.798,20
(-) Custo de Tráfego	20 (760.767.372,65)	(772.472.662,70)
(-) Custo de Fiscalização	20 (43.749.904,44)	(46.182.091,90)
(-) Custo de Manutenção	20 (69.024.452,17)	(66.276.605,93)
(-) Despesas Administrativas	20 (38.355.460,51)	(37.353.507,85)
Lucro Bruto	56.516.631,09	10.006.929,82
(+) Receitas Financeiras	19 970.519,17	109.595,57
(-) Despesas Financeiras	20 (11.547.640,18)	(8.585.262,79)
(+) Receitas Diversas	19 721.599,09	3.801.836,53
(-) Despesas Diversas	20 (767.434,58)	-
(+) Outras Receitas Operacionais	19 2.832.082,90	1.911.121,15
(-) Outras Despesas Operacionais	20 (7.650.000,00)	-
Resultado Líq. Antes do IRPJ e CSLL	41.075.757,49	7.244.220,28
(-) IRPJ e CSLL	(724.152,63)	(251.781,28)
Resultado após IRPJ e CSLL	40.351.604,86	6.992.439,00

Reconhecemos a exatidão do presente Balanço Patrimonial e Demonstração de Resultado da Vip Transportes Urbano Ltda., encerrados em 31 de dezembro de 2016 e 2017

Carlos de Abreu
Sócio/CPF.020.329.538-20

Vitorino Teixeira da Cunha
Sócio/CPF.010.892.508-00

José Crisóstomo da Silva
Contador(a) - CRC.1SP093845/O-6

José Alves de Figueiredo
RG. W348255 - X
Diretor




DEMONSTRAÇÃO DAS MUTAÇÕES DO PATRIMÔNIO LÍQUIDO EM 31 DE DEZEMBRO (Em reais)


DATA	TÍTULO DA CONTA	CAPITAL SOCIAL	PREJUÍZOS ACUMULADOS	TOTAL
	SALDO EM 31 DE DEZEMBRO DE 2015	22.700.000,00	4.616.510,23	27.316.510,23
02/01/2016	Transf. entre contas ref. bloqueios		(3.548.433,55)	(3.548.433,55)
02/01/2016	Resultado de Equivalência Patrimonial		(16.870.305,57)	(16.870.305,57)
01/03/2016	Ajuste de exerc. anteriores		26.277,12	26.277,12
31/12/2016	Lucro Líquido do Exercício		6.992.439,00	6.992.439,00
	SALDO EM 31 DE DEZEMBRO DE 2016	22.700.000,00	(8.783.512,77)	13.916.487,23
31/12/2017	Acertos de saídos exerc. anteriores		7.967,33	7.967,33
31/12/2017	Lucro Líquido do Exercício		40.351.604,86	40.351.604,86
	SALDO EM 31 DE DEZEMBRO DE 2017	22.700.000,00	31.576.059,42	54.276.059,42

José Cristóvão da Silva
Cf. CRC 15P 093845 0-6





VIP TRANSPORTES URBANO LTDA.



DEMONSTRAÇÃO DOS FLUXOS DE CAIXA EM 31 DE DEZEMBRO - DFC (em Reais)

Método Indireto

2017

<u>1 - ATIVIDADES OPERACIONAIS</u>	R\$
a) RESULTADO LÍQUIDO AJUSTADO	
(+) Lucro líquido do exercício	40.351.604,86
(+) Depreciação	13.089.329,92
(+) Ajuste crédito - estorno lançamento	8.349,73
(-) Ajuste débito - estorno lançamento	(382,40)
(-) Baixa de Veículos	(32.322.430,24)
(=) LUCRO LÍQUIDO AJUSTADO	21.126.471,87
b) ACRÉSCIMO / DECRÉSCIMO DO ATIVO CIRCULANTE	
(-) Contas a Receber	(272.651.751,95)
(+) Estoque	8.470.213,28
(-) Adiantamentos	(755.014,93)
(-) Aplicações Investimentos	(32.355.978,58)
(-) Outros Valores Realizáveis	(9.533.347,62)
(+) Despesas do Exercício Seguinte	93.512,80
(=) TOTAL ACRÉSCIMO/DECRÉSCIMO DO ATIVO CIRCULANTE	(306.732.367,00)
c) ACRÉSCIMO / DECRÉSCIMO DO PASSIVO CIRCULANTE	
(+) Fornecedores	5.269.515,60
(+) Empréstimos e Financiamentos Bancários	10.689.106,39
(-) Impostos, Taxas e Contribuições	(1.156.180,64)
(-) Remuneração e Encargos	(13.208.937,42)
(+) Serviço Profissional	112.695,02
(-) Outras Contas a Pagar	(13.419.331,60)
(=) TOTAL ACRÉSCIMO/DECRÉSCIMO DO PASSIVO CIRCULANTE	(11.713.132,65)
TOTAL DAS ATIVIDADES OPERACIONAIS	(297.319.027,78)
<u>2 - ATIVIDADES DE INVESTIMENTO</u>	
(+) Empréstimos à Coligadas	2.342.831,98
(+) Outros valores realizáveis	284.808.361,18
(+) Investimentos	10.605.108,65
(-) Intangível	(121.811,60)
(-) Imobilizados	(86.285.287,87)
TOTAL DAS ATIVIDADES DE INVESTIMENTO	211.349.202,34
<u>3 - ATIVIDADES DE FINANCIAMENTO</u>	
(+) Empréstimos e Financiamentos	77.165.314,34
(-) Impostos, Taxas e Contrib.	(133.718,66)
(-) E.Colig.e Control.Emprest.	(1.326.710,70)
(+) Outras Contas a pagar	2.200.000,00
(=) TOTAL DAS ATIVIDADES DE FINANCIAMENTO	77.904.884,98
DIMINUIÇÃO LÍQUIDA DE CAIXA E EQUIVALENTE DE CAIXA (1+2+3)	(3.064.940,46)
CAIXA E EQUIVALENTE DE CAIXA NO INÍCIO DO PERÍODO	(7.783.556,29)
CAIXA E EQUIVALENTE DE CAIXA NO FIM DO PERÍODO	221.334,20

José Crisóstomo da Silva
CF. CRC 15P 093345 0 6



Notas Explicativas às demonstrações Financeiras relativas aos exercícios findos de 31 de Dezembro de 2016 e 2017.

(valores expressos em reais).

1. CONTEXTO OPERACIONAL

A VIP TRANSPORTES URBANO LTDA. A experiência operacional da Sociedade transcende da primeira metade do século 20, quando foi constituída sob a denominação de Empresa Auto Ônibus Penha São Miguel Ltda., precisamente em 02/03/1942. Foram diversas as transformações societárias sofridas pela E.A.O Penha São Miguel Ltda., ao longo dos anos, na busca de atingir qualidade e eficiência na exploração dos serviços de transporte coletivo de passageiros no Município de São Paulo, transformações estas, necessárias e exigidas pelo crescimento da cidade de São Paulo e da própria sociedade, culminando com a formação do Consórcio Plus, hoje composto pelas empresas VTU Vip Transportes Urbano Ltda e ETU Expandir Transportes Urbano Ltda. A Vip Transportes Urbano Ltda. opera com cerca de 2.000 (dois mil) veículos com idade média de 4,5 anos e transportando diariamente 1.200.000 passageiros. A empresa é responsável por 80% do transporte por ônibus da zona Leste e 10% da zona Sul de São Paulo. Operando conforme contrato de concessão entre a Secretaria Municipal de Transportes da Cidade de São Paulo e o Consórcio Plus e o Consórcio Sete, dos quais faz parte integrante. Sua principal fonte de receita é a remuneração recebida da São Paulo Transportes S.A. – SPTRANS., pela prestação de serviço de transporte.

2. APRESENTAÇÃO DAS DEMONSTRAÇÕES CONTÁBEIS

As demonstrações contábeis foram elaboradas e apresentadas com base nas práticas contábeis adotadas no Brasil, observando as diretrizes contábeis emanadas pela legislação brasileira (Lei n.º 6.404/76) que incluem os novos dispositivos introduzidos, alterados e revogados pela Lei n.º 11.638 de 28 de dezembro de 2007 e Lei n.º 11.941/09 e 12.973/14. Também foram observadas as orientações e interpretações emitidas pelo Comitê de Pronunciamentos Contábeis - CPC.

3. PRINCIPAIS PRÁTICAS CONTÁBEIS

a) Apuração do Resultado

As receitas e despesas obedecem ao regime da competência.

A receita de serviços prestados é reconhecida no resultado em função de sua realização.

b) Ativos e Passivos

Os direitos realizáveis e as obrigações vencíveis após os doze meses subsequentes à data de balanço patrimonial são considerados como longo prazo e, conseqüentemente, como Ativos e Passivos Não Circulantes.

c) Ajuste a valor presente

Não houve a necessidade de ajuste a valor presente dos ativos e passivos de curto e longo prazo em atendimento ao previsto no CPC 12.



d) Estoques

Os materiais de almoxarifado estão avaliados pelo custo médio de aquisição, não superando o preço corrente de mercado.

e) Imobilizado

Os bens e direitos foram registrados pelos seus custos originais de aquisição, formação ou construção. A depreciação é acumulada pelo método linear e leva em consideração o tempo de vida útil dos bens.

f) Demais ativos circulantes e realizáveis a longo prazo

São apresentados pelo valor líquido de realização.

g) Passivo Circulante e não Circulante

Os passivos circulantes e não circulantes são demonstrados pelos valores conhecidos e exigíveis, acrescidos quando aplicável dos correspondentes encargos, variações monetárias e cambiais.

h) Empréstimos e Financiamentos Bancários

Apresenta os valores principais atualizados dos contratos de financiamento, incluindo encargos financeiros incidentes até a data do balanço.

i) Tributação: PIS, COFINS, Imposto de Renda e Contribuição Social.

O PIS e a COFINS tem sua base de cálculo a Receita Bruta à alíquota de 3,65%.


Por força da Lei nº 12.860 as contribuições para o PIS e a COFINS foram reduzidas à alíquota 0(zero), a partir de maio de 2013 e assim permanece.

Nossa empresa possuía em 31/12/2017, um numero de 10.348 empregados diretos, beneficiando indiretamente um número ainda maior de famílias da Zona Leste e Sul de São Paulo. Mais do que merecido foi o benefício da desoneração da folha de pagamento para o setor de transporte através da edição da lei nº 12.794/2013 e da Medida Provisória nº 612/2013 posteriormente convertida da lei nº 12.844/2013, que reduziu a contribuição patronal que era de 20% sobre a folha de pagamento para 2% sobre a Receita Operacional.

O imposto de renda e contribuição social estão enquadrados no regime de tributação do Lucro Real trimestral, que utiliza as alíquotas efetivas do imposto de renda e da contribuição social sobre lucro real.

j) Remuneração e Encargos

Esta conta é representada pelo saldo em 31.12.2017 dos salários, das Férias, do pró-labore, dos montantes devidos ao INSS, IRRF, FGTS e outros impostos e contribuições a pagar, bem como dos valores do parcelamento de INSS vencíveis em curto prazo.



4. BANCOS CONTA MOVIMENTO

	2017	2016
Banco safra S/A	6.080,00	5.879,62
Banco Itau S/A	745,33	(1.375.692,61)
Banco Bradesco S/A	62,00	(7.999.999,00)
	<u>6.887,33</u>	<u>(9.369.811,99)</u>


Os Bancos Itau e Bradesco são utilizados para movimentação financeira (recebimentos e pagamentos), a variação positiva do saldo de 2.016 para 2.017 tem uma clara relação com a nota explicativa nº 14 onde consta um aumento nos empréstimo para Capital de Giro.

5. CONTAS A RECEBER

	2017	2016
São Paulo Transportes S/A		
Inadimplência	45.314.675,02	57.120.978,45
Á vencer	<u>29.187.367,12</u>	<u>18.695.869,67</u>
IR á compensar	2.838.924,53	2.837.763,38
INSS a compensar	-	-
	<u>77.340.966,65</u>	<u>78.654.611,50</u>

Serviços Públicos a receber 77.340.966,65

- O saldo da conta, "contas a receber" São Paulo Transportes S/A., no valor de **RS74.502.042,12** refere-se ao saldo devido pela São Paulo Transportes S.A., a essa empresa em 31 de dezembro de 2.017, pelos serviços de transporte coletivo de passageiros, recebíveis a partir de 1º janeiro de 2018, conforme demonstrado no quadro do item 17 EVENTOS SUBSEQUENTES.
- De acordo com o contrato de prestação de serviços o prazo do pagamento às empresas é de 10 dias assim o vencimento de um dia de operação tem seu vencimento no 10º dia seguinte. Devido a problemas orçamentários da administração municipal no exercício de 2.017, a São Paulo Transportes S/A deixou de efetuar os pagamentos, da prestação de serviços contratada no vencimento, o que resultou no acúmulo e saldo do crédito apresentado, conforme quadro da inadimplência a seguir:



Operação de 2017 recebida em 2018		
Data Operação (Prestação de Serviços)	Data Pagamento (A receber em 2.018)	VALOR R\$
16/04/2017 a 03/05/2017	10/02/2018 a 10/11/2018	45.314.675,02
18 a 21/12/2017	02/01/2018	10.347.509,13
22 a 25/12/2017	03/01/2018	7.013.738,93
26/12/2017	04/01/2018	2.222.704,67
27/12/2017	05/01/2018	2.528.328,56
28 a 31/12/2017	08/01/2018	7.075.085,81
		74.502.042,12

- Valor do imposto de renda na fonte a compensar s/aplicações financeiras R\$ 2.838.924,53 que será utilizado na compensação de impostos em 2018.

6. EMPRESAS COLIGADAS E CONTROLADAS

	2017	2016
Consortio Plus	4.173.847,02	-
Gpcon Constr.Empr.e Part.Ltda.	3.424.144,96	-
Bus Midia Publicidade Ltda.	2.154.208,50	2.078.000,00
Expandir Empreend.e Part.Ltda.	-	264.831,98
	<u>9.752.200,48</u>	<u>2.342.831,98</u>

Os empréstimos efetuados entre partes relacionadas (empresas coligadas e controladas) que possuem o mesmo interesse comum no resultado econômico, visando o socorro financeiro entre as empresas, dispensa a cobrança de juros ou correção dos valores nos contratos de mútuo.

7. OUTROS CONTAS A RECEBER

	2017	2016
Depositos Judiciais	-	20.595.164,86
Processos Judiciais: Apelação 622.323-5/8	264.213.196,32	264.213.196,32
	<u>264.213.196,32</u>	<u>284.808.361,18</u>

- A Vip Transportes Urbano Ltda. recebeu da Empresa Auto Ônibus Penha São Miguel Ltda., CNPJ nº 61.488.102/0001-92 (empresa coligada) Direitos sobre créditos provenientes do processo nº 0003212-11.2016.8.26.0053, que tramita pela 3ª Vara da Fazenda Pública de São Paulo, transitado em julgado à sentença de mérito, cujo valor atualizado é de R\$ 264.213.196,32 em 27 de outubro de 2.016.



8. ESTOQUES

	<u>2017</u>	<u>2016</u>
Combustíveis e Lubrificantes	2.831.545,22	4.959.823,45
Peças e Acessórios	580.223,10	6.828.035,65
Pneus e Material de Rodagem	485.792,74	579.915,24
	<u>3.897.561,06</u>	<u>12.367.774,34</u>

9. OUTROS VALORES REALIZÁVEIS

	<u>2017</u>	<u>2016</u>
a) Depósitos acordo Judiciais - Trabalhistas	45.807.294,56	52.800.000,00
b) Depósitos Judiciais - Judiciais	44.975.341,76	45.877.345,49
c) Depósitos Judiciais - Trabalhistas	17.428.056,79	-
	<u>108.210.693,11</u>	<u>98.677.345,49</u>

- a. Através da Portaria nº 02/2017 A Corregedora Regional do Tribunal Regional do Trabalho da 2ª Região, desembargadora Jane Granzoto Torres da Silva determinou a suspensão das execuções dessa empresa em face de apresentação de plano Prévio de Liquidação de Execuções com vistas à liquidação das reclamações totalizando o valor de R\$52.800.000,00.
- b. Valores bloqueados diretamente da receita de prestação de serviços a ser pagos pela SPTransportes S/A., por ordem judicial para garantia de processos cíveis e trabalhistas.
- c. A conta: “Depósitos de acordo Judiciais – Trabalhistas”, será levada a crédito da conta de Resultado, à medida que forem acontecendo às audiências de conciliação e for homologado o acordo dos processos.

As contas referentes aos depósitos judiciais constam no curto prazo porque durante os meses do ano de 2018 estes valores poderão ser liquidados e transferidos para despesa.



10. INVESTIMENTOS

	<u>2017</u>	<u>2016</u>
Curto prazo		
a) Investimento Validadores Eletronicos	4.397.848,14	-
b) Veiculos Destinados a venda	27.958.130,44	-
	<u>32.355.978,58</u>	<u>-</u>
Longo prazo		
a) Investimento Validadores Eletronicos	-	5.787.191,55
b) Veiculos Destinados a venda	-	-
c) ETU Expandir Transportes Urbano Ltda.	22.856.368,48	20.024.285,58
d) Viação Itaim Paulista Ltda.	-	7.650.000,00
	<u>22.856.368,48</u>	<u>33.461.477,13</u>


Curto Prazo

- a) Refere-se à compra de validadores eletrônicos e a variação ocorrida no período é resultado do reembolso efetuado pela SPTRANS.
- b) Em obediência ao contrato de prestação de serviços entre SPtransportes S/A e essa empresa, os veículos (ônibus) que atingirem 10 anos de idade, devem ser retirados da frota operacional e substituídos por veículos novos.
Para o comprimento às normas contábeis e CPC 28 item 7, os veículos que atingem essa posição são transferidos para conta contábil: "Veículos destinados à venda".

Longo Prazo

- c) Refere-se à participação no capital social da ETU-Expandir Transportes Urbano Ltda., CNPJ nº 03.774.131/0001-14, com resultado positivo de R\$2.832.082,90 na equivalência patrimonial.
- d) A participação desta empresa no capital social da empresa Vip-Viação Itaim Paulista Ltda. CNPJ. nº.02.903.753/0001-32 no valor de R\$ 7.650.000,00 foi levado a perda pela equivalência patrimonial com resultado negativo.

11. IMOBILIZADO



		<u>Saldo 31.12.16</u>	<u>Adições</u>	<u>Baixas</u>	<u>Saldo 31.12.17</u>
Terrenos		1.545.000,00	-	-	1.545.000,00
Instalações e Benfeitorias	15%	152.900,00	-	-	152.900,00
Veic. de Transp. de Passageiros	25%	546.701.610,70	85.950.000,00	(32.322.430,24)	600.329.180,46
Veic. de Suporte Operacional	25%	716.360,93	-	-	716.360,93
Móveis e Utensílios	10%	175.876,50	-	-	175.876,50
Maq. Eq. de Oficina e Garagem	15%	1.498.050,00	-	-	1.498.050,00
Veiculos de Transp.de Passag.Avaliados(APP)	25%	-	-	-	-
Equipamentos de Comunicação	15%	93.528,11	-	-	93.528,11
Equipamentos de Informática	15%	1.059.342,65	135.277,87	-	1.194.620,52
Equipamentos de Segurança	20%	749.680,00	34.000,00	-	783.680,00
Benf. em Bens de Terceiros	25%	12.728.578,66	166.010,00	-	12.894.588,66
Poços Artesianos		208.569,00	-	-	208.569,00
Bens Diversos	15%	102.712,20	-	-	102.712,20
Total Custo		565.732.208,75	86.285.287,87	(32.322.430,24)	619.695.066,38
	%		Depreciação		
Deprec. Instalações e Benfeitorias		(74.720,21)	(22.935,00)	-	(97.655,21)
Deprec. Veic. de Transp. de Passag.		(451.837.602,64)	(11.119.697,22)	3.596.865,22	(466.554.165,08)
Deprec. Veic. de Suporte Operacional		(432.771,31)	(121.256,52)	-	(554.027,83)
Deprec. Móveis e Utensílios		(175.876,50)	-	-	(175.876,50)
Deprec. Maq. Eq. de Oficina e Garagem		(1.311.372,74)	(185.557,56)	-	(1.496.930,30)
Veiculos de Transp.de Passag.Avaliados(APP)		-	-	-	-
Deprec. Equipamentos de Comunicação		(58.268,57)	(25.720,42)	-	(83.988,99)
Deprec. Equipamentos de Informática		(331.756,61)	(144.038,40)	-	(475.795,01)
Deprec. Equipamentos de Segurança		(260.989,02)	(110.336,04)	-	(371.325,06)
Amortiz. Benf. em Bens de Terceiros		(9.805.287,75)	(1.349.644,68)	-	(11.154.932,43)
Deprec.de Bens Diversos		(19.457,86)	(10.144,08)	-	(29.601,94)
		(464.308.103,21)	(13.089.329,92)	3.596.865,22	(480.994.298,35)
Ativo Imobilizado Líquido		101.424.105,54	73.195.957,95	(28.725.565,02)	145.894.498,47

- Foram adquiridos 120 (cento e vinte) veículos novos (ônibus) para compor a frota operacional, pelo valor de R\$ 85.950.000,00 financiados através do Banco Mercedes-Benz S/A.


13. REMUNERAÇÕES E ENCARGOS

	2017	2016
Férias e Encargos	23.739.494,13	25.008.562,99
Salários a pagar	11.555.639,92	11.050.372,22
INSS a recolher	3.496.189,52	3.872.871,39
FGTS a recolher	3.688.822,23	3.760.676,39
Pro-Labore a Pagar	12.753,24	9.353,47
Participação de Empregados a Pagar	-	12.000.000,00
	<u>42.492.899,04</u>	<u>55.701.836,46</u>

14. OUTRAS CONTAS A PAGAR

	2017	2016
a) Contribuição Sindical	432.829,55	440.540,32
b) Convênio Médico	2.102,24	1.191.352,60
c) Pensão Alimentícia	599.991,41	626.689,94
d) Processos Trabalhistas	11.743.398,98	-
e) Prejuízos Com Indenização de Terceiros	3.390.793,89	-
f) Empréstimo Consignado	1.392.708,28	1.604.737,96
g) Farmácia	298.873,65	309.949,89
h) Assistência Odontológica	167.422,50	163.189,85
i) Coopertrans e Cooperativa Habitacional	6.389,92	6.813,00
j) Renovação CNH	53.741,50	31.822,70
l) Diversos	199.452,46	27.157,00
m) Prejuízos Com Indezipação	44.975.341,76	45.877.345,49
n) Exame Toxicológico	2.817,50	7.840,00
o) Tokio Marine Seguradora S/A	-	51.850,97
p) Depósitos de Acordo Judicial á Pagar	26.400.000,00	52.800.000,00
q) Essor Seguros S/A	54.094,48	-
Total	<u>89.719.958,12</u>	<u>103.139.289,72</u>

- O item **d** Processos Trabalhistas com saldo de R\$ 11.743.398,98 em 31.12.2017 refere-se a parcelamento de acordos trabalhistas.
- O item **e** Prejuízos com indenizações de Terceiros com saldo de R\$ 3.390.793,89 em 31.12.2017 refere-se a parcelamento de acordos cíveis (sinistros com veículos)
- O item **m** Prejuízos com indenizações com saldo de R\$ 44.975.341,76 em 31.12.2017 refere-se aos bloqueios efetuados pela SPTrans diretamente dos valores da receita, com contrapartida no ativo conta 11602002 depósitos judiciais.



- O item p Depósitos de Acordo Judicial com saldo de R\$ 26.400.000,00 em 31.12.2017 refere-se ao acordo efetuado com a Corregedoria Regional do Tribunal Regional do Trabalho da 2ª Região, desembargadora Jane Granzoto Torres da Silva, cujo o saldo demonstramos a seguir:


Saldo em 31.12.2016	52.800.000,00
Pagamentos em 2.017 10X2.200.000,00	(22.000.000,00)
Transferência para longo prazo	<u>(4.400.000,00)</u>
Saldo em 31.12.2017	26.400.000,00

- Os demais itens com saldo de R\$3.210.423,49 em 31.12.2017 são pagamentos a serem efetuados provenientes de descontos da folha de pagamento de salários.

15. EMPRÉSTIMOS

	2017	2016
Curto Prazo		
Banco Mercedes Benz	32.306.676	25.475.864
Empréstimos de Capital de giro	23.524.069	14.711.987
Banco Bradesco S.A.	4.873.569	7.751.744
Banco Safra S.A.	2.225	2.075.432
Banco Alfa	<u>82.593</u>	<u>84.999</u>
Total	<u>60.789.132</u>	<u>50.100.026</u>
Longo Prazo		
Banco Mercedes Benz	90.893.400	53.619.200
Banco Bradesco S.A.	15.571.000	20.493.000
Banco Alfa	84.000	164.000
Banco Safra S.A.	-	<u>25.000</u>
Total	<u>106.548.400</u>	<u>74.301.200</u>
Curto+Longo	<u>167.337.532</u>	<u>124.401.226</u>

- Em 2017 houve um acréscimo no valor R\$42.936.306 devido à aquisição 120 (cento e vinte) veículos novos (ônibus) para compor a frota operacional.
- Os contratos de financiamento são em cédulas de crédito bancário efetuados ao BNDES Finame – BNDES PSI por agentes financeiros com prazo de carência de seis meses e prazo de amortização noventa meses, com juros de mora e taxa CDI-Cetip.



16. PROVISÕES PARA CONTINGÊNCIAS

	2017	2016
Receita Com Indenizações á Receber	<u>264.213.196</u>	<u>264.213.196</u>
	264.213.196	264.213.196

15.1 A Vip Transportes Urbano Ltda. recebeu da Empresa Auto Ônibus Penha São Miguel Ltda., CNPJ nº 61.488.102/0001-92 (empresa coligada) direitos de créditos provenientes dos processos n.º. 0003212-11.2016.8.26.0053, que tramita pela 3ª Vara da Fazenda Pública de São Paulo, transitado em julgado à sentença de mérito, cujo valor atualizado é de R\$ 264.213.196,99.

15.2 Conforme Certidão de Objeto e Pé do Cartório da 3ª Vara de Fazenda Pública do Foro Central, a E.A.O. Penha-São Miguel Ltda., coligada da Vip Transportes Urbano Ltda., é titular dos direitos de crédito do processo digital nº 0003212-11.2016.8.26.0053 em execução e transferiu 90% desses direitos a Vip Transportes Urbano Ltda. Valor da execução em 25/08/2016 R\$293.570.218,88.

17. PATRIMONIO LIQUIDO

	2017	2016
Capital Social Subscrito	22.700.000,00	22.700.000,00
Lucro/prejuízo de Exerc.Anteriores	(8.775.545,44)	(15.775.951,77)
Resultado do Exercício Corrente	<u>40.351.604,86</u>	<u>6.992.439,00</u>
	<u>54.276.059,42</u>	<u>13.916.487,23</u>

- O Capital Social em 31 de Dezembro de 2017 é representado por R\$22.700.000 (Vinte e dois milhões e setecentas mil) quotas subscritas e integralizadas, ao valor unitário de R\$ 1,00 (Um real), totalizando R\$ 22.700.000 (Vinte e dois milhões e setecentos mil reais).

18. EVENTOS SUBSEQUENTES

O saldo da conta, "contas a receber" São Paulo Transportes S/A., no valor de R\$74.502.042,12 refere-se ao valor devido pela São Paulo Transportes S.A., pelos serviços de transporte coletivo de passageiros incorridos e reconhecidos até 31 de dezembro de 2017, recebido a partir de janeiro de 2018.




Operação de 2017 recebida em 2018		
Data Operação (Prestação de Serviços)	Data Pagamento (A receber em 2.018)	VALOR RS
16/04/2017 a 03/05/2017	10/02/2018 a 10/11/2018	45.314.675,02
18 a 21/12/2017	02/01/2018	10.347.509,13
22 a 25/12/2017	03/01/2018	7.013.738,93
26/12/2017	04/01/2018	2.222.704,67
27/12/2017	05/01/2018	2.528.328,56
28 a 31/12/2017	08/01/2018	7.075.085,81

74.502.042,12

19. RECEITA OPERACIONAL LIQUIDA

<u>Descrição</u>	<u>2017</u> <u>Valor</u>	<u>2016</u> <u>Valor</u>
Prestação de Servs. Públicos	986.417.582,42	950.955.196,43
(-) Contribuição Previd.s/Receita (desoneração)	(18.003.761,56)	(18.663.398,23)
(=) Receita Líquida de Prestação de Serviços	<u>968.413.820,86</u>	<u>932.291.798,20</u>
Receitas Financeiras		
Receitas Financeiras (Descontos Obtidos)	62.168,62	93.299,85
Receitas Financeiras (Rec. Financ. Diversas)	908.350,55	16.295,72
	<u>970.519,17</u>	<u>109.595,57</u>
Outras receitas Operacionais		
Resultados Positivos da Equivalência	2.832.082,90	1.911.121,15
	<u>2.832.082,90</u>	<u>1.911.121,15</u>
Receitas Diversas		
Receitas Diversas (Venda Veic.Transp.)	65.000,0	-
Receitas Diversas (Indenizações de Sinistros)	223.351,5	57.219,7
Receitas Diversas (Depósitos Judiciais)	204.052,6	151.457,2
Receitas Diversas (Receitas Diversas)	229.195,0	3.593.159,6
	<u>721.599,1</u>	<u>3.801.836,5</u>



20. DOS SERVIÇOS/DESPESAS

Custos dos Serviços

<u>Descrição</u>	<u>Custo de</u> <u>Trafego</u>	<u>Custo de</u> <u>Fiscalização</u>	<u>Custo de</u> <u>Manutenção</u>	<u>Desp.</u> <u>Administ.</u>	<u>Totais</u>
1 . Remuneração e Encargos	381.935.784,63	43.745.604,44	64.886.529,04	13.707.616,93	504.275.535,04
2 . Despesas de Operação de Veic.	297.666.036,38	-	89,92	2.697,53	297.668.823,83
3 . Servs.de Manutenção Externa	1.303.836,71	-	797,30	26.293,44	1.330.927,45
4 . Desp.de Legalização/Veiculos	1.052.207,86	-	-	-	1.052.207,86
5 . Serviços Profissionais	6.199.688,59	1.700,00	201.333,48	13.240.713,00	19.643.435,07
6 . Desp.Estruturais/Instalação	102.493,56	-	34.240,00	451.627,43	588.360,99
7 . Depreciação/Amortização	12.579.677,94	-	306.814,08	245.308,30	13.131.800,32
8 . Despesas Diversas	59.927.646,98	2.600,00	3.594.648,35	10.681.203,88	74.206.099,21
	760.767.372,65	43.749.904,44	69.024.452,17	38.355.460,51	911.897.189,77

Despesas Financeiras

Desp. Financ. (Juros s/atraso de pagamento)	292.069,73
Desp. Financ. (Juros s/contratos de mutuo)	723.639,58
Desp. Financ. (Juros s/empréstimos bancários)	8.751.949,53
Desp. Financ. (Juros s/conta garantida)	1.239.748,90
Desp. Financ. (Desp.Financ.Diversas)	4.182,50
Desp. Financ. (Juros s/Operações Financ. IOF)	536.049,94
	11.547.640,18

Despesas Diversas (Perdas Diversas)	767.434,58
	767.434,58

Outras Despesas Operacionais

Resultados Negativos da Equivalência	7.650.000,00
--------------------------------------	--------------

1. Refere-se a valores de Salários, Férias, 13º Salário, Aviso Prévio, INSS, FGTS, Assistência Médica, Cesta Básica, Vale Refeição, seguro de vida e participação de Lucros dos funcionários no período de janeiro à dezembro de 2017.

2. Refere-se a valores de Combustíveis, Pneus, Peças, Óleo, Graxas, Materiais Diversos e Lubrificantes no período de Janeiro à Dezembro de 2017.

3. Refere-se a valores de Serviços de Funilaria, Pintura, Recauchutagem, e Despesas Divs. de Veículos no período de Janeiro à Dezembro de 2017.

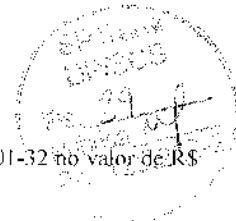
4. Refere-se a valores de Licenciamento de Veículos IPVA, Seguro Obrigatório de Veículo e Multas de Infrações de Trânsito no período de Janeiro à dezembro de 2017.

5. Refere-se a valores de Serviços de Informática e Serviços Diversos no período de Janeiro à Dezembro de 2017.

6. Refere-se a valores de Aluguel de Bens Imóveis e Aluguel de Bens Diversos no período de Janeiro à Dezembro de 2017.

7. Refere-se a valores de Depreciação de Veículos de Transporte de Passageiros, de Equipamentos de Segurança e Amortização Benfiteórias em bens de terceiros no período de Janeiro à Dezembro de 2017.

8. Refere-se a valores de Despesas com Água, Indenização a empregados, sinistro, desp.legais e judiciais, Energia Elétrica, Impostos e taxas diversas, Impressos e Materiais de Escritório, Prêmios e Seguros, Prejuízos c/Indeniz. Terceiros, Treinamento Profissional, Uniformes profissionais e Outras Despesas Diversas no período de Janeiro à Dezembro de 2017.



9. A participação desta empresa no capital social da empresa Vip-Viação Itaim Paulista Ltda. CNPJ. nº.02.903.753/0001-32 no valor de R\$ 7.650.000,00 foi levado a perda pela equivalência patrimonial com resultado negativo, conforme nota explicativa nº11.

21. INSTRUMENTOS FINANCEIROS E POLITICAS PARA GESTÃO DE RISCO

Os principais passivos financeiros da Companhia referem-se a Financiamentos junto ao Banco Mercedes-Benz do Brasil S/A, Banco Safra e ao Banco Bradesco S/A.

Os empréstimos e financiamentos estão atrelados às taxas prefixadas e são contratados do Curto e Longo Prazo.

Os principais riscos de mercado que podem afetar diretamente a Companhia são as taxas de juros, riscos de liquidez e risco de crédito.

Os instrumentos financeiros apresentados pela Companhia em 31 de dezembro 2017 e 31 de dezembro de 2016 são basicamente Aplicações financeiras decorrentes de operações em CDB que são atualizados por percentuais da variação do CDI.




ORIGEM BALANÇO/2017


VIP - TRANSPORTES URBANO LTDA. - POSIÇÃO DOS ÍNDICES DO BALANÇO EM 31/12/2017

AC	:	498.576.995,39
AT	:	667.659.748,74
PC	:	239.190.300,30
DES	:	-
PL	:	54.276.059,42
ELP	:	109.980.192,70
PT	:	667.659.748,74
EST	:	3.897.561,06
RLP	:	-

I	ILC : ÍNDICE DE LÍQUIDEZ CORRENTE		
	ILC: (AC)/(PC)	$\geq 0,60$	2,08 ✓
II	ILG: ÍNDICE DE LÍQUIDEZ GERAL		
	ILG: (AC+RLP)/(PC+ELP)	$\geq 0,60$	1,43 ✓
III	ILS: ÍNDICE DE LIQUIDEZ SECA		
	ILS: (AC-EST-DES)/PC	$\geq 0,60$	2,07 ✓
IV	QS: QUOCIENTE DE SOLVÊNCIA		
	QS: AT/(PT-PL)	$\geq 1,25$	1,91 ✓
VI	EG: ENDIVIDAMENTO GERAL		
	: (PC+ELP)/(AT)	$\leq 0,60$	0,52


José Crisóstomo da Silva
CT.CRC 1SP 093845/O-6

RECIBO DE ENTREGA DE ESCRITURAÇÃO CONTÁBIL DIGITAL



IDENTIFICAÇÃO DO TITULAR DA ESCRITURAÇÃO

NIRE 35220476767 CNPJ 08.107.792/0001-00
NOME EMPRESARIAL
VIP TRANSPORTES URBANO LTDA (MATRIZ)

IDENTIFICAÇÃO DA ESCRITURAÇÃO

FORMA DA ESCRITURAÇÃO CONTÁBIL Livro Diário PERÍODO DA ESCRITURAÇÃO 01/01/2017 a 31/12/2017
NATUREZA DO LIVRO 35 NÚMERO DO LIVRO 135
IDENTIFICAÇÃO DO ARQUIVO (HASH)
D6.7F.7F.A3.F2.32.D5.D0.86.71.FD.E1.83.13.43.55.62.AE.5E.F4

ESTE LIVRO FOI ASSINADO COM OS SEGUINTE CERTIFICADOS DIGITAIS:

QUALIFICAÇÃO DO SIGNATÁRIO	CPF/CNPJ	NOME	Nº SÉRIE DO CERTIFICADO	VALIDADE	RESPONSÁVEL LEGAL
Contador	65989457804	JOSE CRISOSTOMO DA SILVA:65989457804	488928881215143486 3	16/06/2015 a 15/06/2018	Não
Administrador	02032953820	CARLOS DE ABREU: 02032953820	239437665483570610 8	29/05/2015 a 28/05/2018	Sim

NÚMERO DO RECIBO:

D6.7F.7F.A3.F2.32.D5.D0.86.71.FD.E1.
83.13.43.55.62.AE.5E.F4-8

Escrituração recebida via Internet
pelo Agente Receptor SERPRO
em 22/05/2018 às 10:00:11

4B.3E.E2.B4.08.24.EC.25
50.D1.7C.00.18.2E.15.B1

Considera-se autenticado o livro contábil a que se refere este recibo. A comprovação da autenticação dá-se por este recibo. Esta autenticação dispensa a autenticação de que trata o art. 39 da Lei nº 8.934/1994.

BASE LEGAL: Decreto nº 1.800/1996, com a alteração do Decreto nº 8.683/2016, e arts. 39, 39-A, 39-B da Lei nº 8.934/1994 com a alteração da Lei Complementar nº 1247/2014.