

AMBIENTAL TRANSPORTES URBANOS S/A

DEMONSTRAÇÕES CONTÁBEIS REFERENTES AOS EXERCÍCIOS FINDOS EM 31 DE DEZEMBRO DE 2017 E 2016 E RELATÓRIO DOS AUDITORES INDEPENDENTES



REG. CIVIL 27º SUFIO, TATUAPÉ
Rua Coronel Luiz Amadorino, 242, 742
Autenticação - Autêntica a presente cópia
reprográfica, a qual confere com o original.
Dono fe.



15 MAI 2018

Flavio...
Escritor de Autenticação

Shirley...
Escritor de Autenticação



AMBIENTAL TRANSPORTES URBANOS S/A

Demonstrações Financeiras em 31 de dezembro de 2017 e 2016

Conteúdo:

Relatório dos Auditores Independentes sobre as Demonstrações Contábeis

Balanco Patrimonial

Demonstração do Resultado do Exercício

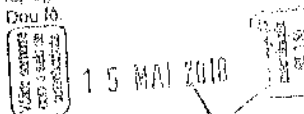
Demonstração das Mutações do Patrimônio Líquido

Demonstração dos Fluxos de Caixa

Notas Explicativas às Demonstrações Contábeis



REG. CIVIL 27ª CIRCUNSCRIÇÃO
Rua General Lobo, Avenida 27, nº 120
Autenticação - Autentica a presença do
respeitante, a qual usará em original
Doutor



Flavio...
Escriturário

Escriturário



Auditoria & Consultoria

RELATÓRIO DO AUDITOR INDEPENDENTE SOBRE AS DEMONSTRAÇÕES CONTÁBEIS

Ilmo Srs.

Aos Administradores e acionistas

AMBIENTAL TRANSPORTES URBANOS S/A.

Opinião

Examinamos as demonstrações contábeis da AMBIENTAL TRANSPORTES URBANOS S/A que compreendem o balanço patrimonial em 31 de dezembro de 2017 e as respectivas demonstrações do resultado, das mutações do patrimônio líquido e dos fluxos de caixa para o exercício findo nessa data, bem como as correspondentes notas explicativas, incluindo o resumo das principais políticas contábeis.

Em nossa opinião, as demonstrações contábeis acima referidas apresentam adequadamente, em todos os aspectos relevantes, a posição patrimonial e financeira da AMBIENTAL TRANSPORTES URBANOS S/A em 31 de dezembro de 2017, o desempenho de suas operações e os seus fluxos de caixa para o exercício findo nessa data, de acordo com as práticas contábeis adotadas no Brasil.

Base para opinião

Nossa auditoria foi conduzida de acordo com as normas brasileiras e internacionais de auditoria. Nossas responsabilidades, em conformidade com tais normas, estão descritas na seção a seguir intitulada "Responsabilidade do auditor pela auditoria das demonstrações contábeis". Somos independentes em relação à Sociedade de acordo com os princípios éticos relevantes previstos no Código de Ética Profissional do Contador e nas normas profissionais emitidas pelo Conselho Federal de Contabilidade e cumprimos com as demais responsabilidades éticas de acordo com essas normas. Acreditamos que a evidência de auditoria obtida é suficiente e apropriada para fundamentar nossa opinião.

Ênfase: Sem modificar nossa opinião, chamamos a atenção para a Nota Explicativa nº 1, contexto operacional das demonstrações contábeis, a qual informa que a Sociedade vem operando através do 9º Contrato Emergencial assinado em 07/11/2017, com vigência de até 180 dias. Durante esse período, conforme Cláusula 15.3 do referido Contrato, a reversibilidade da frota Pública fica condicionada à análise do Poder Público. A administração entende que o resultado da análise do poder Público não afetará a continuidade das operações da Sociedade.

REG. CIVIL 27º SUBTO. JATIAJUBÉ - SP
Rua Coronel Luiz Antônio, 212, Jd. 2 - SP
Autenticação - Autêntico a presença pelo
reprográfico, a qual confere com o original.
Dau fé.



15 MAI 2018

Flavio Augusto
Escritorê Autôzizado

Bolha papôz (se aplicável)



Responsabilidade da administração e da governança pelas demonstrações contábeis

A administração é responsável pela elaboração e adequada apresentação das demonstrações contábeis de acordo com as práticas contábeis adotadas no Brasil e pelos controles internos que ela determinou como necessários para permitir a elaboração de demonstrações contábeis livres de distorção relevante, independentemente se causada por fraude ou erro.

Na elaboração das demonstrações contábeis, a administração é responsável pela avaliação da capacidade de a Sociedade continuar operando, divulgando, quando aplicável, os assuntos relacionados com a sua continuidade operacional e o uso dessa base contábil na elaboração das demonstrações contábeis a não ser que a administração pretenda liquidar a Sociedade ou cessar suas operações, ou não tenha nenhuma alternativa realista para evitar o encerramento das operações.

Os responsáveis pela governança da Sociedade são aqueles com responsabilidade pela supervisão do processo de elaboração das demonstrações contábeis.

Responsabilidade do auditor pela auditoria das demonstrações contábeis

Nossos objetivos são obter segurança razoável de que as demonstrações contábeis, tomadas em conjunto, estão livres de distorção relevante, independentemente se causada por fraude ou erro, e emitir relatório de auditoria contendo nossa opinião. Segurança razoável é um alto nível de segurança, mas não uma garantia de que a auditoria realizada de acordo com as normas brasileiras e internacionais de auditoria sempre detectam as eventuais distorções relevantes existentes. As distorções podem ser decorrentes de fraude ou erro e são consideradas relevantes quando, individualmente ou em conjunto, possam influenciar, dentro de uma perspectiva razoável, as decisões econômicas dos usuários tomadas com base nas referidas demonstrações contábeis.

Como parte da auditoria realizada de acordo com as normas brasileiras e internacionais de auditoria, exercemos julgamento profissional e mantemos ceticismo profissional ao longo da auditoria. Além disso:

- Identificamos e avaliamos os riscos de distorção relevante nas demonstrações contábeis, independentemente se causada por fraude ou erro, planejamos e executamos procedimentos de auditoria em resposta a tais riscos, bem como obtemos evidência de auditoria apropriada e suficiente para fundamentar nossa opinião. O risco de não detecção de distorção relevante resultante de fraude é maior do que o proveniente de erro, já que a fraude pode envolver o ato de burlar os controles internos, conluio, falsificação, omissão ou representações falsas intencionais.
- Obtemos entendimento dos controles internos relevantes para a auditoria para planejarmos procedimentos de auditoria apropriados às circunstâncias, mas, não, com o objetivo de expressarmos opinião sobre a eficácia dos controles internos da Sociedade.
- Avaliamos a adequação das políticas contábeis utilizadas e a razoabilidade das estimativas contábeis e respectivas divulgações feitas pela administração.
- Concluimos sobre a adequação do uso, pela administração, da base contábil de continuidade operacional e, com base nas evidências de auditoria obtidas, se existe incerteza relevante em relação a eventos ou condições que possam levantar dúvida significativa em relação à capacidade de continuidade operacional da Sociedade. Se concluirmos que existe incerteza relevante, devemos chamar atenção em nosso relatório de auditoria para as respectivas divulgações nas demonstrações contábeis ou incluir modificação em nossa opinião, se as divulgações forem inadequadas. Nossas conclusões estão fundamentadas nas evidências de auditoria obtidas até a data de nosso relatório. Todavia, eventos ou condições futuras podem levar a Sociedade a não mais se manter em continuidade operacional.


4

REG. CIVIL 27º CÍRULO, TATUJANÓPOLIS, RJ
Rua General Luiz Amador, 205 - Jd. São José
Autenticação - Autentico a presente cópia
reprográfica, a qual confere com o original
Doc. 16




15 MAI 2010

Flávio Rodrigues da Silva
Escritor Autêntico




- Avaliamos a apresentação geral, a estrutura e o conteúdo das demonstrações contábeis, inclusive as divulgações e se as demonstrações contábeis representam as correspondentes transações e os eventos de maneira compatível com o objetivo de apresentação adequada.
- Comunicamo-nos com os responsáveis pela governança a respeito, entre outros aspectos, do alcance planejado, da época da auditoria e das constatações significativas de auditoria, inclusive as eventuais deficiências significativas nos controles internos que identificamos durante nossos trabalhos.

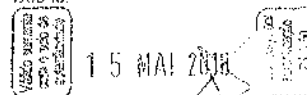
São Paulo, 30 de Abril de 2018.



Sandro Casagrande
Sócio Contador
CRC 1SP194140/O-9
BC Control Auditores Independentes S.S.
CRC 2SP022159/O-0



REG. CIVIL 27º SUBST. TATUAPÉ - SP
Rua Coronel Luiz Amalencos, 228/242 - St.
Autenticação - Autentico a presente cópia
reprográfica, a qual confere com o original.
Deu fé.




Flaviana
Escritório Amadeu

BALANÇO PATRIMONIAL EM 31 DE DEZEMBRO DE 2017 E 2016

(Em Reais mil)

ATIVO	2017		2016		NOTAS	PASSIVO		2017		2016	
	CIRCULANTE	NOTAS	CIRCULANTE	NOTAS		CIRCULANTE	NOTAS	CIRCULANTE	NOTAS		
Caixa e Banco	4	137	51.338				31.629		30.318		
Aplicações Financeiras	5	3.220	2.873				1.822		1.538		
Contrato de Milício e SPTrans	6	72.861	56.446				3.736		3.947		
Estoque	7	1.503	1.527				5.363		4.842		
Bens disponíveis para venda	8	34	267				15.634		15.944		
Adiantamentos		205	63				690		1.106		
Outros Créditos		404	29				3.084		2.058		
NÃO CIRCULANTE			82.080				96.189		113.100		
Realizável a Longo Prazo			2.174				76.847		92.038		
Depósitos Judiciais	9	1.375	2.174				14.048		69.339		
Imobilizado	10	48.959	79.906				2.566		2.595		
Custo		170.697	171.178				233		104		
Depreciação e Amortizações		(122.638)	(91.272)				19.342		21.062		
Intangível	10	0	0				16.687		16.687		
Custo		955	955						2.160		
Depreciação e Amortizações		(955)	(955)						2.215		
TOTAL DO ATIVO			127.818				127.818		143.418		
			143.418				127.818		143.418		



REG. CIVIL 27º SUBSETO, TAQUANDUBA - CURITIBA - PARANÁ
 Rua Coronel Lutz Assis, 214 - 212 - 211 - 210 - 209 - 208 - 207 - 206 - 205 - 204 - 203 - 202 - 201 - 200 - 199 - 198 - 197 - 196 - 195 - 194 - 193 - 192 - 191 - 190 - 189 - 188 - 187 - 186 - 185 - 184 - 183 - 182 - 181 - 180 - 179 - 178 - 177 - 176 - 175 - 174 - 173 - 172 - 171 - 170 - 169 - 168 - 167 - 166 - 165 - 164 - 163 - 162 - 161 - 160 - 159 - 158 - 157 - 156 - 155 - 154 - 153 - 152 - 151 - 150 - 149 - 148 - 147 - 146 - 145 - 144 - 143 - 142 - 141 - 140 - 139 - 138 - 137 - 136 - 135 - 134 - 133 - 132 - 131 - 130 - 129 - 128 - 127 - 126 - 125 - 124 - 123 - 122 - 121 - 120 - 119 - 118 - 117 - 116 - 115 - 114 - 113 - 112 - 111 - 110 - 109 - 108 - 107 - 106 - 105 - 104 - 103 - 102 - 101 - 100 - 99 - 98 - 97 - 96 - 95 - 94 - 93 - 92 - 91 - 90 - 89 - 88 - 87 - 86 - 85 - 84 - 83 - 82 - 81 - 80 - 79 - 78 - 77 - 76 - 75 - 74 - 73 - 72 - 71 - 70 - 69 - 68 - 67 - 66 - 65 - 64 - 63 - 62 - 61 - 60 - 59 - 58 - 57 - 56 - 55 - 54 - 53 - 52 - 51 - 50 - 49 - 48 - 47 - 46 - 45 - 44 - 43 - 42 - 41 - 40 - 39 - 38 - 37 - 36 - 35 - 34 - 33 - 32 - 31 - 30 - 29 - 28 - 27 - 26 - 25 - 24 - 23 - 22 - 21 - 20 - 19 - 18 - 17 - 16 - 15 - 14 - 13 - 12 - 11 - 10 - 9 - 8 - 7 - 6 - 5 - 4 - 3 - 2 - 1 - 0

15 MAI 2018

Escritório de Registro Civil

Demonstração do Resultado do Exercício

(Em Reais mil)

		<u>2017</u>	<u>2016</u>
Receita Operacional Líquida	17	174.233	173.082
(-) Custos Operacionais		<u>(157.951)</u>	<u>(154.892)</u>
Custo dos Serviços Prestados		(157.951)	(154.892)
(=) Lucro Bruto		16.282	18.189
(-) Despesas Operacionais		<u>(11.429)</u>	<u>(13.288)</u>
Despesas Gerais e Administrativas		(11.429)	(13.288)
(=) Resultado Operacional		4.852	4.901
(+/-) Resultado Financeiro		<u>(2.511)</u>	<u>(520)</u>
(+) Receitas Financeiras		520	3.636
(-) Despesas Financeiras		(3.030)	(4.156)
(+/-) Lucro/(Prej.) antes dos impostos		<u>2.342</u>	<u>4.381</u>
(-) Imposto de Renda e Contribuição Social		(1.062)	(1.056)
(=) Lucro/(Prejuízo) do Período		<u><u>1.280</u></u>	<u><u>3.325</u></u>

REG. CIVIL 27º JUÍZO, TATISAPÉ - 1,
Rua Coronel Luiz Américo, 225/222 - 9
Autenticação - Asserção a presente cópia
reprográfica, a qual confere com o original.
Doutor




15 MAI 2010



Flavio Rodrigues da Silva
Escritor Autorizado

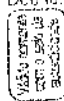
() Nota emitida por sistema T



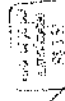
Mutações do Patrimônio Líquido
(Em Reais Mil)

Descrição	Capital social	Lucros/(Prej.) Acumulado	Reserva Legal	Reserva de Lucros	Total
Saldos em 31 de dezembro de 2015	16.687	-	2.049	2.724	21.460
Constituição Reserva Legal	-	(166)	166	-	-
Reserva de Lucros	-	564	-	(564)	-
Distribuição de dividendos	-	(3.723)	-	-	(3.723)
Lucro do Exercício	-	3.325	-	-	3.325
Saldos em 31 de dezembro de 2016	16.687	-	2.215	2.160	21.062
Constituição Reserva Legal	-	(64)	64	-	-
Reserva de Lucros	-	1.784	-	(1.784)	-
Distribuição de dividendos	-	(3.000)	-	-	(3.000)
Lucro do Exercício	-	1.280	-	-	1.280
Saldos em 31 de dezembro de 2017	16.687	-	2.279	376	19.342

REG. CIVIL 27º SUPLEN. TATIANA - 2
Res. Circular Luz Americana, 2011-42 - 8
Autenticação - Autêntico a presente cópia
reprográfica, a qual confere com o original.
Deu fé.



15 MAI 2018



Flávia Rêgo de Assis
Escritorinha Autorizada

15 MAI 2018



Demonstração dos Fluxos de Caixa em 31 de dezembro de 2017 e 2016

(Em Reais mil)

	2017	2016
Lucro Líquido do exercício (Antes do Imposto de Renda e CSLL)	<u>2.342</u>	<u>4.381</u>
Ajustes para reconciliar o lucro líquido ao caixa gerado pelas atividades operacionais		
Depreciação, exaustão, amortização	32.123	32.522
Juros Apropriados sobre investimentos	-	-
Imposto de renda e contribuição social	(1.062)	(1.056)
Ganho/Perda na venda de ativo Imobilizado	65	(631)
Decréscimo (acréscimo) em ativos operacionais		
Contrato de Mútuo e Sptrans	(16.415)	(15.854)
Estoques	24	(152)
Bens disponíveis para venda	234	556
Adiantamentos	(142)	115
Depósitos judiciais	799	(713)
Outros Créditos	(375)	-
Acréscimo (decrécimo) em passivos operacionais		
Fornecedores	284	231
Impostos e taxas a recolher	(416)	(699)
Provisão de Férias e Encargos	521	117
Obrigações Trabalhistas e Sociais	189	50
INSS - Parcelamento Paes	(12)	100
Demais valores a pagar	474	17
Caixa Gerado pelas atividades operacionais	<u>18.633</u>	<u>18.984</u>
Atividades de investimentos		
Aquisição de imobilizado	340	(5.564)
Distribuição de Dividendos	(3.000)	(3.723)
Caixa Líquido usado nas atividades de investimentos	<u>(2.660)</u>	<u>(9.287)</u>
Atividades de financiamento		
Empréstimos e financiamento obtidos	-	-
Pagamento de empréstimos e financiamentos	(15.601)	(11.542)
Caixa Líquido gerado (usado) nas atividades de financiamentos	<u>(15.601)</u>	<u>(11.542)</u>
Acréscimo (decrécimo) líquido em caixa e equivalentes de caixa	372	(1.845)
Caixa e equivalentes de caixa no início do exercício	3.006	4.851
Caixa e equivalentes de caixa no final do exercício	<u>3.378</u>	<u>3.006</u>

REG. CIVIL 27º SUBD. TAT. MAPÉ - SP
Rua Coronel Luiz Amenciano, Zib. 202 - Sr.
Autenticação - Autentico a presente cópia
reprográfica, a qual confere com o original

Doc. 16.




15 MAI 2018



Flavio Ronguasson Silva
Escrivente Autorizado

Solenemente jurado



NOTAS EXPLICATIVAS ÀS DEMONSTRAÇÕES FINANCEIRAS RELATIVAS AOS EXERCÍCIOS
FINDOS DE 31 DE DEZEMBRO DE 2017 e 2016.

(valores expressos em milhares de reais, exceto valor unitário de ações)

1. CONTEXTO OPERACIONAL

A **AMBIENTAL TRANSPORTES URBANOS S/A** tem por objeto social a prestação de serviços de transporte coletivo de passageiros na zona urbana da Cidade de São Paulo – podendo para tanto firmar convênios com entidades e autarquias governamentais, entidades particulares e/ou qualquer outra pessoa de direito privado, podendo ainda, em atendimento ao seu objeto social, participar de outras sociedades como acionista ou quotista.

Em 13 de Dezembro de 2007, a Sociedade, através do Consorcio Leste 4 (do qual fazia parte como empresa líder) obteve a concessão de serviço de transporte coletivo de passageiros do Subsistema Estrutural da Área 4, conforme processo administrativo Nº 2005-0.142.361-0, concorrência Nº 006/2006 – Secretaria Municipal de Transportes – SMT- Contrato de Concessão Nº. 037/07 SMT-GAB.

Em 11 de Outubro de 2013, conforme o Decreto Municipal Nº. 54.458, foi declarada a caducidade do Contrato de Concessão Nº. 037/07-SMT-GAB, sendo em consequência desfeito o Consorcio Leste 4;

Em razão disso, iniciou-se o regime de contratação emergencial da AMBIENTAL pela Secretaria Municipal de Transportes - SMT, conforme cronograma abaixo:

- 1º. Contrato Emergencial - Contrato Nº. 2013/0696-01-00 SPTtrans - Assinado em 10 de dezembro de 2013;
- 2º. Contrato Emergencial – Contrato Nº. 009/2014- SMT.GAB- Assinado em 06 de junho de 2014;
- 3º. Contrato Emergencial – Contrato Nº. 025/2014- SMT.GAB- Assinado em 04 de dezembro de 2014;
- 4º. Contrato Emergencial – Contrato Nº. 021/2015- SMT.GAB- Assinado em 03 de junho de 2015;
- 5º. Contrato Emergencial – Contrato Nº. 039/2015- SMT.GAB- Assinado em 30 de Novembro de 2015;
- 6º. Contrato Emergencial – Contrato Nº. 016/2016- SMT.GAB- Assinado em 28 de Maio de 2016;
- 7º. Contrato Emergencial – Contrato Nº. 039/2016- SMT.GAB- Assinado em 23 de Novembro de 2016
- 8º. Contrato Emergencial – Contrato Nº. 015/2017- SMT.GAB- Assinado em 11 de Maio de 2017;
- 9º. Contrato Emergencial – Contrato Nº. 037/2017- SMT.GAB- Assinado em 07 de Novembro de 2017 (vigente até presente data).

2. APRESENTAÇÃO DAS DEMONSTRACOES CONTABEIS

As demonstrações contábeis foram elaboradas sob a responsabilidade da Administração e estão sendo apresentadas com base nas práticas contábeis adotadas no Brasil, observando as diretrizes contábeis emanadas da legislação brasileira (Lei n.º 6.404/76) que incluem os novos dispositivos introduzidos, alterados e revogados pela Lei n.º 11.638 de 28 de dezembro de 2007 e Lei n.º 11.941 de 27 de Maio de 2009. Também foram consideradas as orientações e interpretações emitidas pelo Comitê de Pronunciamentos Contábeis - CPC.

REG. CIVIL 27º SURTO. TATUAPÉ - SP
Reg. Civil nº 143.032 - SP
Autenticação - Autentico a presente cópia
reprográfica, a qual condiz com o original.
Dout. Dr.




15 MAI 2018



Flávio Rodrigues da Silva
Escritor Autorizado

Selecção por computador



3. PRINCIPAIS PRÁTICAS CONTÁBEIS

a) Apuração do Resultado

As receitas e despesas estão demonstradas obedecendo ao regime da competência. A receita de serviços prestados é reconhecida no resultado em função de sua realização. Uma receita não é reconhecida se há uma incerteza na sua realização.

b) Ativos e Passivos

Os direitos realizáveis e as obrigações vencíveis após os doze meses subsequentes à data de balanço patrimonial são considerados como longo prazo e, conseqüentemente, como Ativos e Passivos Não Circulantes.

c) Contratos de Mútuos e SPTrans.

As contas a receber referem-se substancialmente aos créditos de bilhetes a receber na execução normal de suas atividades, pendentes de pagamento pela Secretaria Municipal de Transportes (SPTrans) e Contrato de Mútuo firmado entre Ambientaltrans Investimentos e Participações S.A e Arvida Administração e Participações S.A.

d) Estoques

Os materiais de almoxarifado estão avaliados pelo custo médio de aquisição, não superando o preço corrente de mercado.

e) Imobilizado

Os bens e direitos foram registrados pelos seus custos originais de aquisição, formação ou construção. A depreciação é acumulada pelo método linear e leva em consideração o tempo de vida útil dos bens. A companhia procedeu a levantamentos internos para avaliação do valor atual do ativo imobilizado e como resultado foi preparada análise quanto à capacidade de recuperação dos valores registrados no ativo imobilizado, revisão do "impairment" e constatado que não há necessidade de redução dos valores registrados, nem acréscimos a título de valores de mercado.

f) Demais ativos circulantes e realizável a longo prazo

São apresentados ao valor líquido de realização.

g) Passivo Circulante e não Circulante

Os passivos circulantes e não circulantes são demonstrados pelos valores conhecidos ou exigíveis, acrescidos, quando aplicável, dos correspondentes encargos, variações monetárias e cambiais.

h) Fornecedores

Representados pelos valores corrigidos até a data do balanço, quando aplicável.

i) Empréstimos e Financiamentos Bancários

Demonstrados pelos valores atualizados, incluindo encargos financeiros incidentes até a data do balanço.

j) Imposto de Renda e Contribuição Social

O imposto de renda e contribuição social são calculados com base nas alíquotas efetivas do imposto de renda e da contribuição social sobre lucro líquido.

REG. CIVIL 27º SUPLO. TATUAPUÁ - SP
Rua Coronel Lúcio Amantim, 205, s. 2 - 13110-000
Autenticação - Autentico a presente cópia
reprodutível, a qual contém todo o conteúdo
Dois fô.




15 MAI 2018



Flavio Rodrigues da Silva
Escritório Autenticado

01 5014 6600 (per. jurídica)

10



k) Obrigações Fiscais, Sociais e Trabalhistas

Representados por salários a pagar e pelos montantes devidos ao INSS, IRRF, FGTS e outros impostos e contribuições.

l) Provisões

As provisões são reconhecidas no balanço quando a empresa possui obrigações legais ou como resultado de um evento passado e é provável que um recurso econômico seja requerido para saldar a obrigação. As provisões são registradas tendo como base as melhores estimativas do risco envolvido.

m) Provisão para Contingências

Constituída para fazer face às indenizações por reclamações trabalhistas e ações cíveis, considerando a opinião dos assessores jurídicos quanto às prováveis perdas.

n) Redução ao Valor Recuperável dos Ativos

A empresa avalia, na data do balanço, se há evidência objetiva de que um ativo financeiro ou um grupo de ativos financeiros está registrado por valor acima de seu valor recuperável ("impairment"). A administração tem por política apurar periodicamente e especificamente em dezembro de cada ano civil o valor de mercado de sua frota.

o) Demonstração de Fluxos de Caixa – DFC

As demonstrações de Fluxos de Caixa foram elaboradas pelo método indireto partindo das informações contábeis, em conformidade com as instruções contidas na Norma Brasileira de Contabilidade Técnica 3.8, que aprovou o pronunciamento técnico CPC 03 do Comitê de Pronunciamento Contábil, que trata da Demonstração de Fluxo de Caixa – DFC.

4. CAIXA E BANCOS

	2017	2016
CAIXA - NUMERARIOS	80	104
BANCOS - DEPOSITOS A VISTA	77	29
TOTAL	157	133

Os valores de caixa-numerários correspondem à arrecadação em dinheiro de passageiros, que serão transferidos ao banco via carro forte.

5. APLICAÇÕES FINANCEIRAS

	2017	2016
BANCO BRADESCO	3.220	2.873
TOTAL	3.220	2.873

A aplicação financeira do Banco Bradesco – modalidade Invest Plus é utilizada para transação da conta corrente por prazo indeterminado, utilizando o indexador 0,72% a.m. + 100% do CDI e isenção de I.O.F. se nos primeiros 29 dias corridos de cada aplicação não houver resgate.

REG. CIVIL 27º SUBD. TATUAPE - SP
Rua Coronel Luiz Américo, 220/202 - SP
Autenticação - Autentico a presente cópia
reprográfica, a qual confere com o original.

Doc. 10.




15 MAI 2018



Flávio Rodrigues da Silva
Escrivão Autorizado

Setor de Registro de Varas



6. CONTRATOS DE MÚTUO E SPTRANS

	2017	2016
Mútuo - Ambientaltrans Invest. Parti	53.564	39.440
São Paulo Transportes - SP Trans	10.060	9.924
Mútuo - Arvida Adm. E Participações	9.237	7.041
Outras contas a receber	0	41
TOTAL	72.861	56.446

Contratos de Mútuo com a partes relacionados referem-se a Empréstimos aos acionistas Ambientaltrans Investimentos e Participações S/A e Arvida Administração e Participações S.A, a serem recebidos em 2018, devidamente deliberados em Atas de Assembleias dos acionistas e registradas na JUCESP.

7. ESTOQUES

Composto conforme segue:

	2017	2016
Peças, componentes e Acessórios	1.336	1.328
Materiais Diversos	85	132
Óleo Diesel	45	38
Óleos, Graxas e Lubrificantes	24	25
Pneus e Materiais de Rodagem	13	4
TOTAL	1.503	1.527

8. BENS DISPONÍVEIS PARA VENDA

	2017	2016
Bens Disponíveis para Venda - CP	34	267
TOTAL	34	267

O valor de outras contas a receber ano de 2016 tratavam-se da venda de 13 veículos de transporte urbano de passageiros, ônibus, à Via Sul Transportes Urbanos Ltda., pelo valor total de R\$ 3.687, em 57 (cinquenta e sete) parcelas mensais, com início em 28 de agosto de 2012 e término em 16/06/2017.

O valor de outras contas a receber ano de 2017 trata-se da venda de 04 veículos de transporte urbano de passageiros, ônibus, à Poman Atividades de Cobrança e Serviços -Eireli, pelo valor total de R\$ 90, em 12 (doze) parcelas mensais, com início em 20 de maio de 2017 e término em 20 de abril de 2018.


REG. CIVIL 279 SUJEITO, PATRIARQUE - R. Rua Coronel Luiz Américo, 221-242 - 13-
Autenticação - Autentico a presente cópia
reprográfica, a qual condiz com o original
Dou fé.

17



15 MAI 2018

Flavio Rodrigues da Silva
Escritor Autorizado



A sociedade realiza periodicamente pesquisa a valor de mercado a fim de assegurar que os valores estejam registrados por um valor superior ao seu valor recuperável "impairment" referente a frota por carro.

11. EMPRÉSTIMOS E FINANCIAMENTOS

	2017	2016
Leasing - Banco Bradesco	24	-
Finames	89.658	105.283
TOTAL	89.682	105.283
CURTO PRAZO	15.634	15.944
LONGO PRAZO	74.048	89.339

Operações Finames para aquisições de veículos de frota operacional, sendo que 80% dos Contratos são pertencentes ao Banco Bradesco firmado em média no prazo de 120 meses a uma taxa anual que varia entre 5,50% a 10,00%.

12. OBRIGAÇÕES TRABALHISTAS, SOCIAIS E PROVISÃO DE FÉRIAS

	2017	2016
Convênios	441	398
Encargos	1.495	1.416
Obrigações trabalhistas e Sociais	1.800	1.733
TOTAL	3.736	3.547
Provisão para Férias	5.363	4.842
TOTAL	5.363	4.842

Referem-se a obrigações trabalhistas e sociais dos colaboradores da empresa, bem como os convênios ora descontados e repassados para as Empresas contratadas.


A provisão de férias é constituída mensalmente em atendimento ao regime de competência, com base nos saldos de férias adquiridos e proporcionais dos colaboradores, acrescidos dos respectivos encargos sociais.

13. PARCELAMENTO DE TRIBUTOS INSS

	2017	2016
CURTO PRAZO	227	210
LONGO PRAZO	2.566	2.595
TOTAL	2.793	2.805



15 MAI 2018



No dia 25/11/2014 com base na Lei 12.996/2014 aderimos ao Parcelamento de débitos previdenciários em 180 parcelas, corrigida mensalmente pela Selic com término em 30/09/2029.

14. OUTRAS CONTAS A PAGAR

	2017	2016
Diversos(Aluguel,contas consumo)	77	83
Adiantamentos de Clientes-SPTrans	126	126
Seguros a Pagar	396	0
Processos Cíveis e Trabalhistas	2.485	1.849
TOTAL	3.084	2.058

Processos Cíveis e Trabalhistas referem-se a acordos já Transitados em Julgado. Adiantamentos de clientes – SPTrans referem-se a valores adiantados pela mesma a serem descontados no exercício seguinte.

15. PROVISÃO PARA CONTINGÊNCIAS

Passivos contingentes levam em conta a opinião dos assessores jurídicos, a natureza das ações, similaridade com processos anteriores, complexidade e no posicionamento de tribunais, sempre que a perda for avaliada como provável o que ocasionaria uma provável saída de recurso para liquidação das obrigações e quando os montantes envolvidos forem mensuráveis com suficiência segura.

A Administração da Sociedade constituiu provisões para perdas no montante de R\$ 1.073 em função dos processos avaliados com risco provável.

Um ativo contingente é um ativo possível que resulta de eventos passados e cuja existência será confirmada apenas pela ocorrência, ou não ocorrência, de um ou mais eventos futuros incertos não totalmente sob o controle da entidade. Uma entidade deve reconhecer um ativo contingente quando há sua respectiva entrada de caixa.

Em 04.03.2011 e 29.04.2011, a companhia protocolou dois processos judiciais contra a Municipalidade de S. Paulo e a São Paulo Transportes S.A. (SPTrans) com os seguintes objetos:

- Restituição de todos os valores cobrados a maior a título de aluguel da frota de trólebus, em razão da execução do contrato em vigor, processo em andamento – 2ª. Instancia aguardando julgamento em gabinete.
- Readequação do cronograma de substituição da frota de trólebus, e para que seja afastada a responsabilidade da autora pela impossibilidade de cumprir o prazo. Ainda pede-se a restituição dos valores descontados da remuneração acrescido de juros e correção monetária, em andamento – 1ª. Instancia – Sanearmento.

Os processos acima referidos totalizam aproximadamente R\$ 63.867. Não reconhecidos na contabilidade como ativos contingentes devido ao estágio em que se encontram.

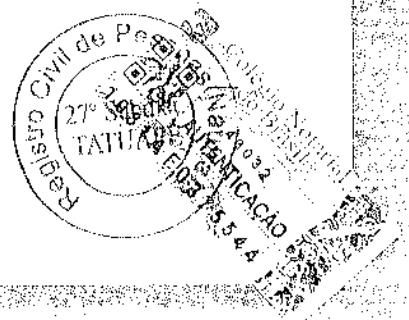
REG. CIVIL 27º SUPOSTO. TATUAPÉ - SP
Rua Coronel Luiz Anacleto, 211 - 12 - 13
Autenticação - Autentico a presente cópia
reproduzida, a qual confere com o original

15



15 MAI 2014

Flavio Rodrigues da Silva
Escritório Autorizado



Em 22 de Março de 2011 foi distribuída Ação Cível Pública requerida pelo Ministério Público do Estado de São Paulo, sendo os requeridos o Consórcio Leste 4, e todas as suas consorciadas. O referido processo tem como objeto a solidariedade entre as requeridas de indenizar os consumidores usuários de serviços de transporte coletivo especialmente da região leste da Capital, e se encontra ainda em 1ª instância de julgamento, classificada por seus assessores jurídicos como perda possível no montante de R\$ 44.227.

Descrição	Saldo 31/12/2016	Aumento Processo	Aumento Processo Civil	Baixas / Pagamentos	Baixa Depósitos Judiciais	Saldo 31/12/2017
Provisão p/processos	1.073	-	-	-	-	1.073

16. CAPITAL SOCIAL

Durante o exercício de 2014 foi aumentado o capital social da empresa, passando a 18.750.000 (Dezoito milhões e setecentos e cinquenta mil) ações ordinárias nominativas, subscritas e integralizadas, ao valor de R\$ 0,89 totalizando em R\$ 16,7.

Com observância dos preceitos legais e feitas as amortizações necessárias, apurou-se o Lucro Líquido e destinou-se 5% (cinco por cento) para Constituição da Reserva Legal no montante de R\$ 64.

Foi distribuído à título de Dividendos o valor R\$ 3.000, que exceda o Lucro do Exercício no valor R\$ 1.280, portanto, foram utilizados \$ 1.784 da Reserva de Lucro do exercício anterior.

17. RECEITA OPERACIONAL LÍQUIDA

As receitas do exercício foram reconhecidas integralmente pelo Regime de Competência. Em Janeiro de 2013 a empresa aderiu a Lei 12.715/2012, que substitui a Contribuição Previdenciária Patronal de 20% incidente sobre a folha de pagamento dos segurados empregados e contribuintes individuais pelo percentual de 2% sobre a Receita Bruta das empresas de Prestação de Serviços Transportes Rodoviário Coletivo de Passageiros e também no mesmo ano, mais precisamente em Maio/2013, o Governo publicou a MP 617/2013, que reduziu a Zero as alíquotas da Contribuição para PIS/PASEP e da Contribuição para o Financiamento da Seguridade Social – COFINS, incidentes sobre a Receita decorrente da Prestação de Serviço de Transporte Coletivo de Passageiros.


	2017	2016
<u>Receita Operacional</u>	<u>177.790</u>	<u>176.614</u>
Receitas Municipais	177.790	176.614
<u>(-) Deduções da Receita</u>	<u>(3.557)</u>	<u>(3.532)</u>
Contribuição Previdenciária (Desoneração)	(3.557)	(3.532)
	<u>174.233</u>	<u>173.082</u>

18. DISTRIBUIÇÃO DE DIVIDENDOS

Distribuições efetuadas conforme provisões estatutárias declaradas em Ata de Assembleia Geral Extraordinária.


REG. CIVIL 278/033-3 - Tribunal de Justiça do Estado de São Paulo
 Ação Cível Pública - Autenticação em 15/05/2018
 Autenticação - Autentica a presente cópia
 reprográfica, a qual contém uma e original

16



15 MAI 2018

Felipe Rodrigues da Silva
 Escrivão Autorizado



19. INSTRUMENTOS FINANCEIROS E POLITICAS PARA GESTÃO DE RISCO

Os principais passivos financeiros da Companhia referem-se a Empréstimos e Financiamentos junto ao BNDES.

Os empréstimos e financiamentos estão atrelados às taxas prefixadas e são contratados do Curto e Longo Prazo.

Os principais riscos de mercado que podem afetar diretamente a Companhia são as taxas de juros, riscos de liquidez e risco de crédito.

Os instrumentos financeiros apresentados pela Companhia em 31 de dezembro de 2017 e 31 de dezembro de 2016 são basicamente Aplicações financeiras decorrentes de operações em CDB que são atualizados por percentuais da variação do CDI.

20. EVENTOS SUBSEQUENTES

Conforme comentado na Nota Explicativa nº 1, contexto operacional, a Sociedade vem operando através do 9º Contrato Emergencial assinado em 07/11/2017, com vigência de até 180 dias. Durante esse período, conforme Cláusula 16.3 do referido Contrato, a reversibilidade da frota Pública fica condicionada à análise do Poder Público. A administração entende que o resultado da análise do poder Público não afetará a continuidade das operações da Sociedade.

REG. CIVIL 27ª JUIZADA - 1ª VARA
Rua Coronel Luiz A. Antunes, 100 - 2º - B
Autenticação - Autentico a presente cópia
em reprodução, a qual confere com o original
Doutor

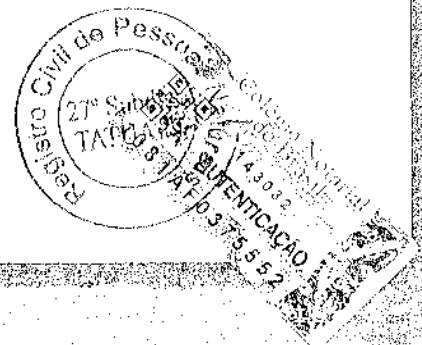


15 MAI 2018



Flavio Rodrigues da Silva
Escrivão Autenticado

17



Carta ADM. 2288/18

São Paulo, 16 de maio de 2018.



São Paulo Transportes S/A – SPTrans
Superintendência de Controle de Concessões e Permissões – DP/SCP
Rua Boa Vista, 236 – Centro – 8º andar

At. Sra. Sonia Maria G. Mistrello

Ref.: Demonstrações Contábeis – Exercício de 2017

Prezados Senhores,

Em resposta à carta DP/SCS nº 216/18, encaminhamos os anexos abaixo:

- Demonstrações Contábeis 2017/2016 (DRE, BP, MPL, ÍNDICES DE LIQUIDEZ, BALANCETE 2º SEM)
- Publicação em Diário Oficial das Demonstrações Contábeis
- Comprovante de entrega SPED

Colocamo-nos à disposição para mais informações.

Atenciosamente,



Paula Regina Pilastri
Administração

AMBIENTAL TRANSPORTES URBANOS S.A

	JULHO/2017			AGOSTO/2017			SETEMBRO/2017		
	R\$	Índice	SPTRANS Mínimo de 3 Índices.	R\$	Índice	SPTRANS Mínimo de 3 Índices.	R\$	Índice	SPTRANS Mínimo de 3 Índices.
1) ILC (Índice de Liquidez Corrente)			> ou = 0,60			> ou = 0,60			> ou = 0,60
Ativo Circulante	73.528.056			76.688.190			79.387.344		
Passivo Circulante	32.324.305			33.457.278			34.886.369		
ILC => (AC)/(PC)		2,2750			2,2921			2,2760	
2) ILG (Índice de Liquidez Garant)			> ou = 0,80			> ou = 0,60			> ou = 0,60
Ativo Circulante + RLP	75.432.616			79.788.006			81.480.682		
Passivo Circulante + ELP	116.736.041			116.572.336			116.661.303		
ILG => (AC+RLP)/(PC+ELP)		0,6452			0,6788			0,6964	
3) ILS (Índice de Liquidez Seca)			> ou = 0,60			> ou = 0,60			> ou = 0,60
Ativo Circulante (-) Estoques (-) Desap. Pagas Ant.	71.923.782			75.078.437			77.503.924		
Passivo Circulante	32.324.305			33.457.278			34.886.369		
ILS => (AC-EST-DEP)/(PC)		2,2251			2,2440			2,2216	
4) OS (Quociente de Solvência)			> ou = 1,25			> ou = 1,25			> ou = 1,25
Ativo Total	136.163.764			137.028.476			137.157.305		
Passivo Total (-) Patr. Líquido	116.736.041			116.572.336			116.661.303		
OS => (A)/(P-PL)		1,1664			1,1755			1,1757	
5) ET (Endividamento Total)			> ou = 0,60			> ou = 0,60			> ou = 0,60
Passivo Circulante (+) Exig. Longo Prazo	116.736.041			116.572.336			116.661.303		
Ativo Total	136.163.764			137.028.476			137.157.305		
ET => (PC+ELP)/(AT)		0,8573			0,8507			0,8508	

[Handwritten Signature]

ADRIANA APARECIDA LUZ
CRC 15P/56768/O-2

EDUARDO GIOIA
DIRETOR ADMINISTRATIVO

AMBIENTAL TRANSPORTES URBANOS S.A

Índices Económicos e Financeiros

	OUTUBRO/2017			NOVEMBRO/2017			DEZEMBRO/2017		
	R\$	Índice	SPTTRANS Mínimo de 3 Índices	R\$	Índice	SPTTRANS Mínimo de 3 Índices	R\$	Índice	SPTTRANS Mínimo de 3 Índices
1) ILG (Índice de Liquidez Corrente)									
Ativo Circulante	80.829.465		> ou = 0,60	83.220.693		> ou = 0,60	78.384.604		> ou = 0,60
Passivo Circulante	34.675.632			35.466.000			30.550.019		
ILG = (AC/PC)	2,3316	OK		2,3466	OK		2,5663	OK	
2) ILG (Índice de Liquidez Geral)									
Ativo Circulante + RLP	82.918.180		> ou = 0,60	85.311.539		> ou = 0,60	79.759.199		> ou = 0,60
Passivo Circulante + ELP	115.179.654			114.596.710			106.475.893		
ILG = (AC+RLP)/(PC+ELP)	0,7199	OK		0,7445	OK		0,7363	OK	
3) ILS (Índice de Liquidez Seca)									
Ativo Circulante (-) Estoques (-) Dep. Pagas Ar	79.170.698		> ou = 0,60	81.254.767		> ou = 0,60	76.460.349		> ou = 0,60
Passivo Circulante	34.675.632			35.436.000			30.556.049		
ILS = (AC-EST-DEP)/PC	2,2832	OK		2,2911	OK		2,6020	OK	
4) OS (Quociente de Solvência)									
Ativo Total	136.074.148		> ou = 1,25	136.919.751		> ou = 1,25	127.818.228		> ou = 1,25
Passivo Total (-) Pat. Líquido	115.179.654			114.596.710			106.475.893		
OS = (AT-PL)/PT	1,1814	OK		1,1864	OK		1,1783	OK	
5) ET (Endividamento Total)									
Passivo Circulante (+) Exig. Longo Prazo	115.179.654		> ou = 0,60	114.699.710		> ou = 0,60	106.475.893		> ou = 0,60
Ativo Total	136.074.148			135.919.751			127.818.228		
ET = (PC+ELP)/AT	0,8464	OK		0,8431	OK		0,8267	OK	

ADRIANA APARECIDA LUIZ
CRC/SP/66760/02

EDUARDO CIOVA
DIRETOR ADMINISTRATIVO

Atalomes do Patrimônio Líquido
(Em Reais Mil)

Descrição	Capital social	Lucros/(Prej.) Acumulado	Reserva Legal	Reserva Lucros	Total
Saldos em 31 de dezembro de 2015	16.687	-	2.049	2.724	21.460
Constituição Reserva Legal		(166)	166	-	-
Reserva de Lucros		504	-	(464)	-
Distribuição de dividendos		(8.723)	-	-	(8.723)
Lucro do Exercício		3.225	-	-	3.225
Saldos em 31 de dezembro de 2016	16.687	-	2.215	2.160	21.062
Constituição Reserva Legal		(64)	64	-	-
Reserva de Lucros		1.724	-	(1.724)	-
Distribuição de dividendos		(3.000)	-	-	(3.000)
Lucro do Exercício		1.280	-	-	1.280
Saldos em 31 de dezembro de 2017	16.687	-	2.279	376	19.342

[Handwritten Signature]
 ADRIANA APARECIDA LUIZ
 CIRC 14-F256/88/O-201

[Handwritten Signature]
 C. MURRAY