

Boletim COVID-19



CIDADE DE
SÃO PAULO

30/05/2023

Casos e óbitos

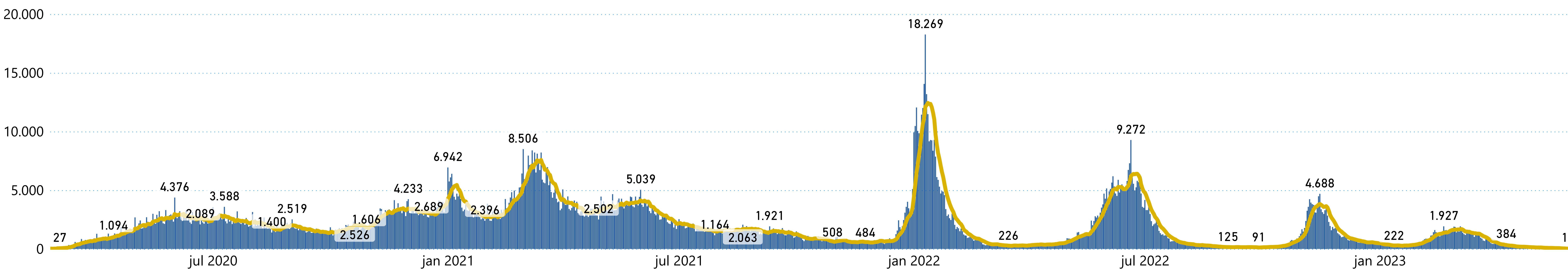
Dados acumulados de toda a pandemia - 2020 a 2023

Casos Confirmados	Óbitos
2.534.424	44.997

Fonte: Município SP: SIVEP Gripe; E-SUS VE, 30/05/2023

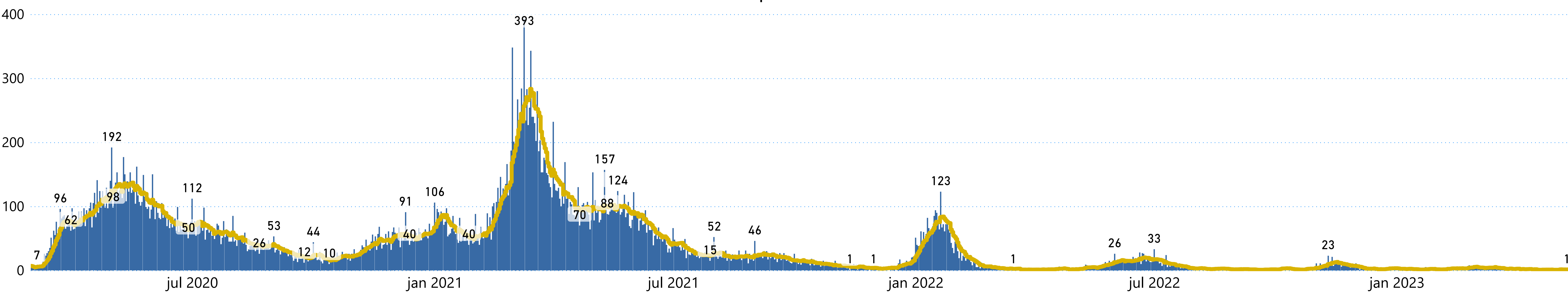
Casos confirmados para COVID-19 segundo data de início de sintomas. MSP, 30/05/2023

● Casos confirmados COVID-19 ● Média móvel 7 dias



Óbitos confirmados para COVID-19 segundo data de início de sintomas. MSP, 30/05/2023

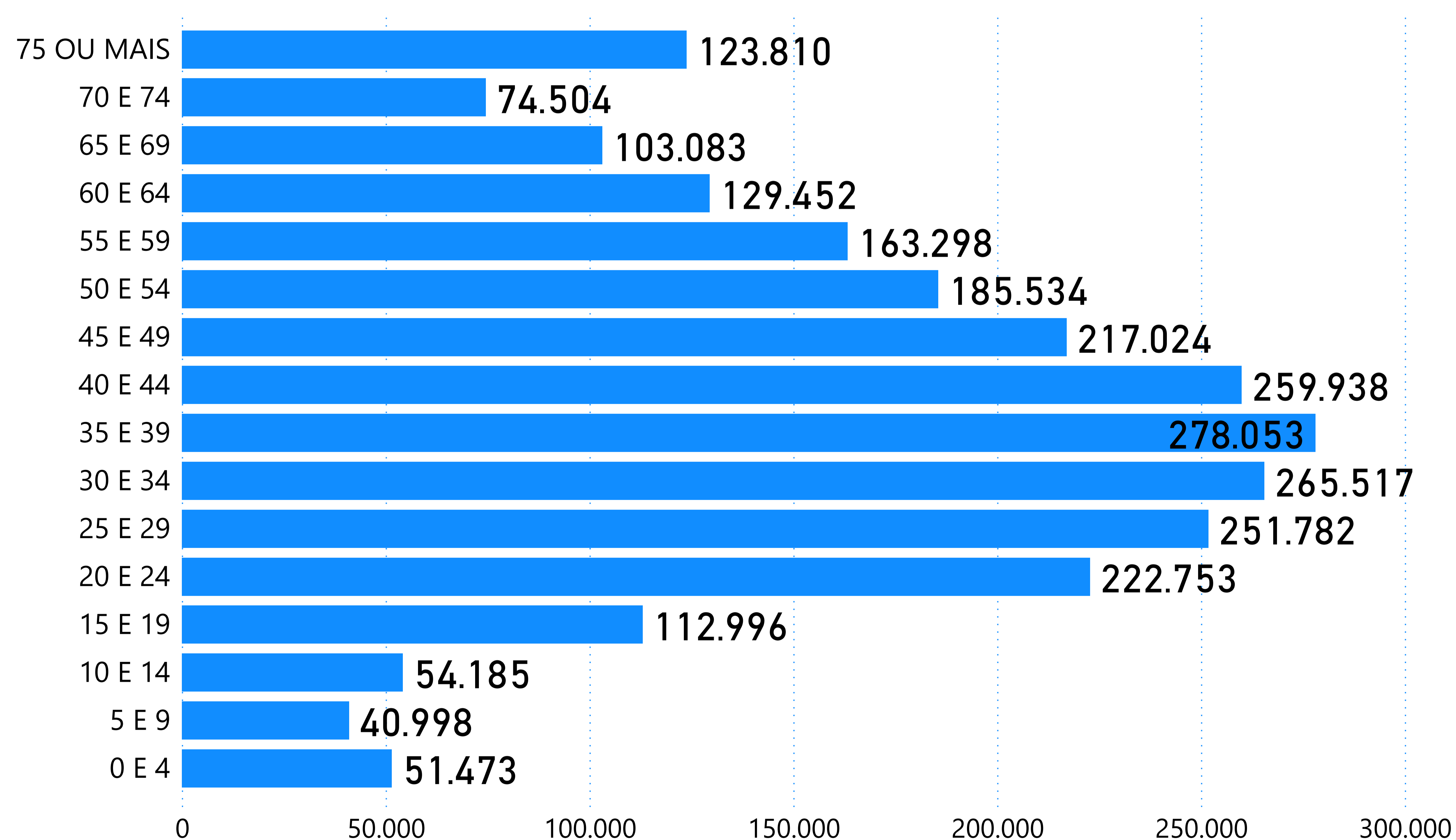
● Óbitos confirmados para COVID-19 ● Média Móvel



Monitoramento da Assistência

Casos confirmados para COVID-19 por faixa etária

Monitoramento da Ocupação da Rede Hospitalar Municipal	UTI	ENFERMARIA	TOTAL
Leitos covid em operação	50	210	260
Taxa de ocupação (%)	46%	19%	24%
Internados	23	40	63



Fonte: Boletim SEAH, 30/05/2023

Fonte: Município SP: SIVEP Gripe; E-SUS VE, 30/05/2023



VACINÔMETRO

Total de doses aplicadas

40.198.586

1ª DOSE	2ª DOSE	3ª DOSE	DOSE ÚNICA	1ª DOSE DE REFORÇO	2ª DOSE DE REFORÇO	3ª DOSE DE REFORÇO
12.312.617	11.662.447	18.541	368.453	8.831.595	5.027.359	1.977.574

Fonte: Vacivida, 30/05/2023



Para mais informações sobre o Painel COVID-19:
www.prefeitura.sp.gov.br/painelcovid



Para mais informações sobre vacinação:
www.prefeitura.sp.gov.br/vacinasampa



CIDADE DE
SÃO PAULO
SAÚDE