

manual
de
**identi
dade
visual**



introdução

Este manual tem o objetivo de apresentar o logotipo criado para a Rede Hospital Dia, suas possíveis formas de aplicação, bem como suas padronizações de uso.

logo



O traçado da imagem que compõe o logo foi idealizado para representar os diversos serviços que as pessoas podem encontrar no Hospital Dia. A escolha da cor azul traz calma, confiança e segurança, além de simbolizar o Sistema Único de Saúde (SUS).



Pantone

C:55 M:22
Y:14 K:0

R:117 G:168
B:196

#75a8c4

Pantone

C:95 M:67
Y:41 K:26

R:18 G:73
B:100

#124964

Pantone

C:74 M:35
Y:10 K:0

R:65 G:140
B:188

#418cbc

família de fontes

A concepção tipográfica
foi desenvolvida
com as fontes Noway e Gotham.

Noway

abcdefghijklmnopqrstuvxyz
ABCDEFGHIJKLMNOPQRSTUVXWYZ
1234567890.:;'"(!?)+*/=

Gotham

abcdefghijklmnopqrstuvxyz
ABCDEFGHIJKLMNOPQRSTUVXWYZ
1234567890.:;'"(!?)+*/=

versão
**em
fundos
colori
dos**



Aplicar sem quadrado branco quando
0% black até 20% black

Aplicar na versão em negativo em todas
as outras variações de cores

versão em cinza

Ao aplicar o logo em preto sobre um fundo branco, a marca preserva a ideia de união das duas partes, adicionando também o tom de cinza ao logo. No caso de fundo preto, a cor azul escuro do logo é substituída pela branca.



Pantone

**C:75 M:68
Y:67 K:90**

**R:0 G:0
B:0**

#000000

Pantone

**C:61 M:53
Y:50 K:20**

**R:100 G:100
B:103**

#646467



Pantone

**C:0 M:0
Y:0 K:0**

**R:255 G:255
B:255**

#ffffff

Pantone

**C:61 M:53
Y:50 K:20**

**R:100 G:100
B:103**

#646467


versão mono cromá tica

A versão monocromática da marca deve ser aplicada inteiramente na cor preta ou branca.



Pantone
**C:75 M:68
Y:67 K:90**
**R:0 G:0
B:0**
#000000

Pantone
**C:0 M:0
Y:0 K:0**
**R:255 G:255
B:255**
#ffffff



Pantone
**C:0 M:0
Y:0 K:0**
**R:255 G:255
B:255**
#ffffff

Pantone
**C:75 M:68
Y:67 K:90**
**R:0 G:0
B:0**
#000000

a **utili** **zação**

Como o logotipo deve ser utilizado e quais as suas restrições de uso.

área máxima

Para assegurar a leitura e evitar a interferência de outros elementos no logotipo, sempre deve haver um espaçamento mínimo de 2cm entre ela e os títulos, textos, imagens e margens dos materiais impressos.



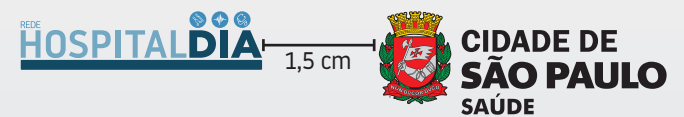
redução máxima

Para que a leitura do logotipo não seja comprometida, a redução deve ser proporcional a todos os elementos da marca e resultar em uma base de no mínimo 2 cm.



apli cação casada

A identidade da Rede Hospital Dia, ao ser aplicado com o logo Cidade de São Paulo Saúde, deve respeitar as proporções de aplicações ao lado. Respeitando sempre a medida de 1,5cm ou de acordo com as proporções utilizadas nos diferentes casos, horizontal e vertical.

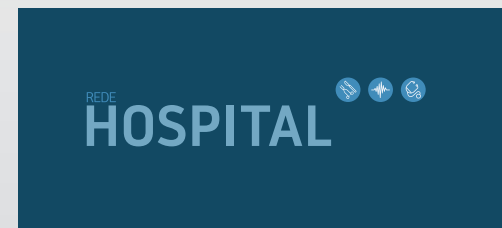


restricções

O logotipo apresenta algumas restrições de uso que devem ser seguidas para preservar a sua identidade visual e de todos os seus elementos.

fundos coloridos

O logotipo **NÃO** deverá ser aplicado em sua forma original quando o fundo apresentar a mesma tonalidade.



USOS
**incor
retos**

Não é permitido inclinar ou reposicionar nenhum dos itens em sua aplicação.



USOS
**incor
retos**



Não é permitida a
alteração de cores do logo.



USOS **incorretos**



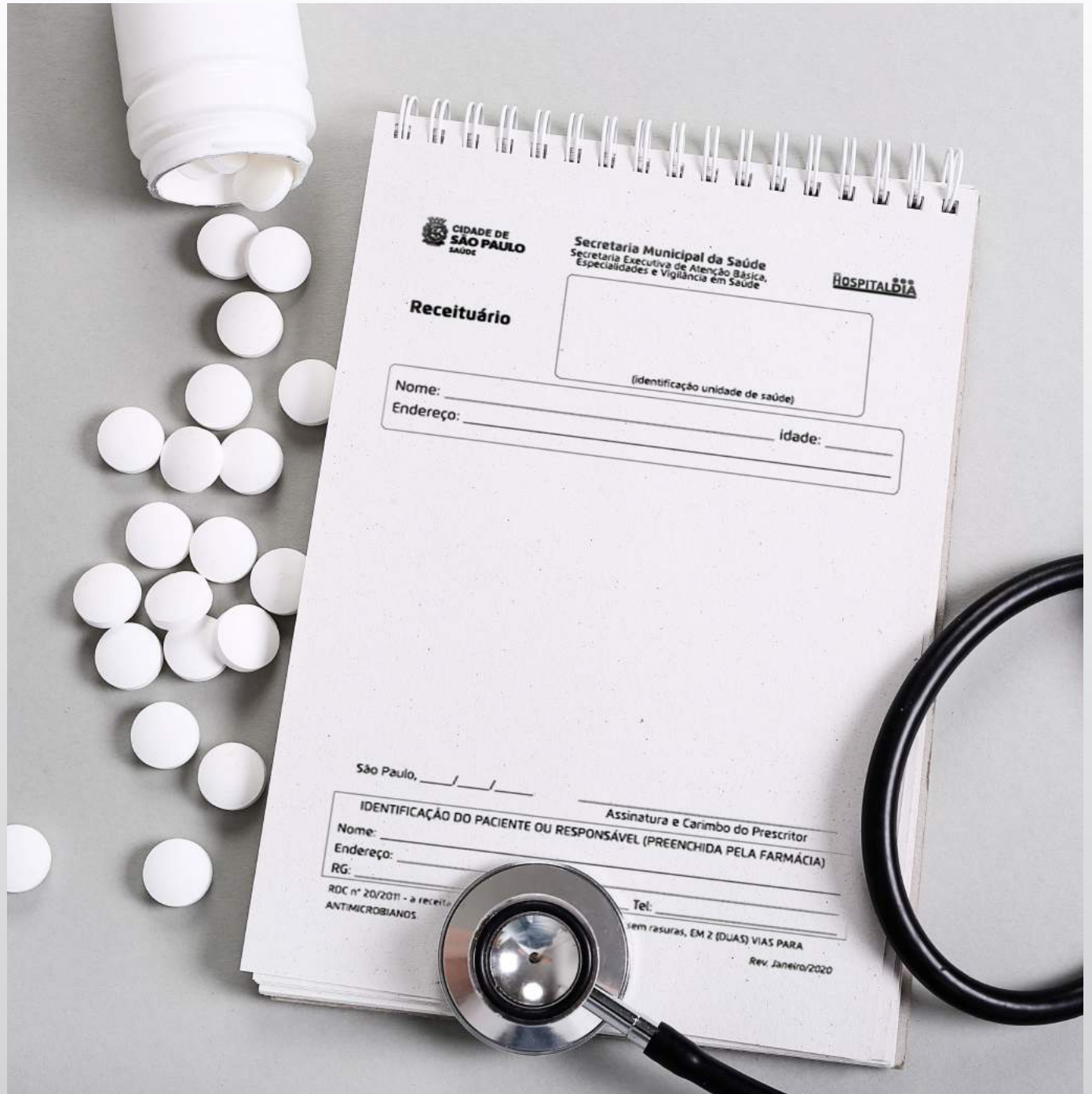
Não é permitida a aplicação dos logos em cima de texturas que prejudiquem sua leitura.



logotipo **aplicado**

Seguem alguns exemplos de aplicação do logotipo em materiais e ambientes reais.

recei tuário



pron tuário



placas
internas



placas
internas



placa
de
fachada



uni
formes
**e jale
cos**



anúncio
de
jornal



anexos

medidas placa externa

Há duas opções de placa externa.
Tipologia e dimensões:

Nome da unidade | Tipo:
Noway Medium
Tamanho: 246pt



Material Sugerido:
Chapa de aço galvanizado com estrutura em
quadro de metalon e adesivo de 1200dpi.

medidas placa externa

Há duas opções de placa externa.
Tipologia e dimensões:

Nome da unidade | Tipo:
Noway Medium
Tamanho: 246pt



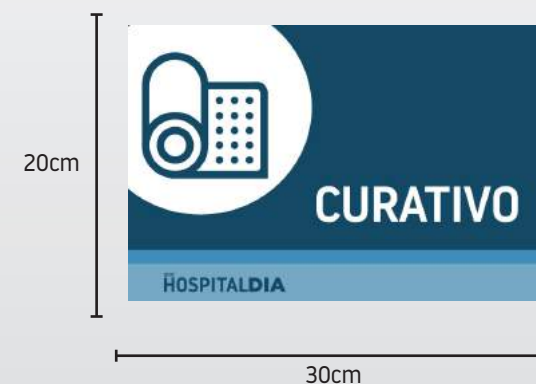
medidas placas internas

Placas de identificação das salas possuem as seguintes dimensões e tipologia:

Tipo: Noway Medium

Tamanho: 90pt

Aplicações: Bandeira e porta.



Material Sugerido:
Placa PS ou PVC 4mm. Impressão digital em 1200dpi e recorte de vinyl.
Fixação: fita dupla face VHB.

medidas

placas

internas

Placas de identificação maiores possuem as seguintes dimensões e tipologia:

Texto superior |Tipo:
Noway Medium
Tamanho: 190pt

Recepção |Tipo:
Noway Medium
Tamanho: 565pt

Setores |Tipo:
Noway Medium
Tamanho: 108pt

Aplicações: Suspensa.



medidas
placa
C/C

A placa “Centro Cirúrgico”
possue as seguintes
dimensões e tipologia:

Sigla | Tipo: Noway Bold
Tamanho: 300pt

**Aplicações: Parede ou
suspensa.**



medidas

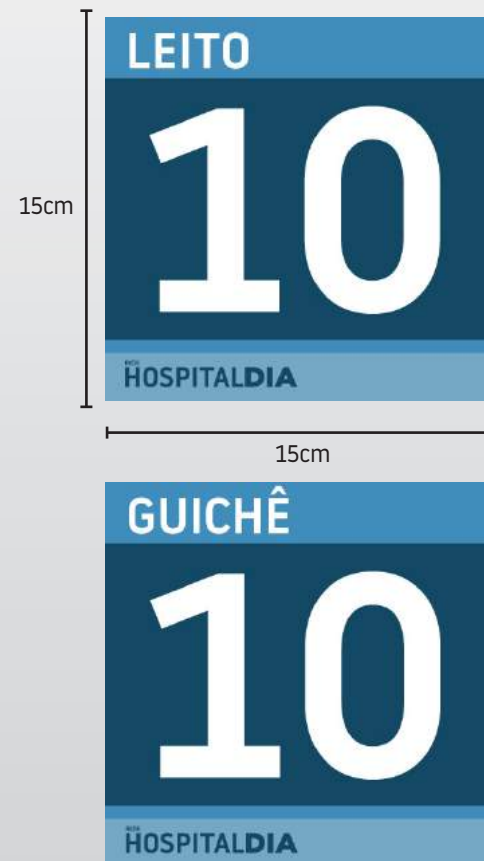
placa leito e guichê

A placas de leito e guichê possuem a seguinte tipologia e dimensões:

Cabeçalho | Tipo: Noway Medium
Tamanho: 56pt

Número | Tipo: Noway Medium
Tamanho: 321pt

Aplicações: Parede.



medidas

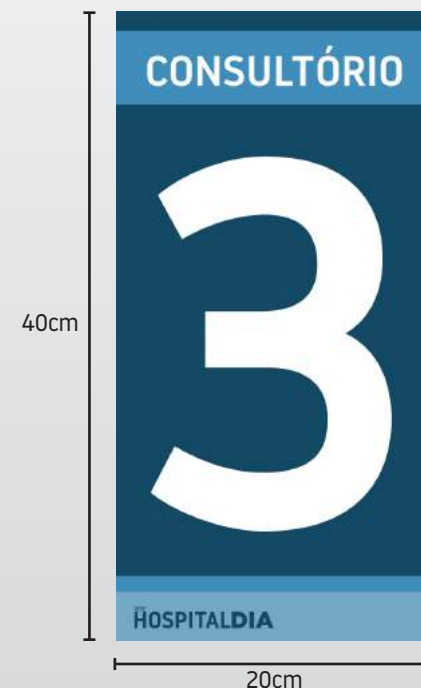
placa consul tório

A placa de consultório possui a seguinte tipologia e dimensões:

**Cabeçalho | Tipo: Noway Medium
Tamanho: 76pt**

**Número | Tipo: Noway Medium
Tamanho: 942pt**

Aplicações: Bandeira e porta.



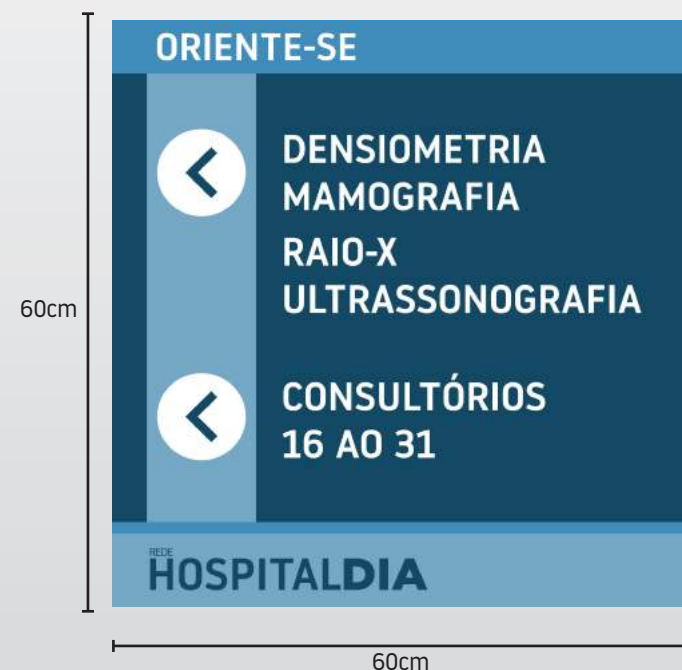
medidas placa dire cional

A placa direcional possui a seguinte tipologia e dimensões:

**Cabeçalho | Tipo: Noway Medium
Tamanho: 76pt**

**Número | Tipo: Noway Medium
Tamanho: 942pt**

Aplicações: Bandeira e porta.



medidas placas diversas

A placa Atendimento Preferencial segue esta tipologia e dimensões:

Atendimento Preferencial | Tipo:
Noway Bold
Tamanho: 70pt

Usuários | Tipo:
Noway Medium
Tamanho: 34pt

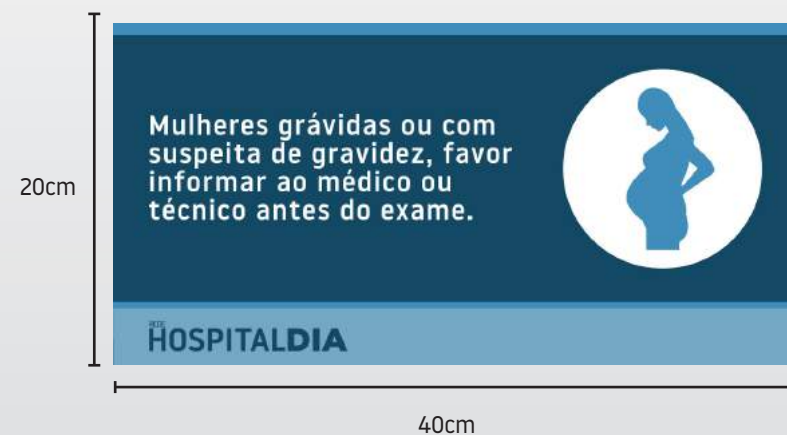
Leis | Tipo:
Noway Medium
Tamanho: 24pt



medidas placas diversas

A placa que se posiciona em frente ao Raio X segue esta tipologia e dimensões:

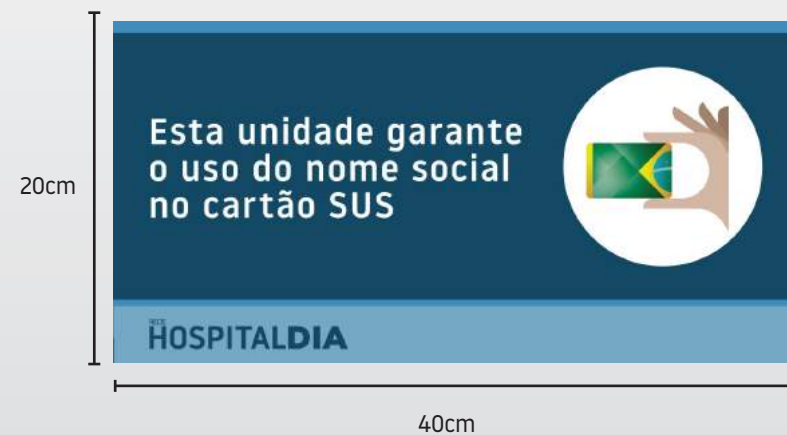
Texto | Tipo:
Noway Medium
Tamanho: 46pt



medidas placas diversas

A placa Nome Social segue esta tipologia e dimensões:

Texto | Tipo:
Noway Medium
Tamanho: 60pt



medidas placas diversas

A placa Proibido Fumar segue esta tipologia e dimensões:

Texto | Tipo:
Noway Bold
Tamanho: 72pt
Todas em caixa alta



medidas

capa para assento

CAPA PARA LONGARINA PREFERENCIAL



Material Sugerido:
Tecido oxford.

am
biên
cia

Segue exemplo de ambiência.
Recomendamos fotografias que
representem a região.

am
biên
cia



Parque da Aclimação



expedi ente

Prefeito

Bruno Covas

Secretário Municipal da Saúde

Edson Aparecido dos Santos

Secretário-Adjunto

Luiz Carlos Zamarco

Chefe de Gabinete

Armando Luís Palmieri

**Secretaria-Executiva de Atenção
Básica, Especialidades e
Vigilância em Saúde**

Sandra Sabino Fonseca

Coordenadoria Regional de Saúde Centro

Paulete Secco Zular

Coordenadoria Regional de Saúde Oeste

Regiane de Santana Piva

Coordenadoria Regional de Saúde Sudeste

Nilza Maria Piassi Bertelli

Coordenadoria Regional de Saúde Norte

Teresa Cristina Fenerich de Moraes

Coordenadoria Regional de Saúde Leste

Elza de Santana Braga

Coordenadoria Regional de Saúde Sul

Marcelo Dell Aquila Gonçalves

pro
du
ção

Assessoria de Comunicação - ASCOM

Coordenador de Comunicação

Jonathan Muniz

Diagramação

Núcleo de Criação SMS

Fotografia

Edson Hatakeyama