

COORDENAÇÃO DE GESTÃO DE PESSOAS
NÚCLEO DE INFORMAÇÕES DE GESTÃO DE PESSOAS



RELATÓRIO MENSAL DO SISTEMA DE INFORMAÇÕES DE
RECURSOS HUMANOS – SISRH

SECRETARIA MUNICIPAL DA SAÚDE

São Paulo, setembro de 2017
fonte de dados: 02 de outubro de 2017

SUMÁRIO

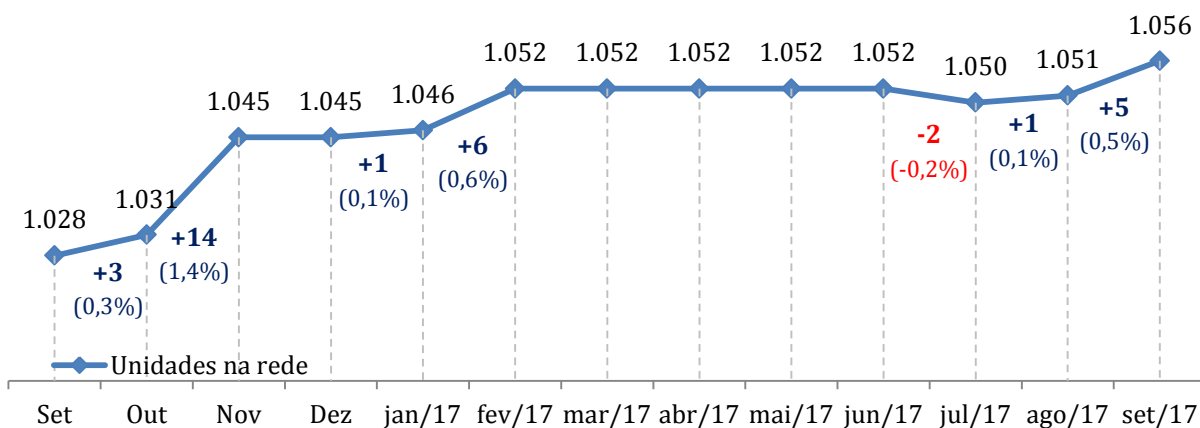
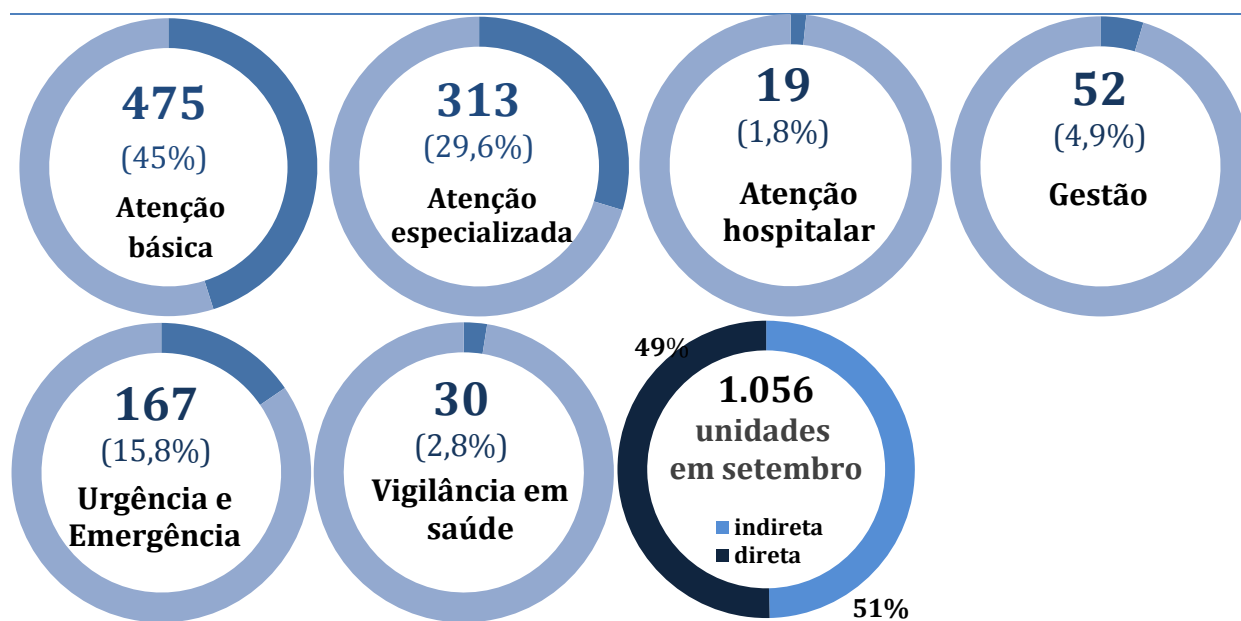
1. UNIDADES DA REDE.....	3
2. QUADRO FUNCIONAL DA SMS.....	4
2.1. Efetivos X Organizações Sociais.....	5
2.2. Quadro funcional SMS: Principais cargos.....	5
3. AUTARQUIA HOSPITALAR MUNICIPAL	6
3.1. Principais Cargos da AHM.....	6
3.2. Funcionários por área de atividade da AHM.....	6
4. MÉDICOS.....	7

1. UNIDADES DA REDE

	At. básica	At. especial	At. hospitalar	Gestão	Urg. e Emerg.	Vig. em saúde	Total
AHM			12	1	17		30
CRS CENTRO	9	16		3	2	1	31
CRS LESTE	115	67		12	4	7	205
CRS NORTE	91	64		8	3	7	173
CRS OESTE	30	21		4	1	2	58
CRS SUDESTE	97	81		8	6	5	197
CRS SUL	133	64		7	4	5	213
GABINETE*				8		3	11
Hosp. Cachoeirinha			1				
Hospitais Municipais**			5				5
HSPM			1				1
SAMU SEDE				1	130		131
Total	475	313	19	52	167	30	1.056

***Gabinete** é composto pelas unidades: Sede, CDMEC, Complexo Regulador Brigadeiro, COVISA, DTT, Escola Municipal de Saúde, CCZ, Laboratório de Zoonoses, PADI 1 Centro, CCI.

****Hospitais Municipais** é composto por: HM Cidade Tiradentes, HM M Boi Mirim, HM São Luiz Gonzaga, HM Vereador Jose Storopoli, HM Vila Santa Catarina.



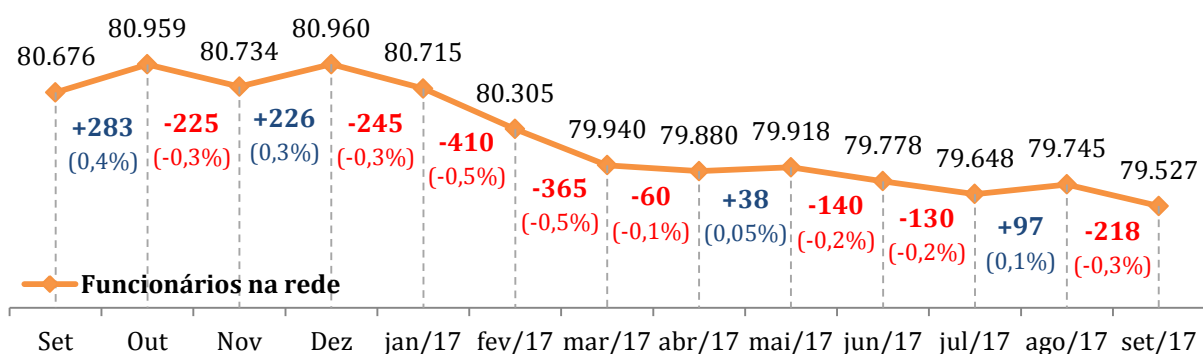
2. QUADRO FUNCIONAL DA SMS

	AHM	Estadual	Federal	HSPM	Mais Médicos	Municipal	Parceira	Total
AHM	9.018	5	2			2.573	2.555	14.153
CRS CENTRO	1	15	5		4	433	1.320	1.778
CRS LESTE	1	652	12		56	2.675	8.097	11.493
CRS NORTE	5	547	14		42	2.470	6.905	9.983
CRS OESTE	2	163	13		16	1.229	2.047	3.470
CRS SUDESTE	5	645	19		53	2.797	6.928	10.447
CRS SUL	2	474	12		59	2.216	11.673	14.436
GABINETE*	7	21	4	0	0	1.894	0	1.926
Hosp. Cachoeirinha**	1	5				1.118	1	1.125
HOSP MUNICIPAIS	0	2				99	5.003	5.104
HSPM	2	1		2.765		136		2.904
SAMU	1	2				1.713	1	1.717
S/ info***	33	19	2		6	205	726	991
Total	9.078	2.551	83	2.765	236	19.558	45.256	79.527

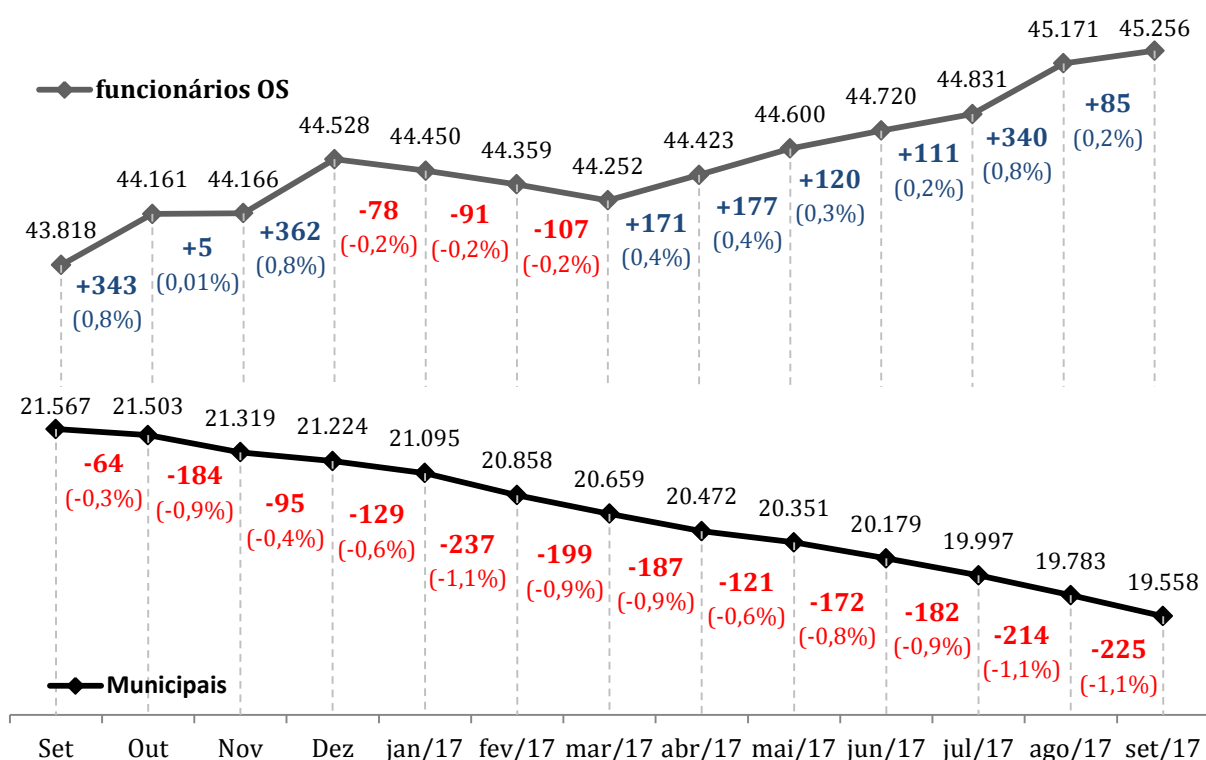
***Gabinete** é composto pelas unidades: Sede, CDMEC, Complexo Regulador Brigadeiro, COVISA, DTT, Escola Municipal de Saúde, CCZ, Laboratório de Zoonoses, PADI 1 Centro e o CCI.

****Hospitais Municipais** é composto por: HM Cidade Tiradentes, HM M Boi Mirim, HM São Luiz Gonzaga, HM Vereador Jose Storopoli, HM Vila Santa Catarina.

*****S/ info** são os funcionários em movimentação de unidade ou sem informação no sistema.

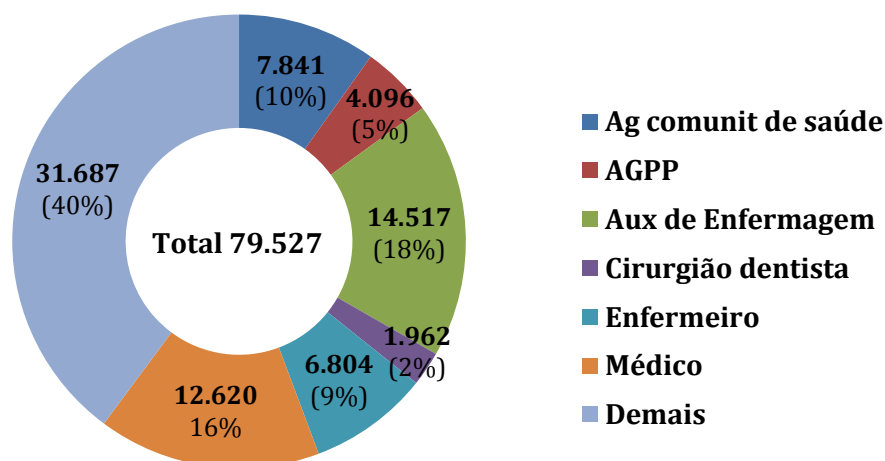


2.1. Efetivos X Organizações Sociais



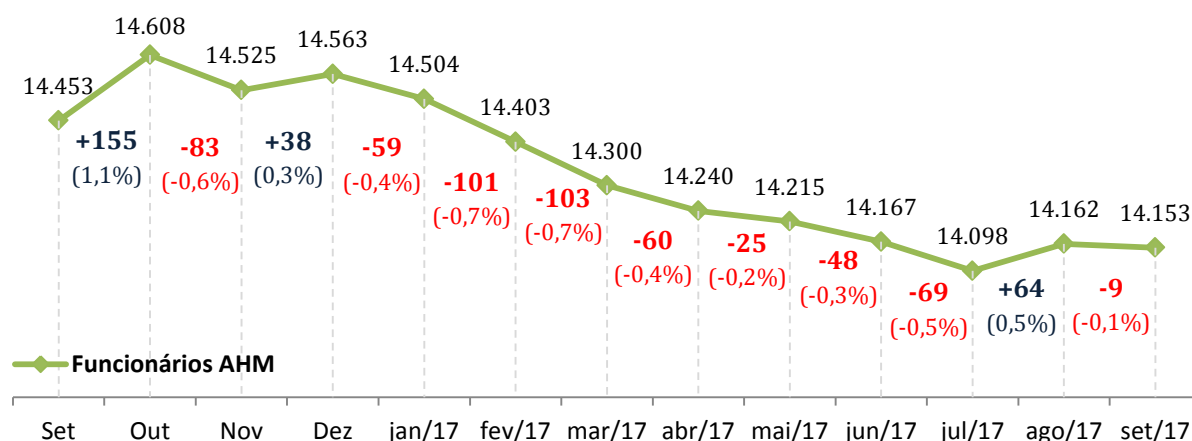
*A partir de julho/16, os funcionários de O.S. já excediam os Municipais em uma razão de 2 para 1. Esse índice vem aumentando e atualmente está em 2,31 para 1.

2.2. Quadro funcional SMS: Principais cargos



Principais cargos: Quadro funcional	Jan	Fev	Mar	Abr	Mai	Jun	Jul	Ago	Set
Agente Comunitário de Saúde	7.858	7.824	7.818	7.834	7.866	7.875	7.890	7.902	7.841
Assistente de Gestão de Políticas Públicas	4.332	4.290	4.243	4.211	4.189	4.168	4.142	4.123	4.096
Auxiliar de Enfermagem	14.896	14.804	14.703	14.695	14.658	14.612	14.579	14.589	14.517
Cirurgião Dentista	2.054	2.042	2.037	2.038	2.036	2.020	1.999	1.987	1.962
Enfermeiro	6.866	6.857	6.821	6.824	6.808	6.794	6.780	6.815	6.804
Médico	12.921	12.815	12.717	12.712	12.733	12.682	12.693	12.700	12.620
Demais cargos	31.788	31.673	31.601	31.566	31.628	31.627	31.565	31.629	31.687
Total	80.715	80.305	79.940	79.880	79.918	79.778	79.648	79.745	79.527

3. AUTARQUIA HOSPITALAR MUNICIPAL



3.1. Principais Cargos da AHM

Principais Cargos: AHM	Jan	Fev	Mar	Abr	Mai	Jun	Jul	Ago	Set
Assistente de Gestão de Políticas Públicas	1.714	1.712	1.708	1.700	1.697	1.690	1.683	1.681	1.666
Auxiliar de Enfermagem	4.434	4.405	4.375	4.360	4.333	4.313	4.289	4.299	4.292
Enfermeiro	1.601	1.596	1.591	1.584	1.579	1.576	1.570	1.599	1.605
Médico	2.498	2.461	2.417	2.405	2.403	2.401	2.382	2.385	2.369
Técnico em Enfermagem	1.564	1.559	1.557	1.550	1.547	1.545	1.543	1.539	1.541
Demais	2.693	2.670	2.652	2.641	2.656	2.642	2.631	2.659	2.680
Total	14.504	14.403	14.300	14.240	14.215	14.167	14.098	14.162	14.153

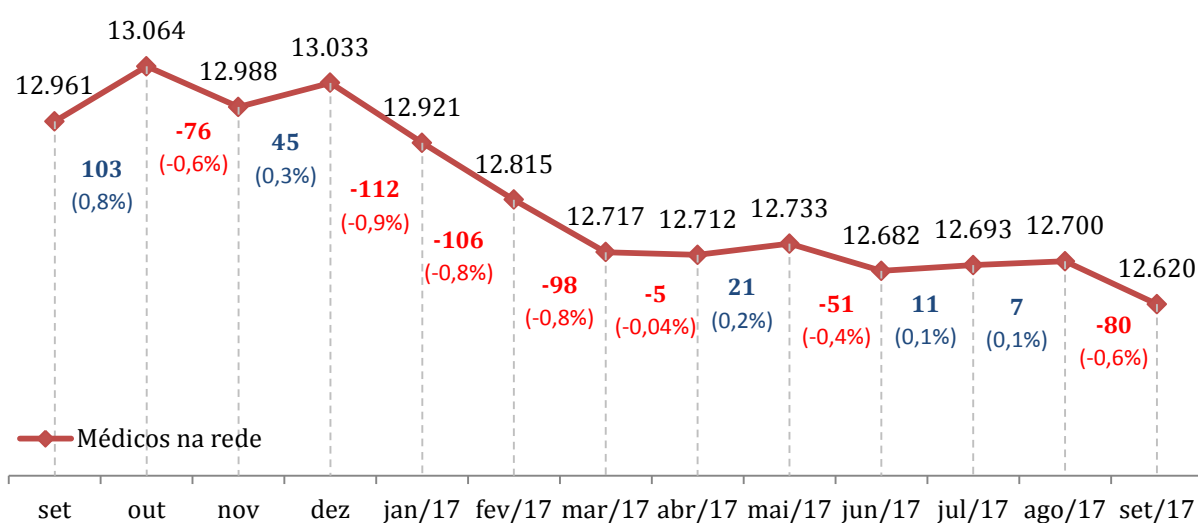
3.2. Funcionários por área de atividade da AHM

Área de atividade:	Jan	Fev	Mar	Abr	Mai	Jun	Jul	Ago	Set
Atenção Hospitalar	10.733	10.657	10.569	10.511	10.466	10.412	10.365	10.424	10.428
Gestão	443	425	417	405	405	402	392	396	385
Urgência e Emergência	3.328	3.321	3.314	3.324	3.344	3.353	3.341	3.342	3.340
Total	14.504	14.403	14.300	14.240	14.215	14.167	14.098	14.162	14.153



4. MÉDICOS

Vínculo	At. básica	At. especial	At. hospitalar	Gestão	Urg. e Emerg.	Vigilância	Mov.	Total
Autarquia	0	0	707	14	42	0	4	767
Estadual	233	27	6	34		8	7	315
Federal	3	7	1	1		1		13
HSPM			462					462
Mais Médicos	228	2					6	236
Municipal	786	624	1.108	497	148	176	62	3.401
Parceira	3.579	1.284	950		1.513		100	7.426
TOTAL	4.829	1.944	3.234	546	1.703	185	179	12.620



Equipe responsável pela elaboração do relatório:



- DIGEP – Divisão de Informação de Gestão de Pessoas
nigepgab@prefeitura.sp.gov.br
 - Ederson Donizetti;
edersonsantos@prefeitura.sp.gov.br
 - Marcio Pompeo;
mpompeo@prefeitura.sp.gov.br
 - Raphael Werneck;
rikuno@prefeitura.sp.gov.br
 - Ronaldo Tavares;
rtavares@prefeitura.sp.gov.br