

COORDENADORIA DE GESTÃO DE PESSOAS
DIVISÃO DE INFORMAÇÕES DE GESTÃO DE PESSOAS



RELATÓRIO MENSAL DO SISTEMA DE INFORMAÇÕES DE
RECURSOS HUMANOS – SISRH

SECRETARIA MUNICIPAL DA SAÚDE

São Paulo, novembro de 2017
fonte de dados: 04 de dezembro de 2017

SUMÁRIO

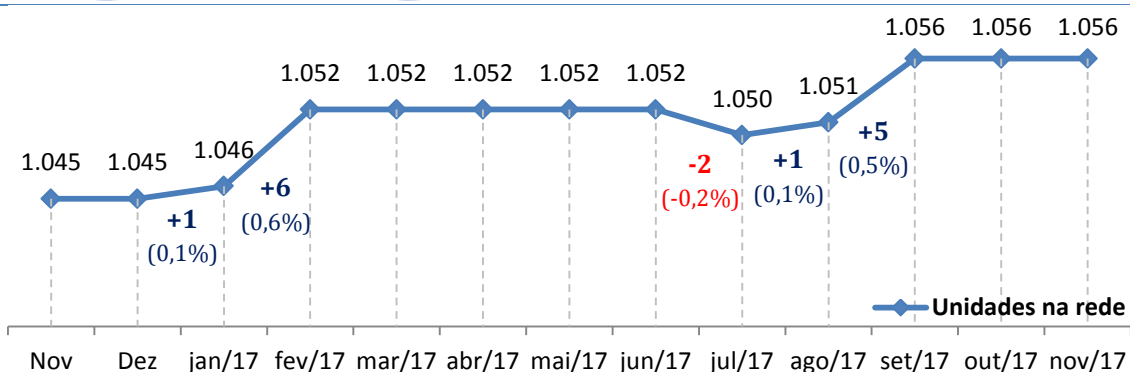
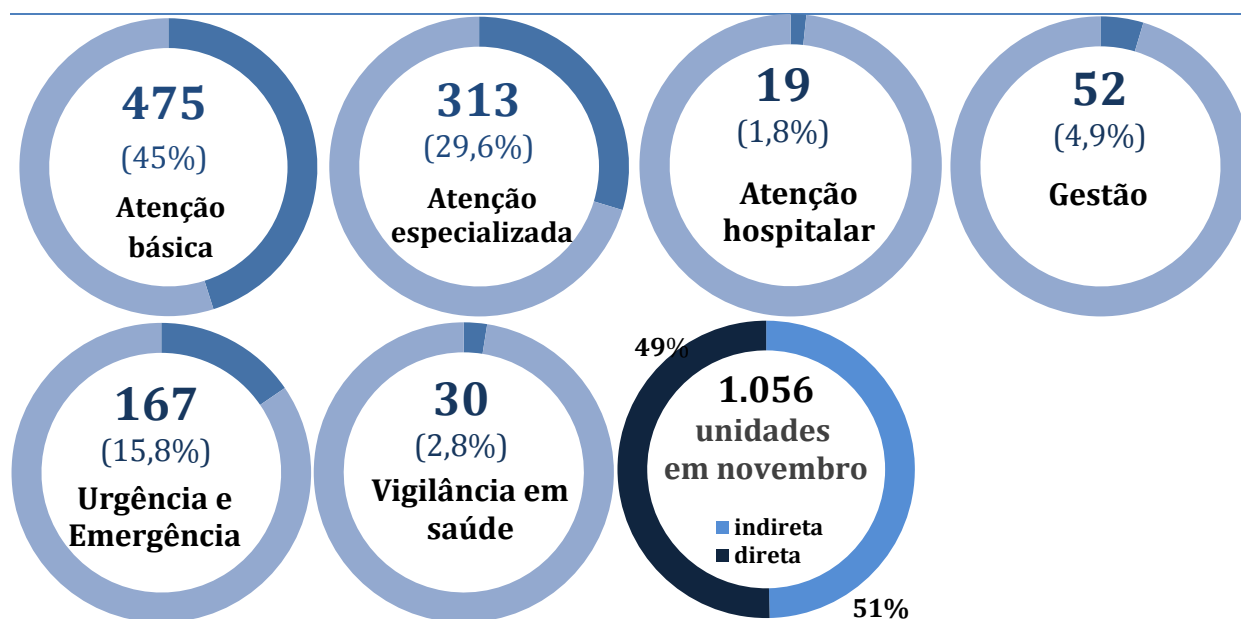
1. UNIDADES DA REDE.....	3
2. QUADRO FUNCIONAL DA SMS.....	4
2.1. Efetivos X Organizações Sociais.....	5
2.2. Quadro funcional SMS: Principais cargos.....	5
3. AUTARQUIA HOSPITALAR MUNICIPAL	6
3.1. Principais Cargos da AHM.....	6
3.2. Funcionários por área de atividade da AHM.....	6
4. MÉDICOS.....	7

1. UNIDADES DA REDE

	At. básica	At. especial	At. hospitalar	Gestão	Urg. e Emerg.	Vig. em saúde	Total
AHM			12	1	17		30
CRS CENTRO	9	16		3	2	1	31
CRS LESTE	115	67		12	4	7	205
CRS NORTE	91	64		8	3	7	173
CRS OESTE	30	21		4	1	2	58
CRS SUDESTE	97	81		8	6	5	197
CRS SUL	133	64		7	4	5	213
GABINETE*				8		3	11
Hosp. Cachoeirinha			1				1
Hospitais Municipais**			5				5
HSPM			1				1
SAMU SEDE				1	130		131
Total	475	313	19	52	167	30	1.056

***Gabinete** é composto pelas unidades: Sede, CDMEC, Complexo Regulador Brigadeiro, COVISA, DTT, Escola Municipal de Saúde, CCZ, Laboratório de Zoonoses, PADI 1 Centro, CCI.

****Hospitais Municipais** é composto por: HM Cidade Tiradentes, HM M Boi Mirim, HM São Luiz Gonzaga, HM Vereador Jose Storopoli, HM Vila Santa Catarina.



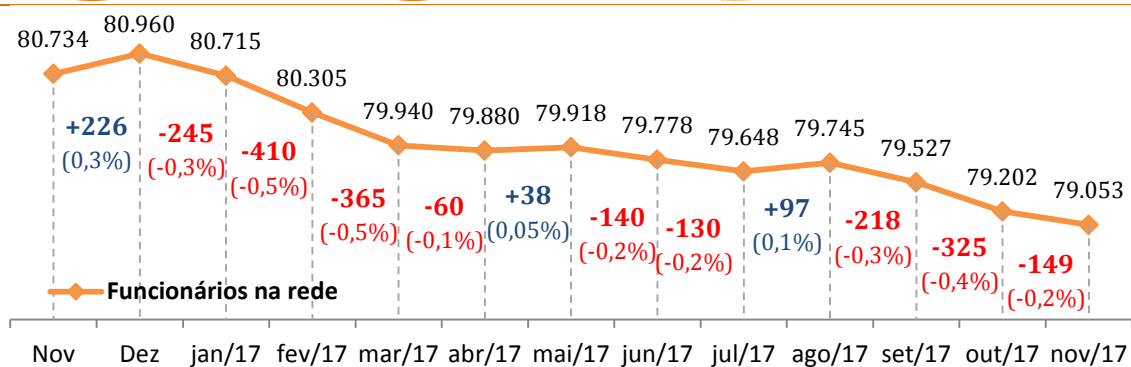
2. QUADRO FUNCIONAL DA SMS

	AHM	Estadual	Federal	HSPM	Mais Médicos	Municipal	Parceira	Total
AHM	8.971	5	2			2.471	2.558	14.007
CRS CENTRO	2	15	5		4	415	1.350	1.791
CRS LESTE	1	652	12		60	2.658	8.221	11.604
CRS NORTE	5	538	13		44	2.447	6.839	9.886
CRS OESTE	2	164	12		21	1.198	2.059	3.456
CRS SUDESTE	5	639	18		65	2.727	6.921	10.375
CRS SUL	2	464	10		70	2.163	11.738	14.447
GABINETE*	7	21	4	0	0	1.829	0	1.861
Hosp. Cachoeirinha**	1	5				1.096	1	1.103
HOSP MUNICIPAIS	0	2				97	5.010	5.109
HSPM	2	1		2.784		132		2.919
SAMU	1	2				1.702	1	1.706
S/ info***	30	14			2	190	553	789
Total	9.029	2.522	76	2.784	266	19.125	45.251	79.053

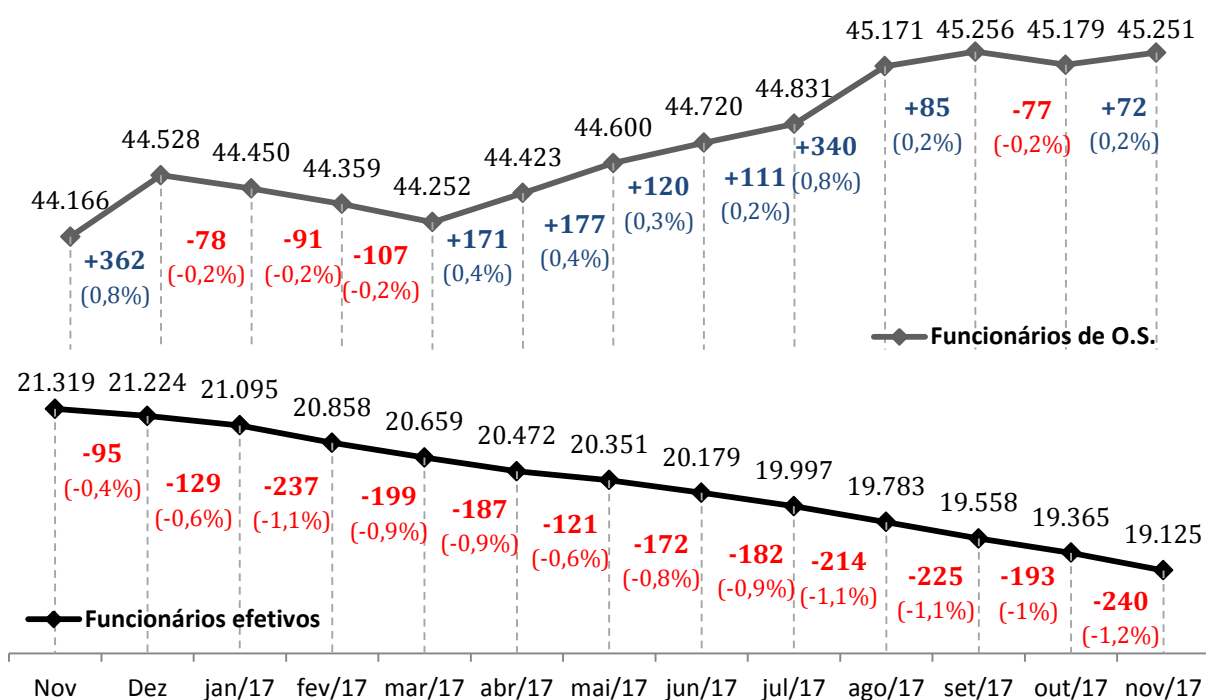
***Gabinete** é composto pelas unidades: Sede, CDMEC, Complexo Regulador Brigadeiro, COVISA, DTT, Escola Municipal de Saúde, CCZ, Laboratório de Zoonoses, PADI 1 Centro e o CCI.

****Hospitais Municipais** é composto por: HM Cidade Tiradentes, HM M Boi Mirim, HM São Luiz Gonzaga, HM Vereador Jose Storopoli, HM Vila Santa Catarina.

*****S/ info** são os funcionários em movimentação de unidade ou sem informação no sistema.

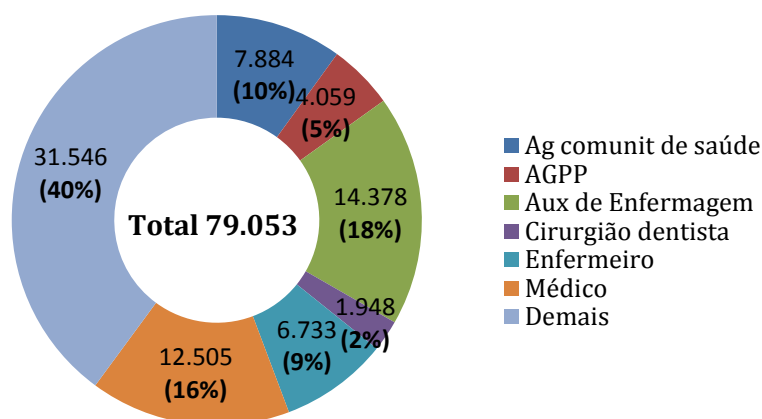


2.1. Efetivos X Organizações Sociais



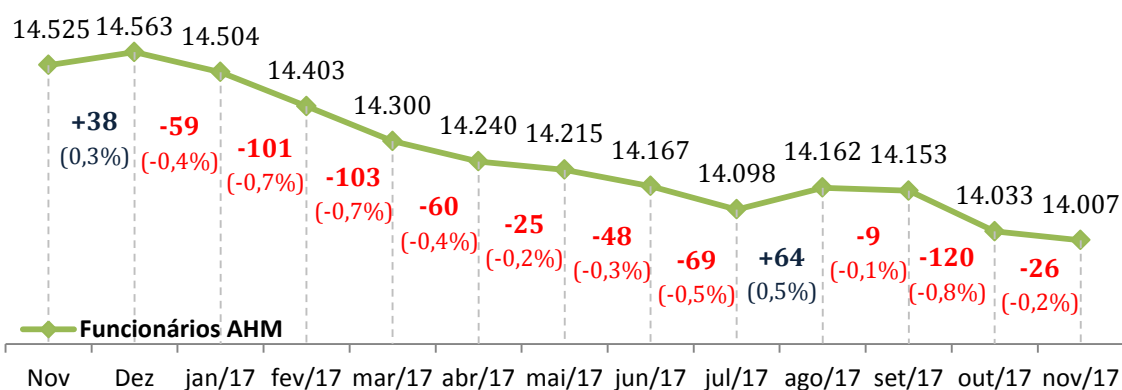
*A partir de julho/16, os funcionários de O.S. já excediam os Municipais em uma razão de 2 para 1. Esse índice vem aumentando e atualmente está em 2,37 para 1.

2.2. Quadro funcional SMS: Principais cargos



Principais cargos: Quadro funcional	Jun	Jul	Ago	Set	Out	Nov
Agente Comunitário de Saúde	7.875	7.890	7.902	7.841	7.873	7.884
Assistente de Gestão de Políticas Públicas	4.168	4.142	4.123	4.096	4.074	4.059
Auxiliar de Enfermagem	14.612	14.579	14.589	14.517	14.428	14.378
Cirurgião Dentista	2.020	1.999	1.987	1.962	1.953	1.948
Enfermeiro	6.794	6.780	6.815	6.804	6.760	6.733
Médico	12.682	12.693	12.700	12.620	12.529	12.505
Demais cargos	31.627	31.565	31.629	31.687	31.585	31.546
Total	79.778	79.648	79.745	79.527	79.202	79.053

3. AUTARQUIA HOSPITALAR MUNICIPAL

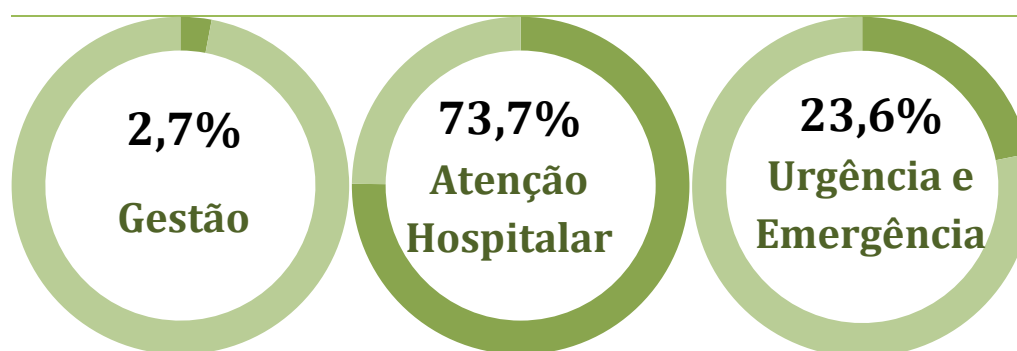


3.1. Principais Cargos da AHM

Principais Cargos: AHM	Jun	Jul	Ago	Set	Out	Nov
Assistente de Gestão de Políticas Públicas	1.690	1.683	1.681	1.666	1.661	1.658
Auxiliar de Enfermagem	4.313	4.289	4.299	4.292	4.249	4.230
Enfermeiro	1.576	1.570	1.599	1.605	1.603	1.603
Médico	2.401	2.382	2.385	2.369	2.339	2.326
Técnico em Enfermagem	1.545	1.543	1.539	1.541	1.533	1.534
Demais	2.642	2.631	2.659	2.680	2.648	2.656
Total	14.167	14.098	14.162	14.153	14.033	14.007

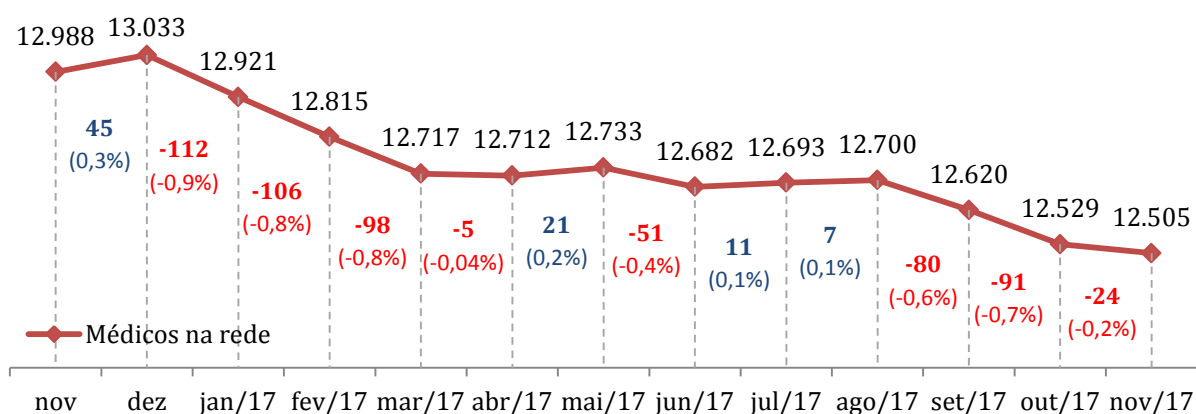
3.2. Funcionários por área de atividade da AHM

Área de atividade:	Jun	Jul	Ago	Set	Out	Nov
Atenção Hospitalar	10.412	10.365	10.424	10.428	10.339	10.321
Gestão	402	392	396	385	380	383
Urgência e Emergência	3.353	3.341	3.342	3.340	3.314	3.303
Total	14.167	14.098	14.162	14.153	14.033	14.007



4. MÉDICOS

Vínculo	At. básica	At. especial	At. hospitalar	Gestão	Urg. e Emerg.	Vigilância	Mov.	Total
Autarquia			697	13	41		4	755
Estadual	234	27	6	34		9	3	313
Federal	3	6	1	1		1		12
HSPM			453					453
Mais Médicos	262	2					2	266
Municipal	763	608	1.072	488	143	165	61	3.300
Parceira	3.586	1.294	955		1.504		67	7.406
TOTAL	4.848	1.937	3.184	536	1.688	175	137	12.505



Equipe responsável pela elaboração do relatório:



- DIGEP – Divisão de Informação de Gestão de Pessoas
nigepgab@prefeitura.sp.gov.br
 - Ederson Donizetti;
edersonsantos@prefeitura.sp.gov.br
 - Marcio Pompeo;
mpompeo@prefeitura.sp.gov.br
 - Raphael Werneck;
rikuno@prefeitura.sp.gov.br
 - Ronaldo Tavares;
rtavares@prefeitura.sp.gov.br