

**COORDENAÇÃO DE GESTÃO DE PESSOAS**  
**NÚCLEO DE INFORMAÇÕES DE GESTÃO DE PESSOAS**



**RELATÓRIO MENSAL DO SISTEMA DE INFORMAÇÕES DE**  
**RECURSOS HUMANOS – SISRH**

**SECRETARIA MUNICIPAL DA SAÚDE**

São Paulo, Março de 2017

## Sumário

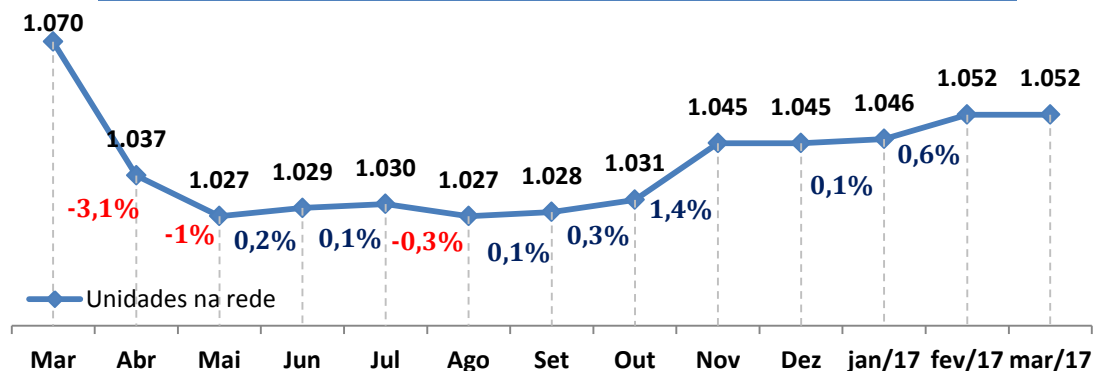
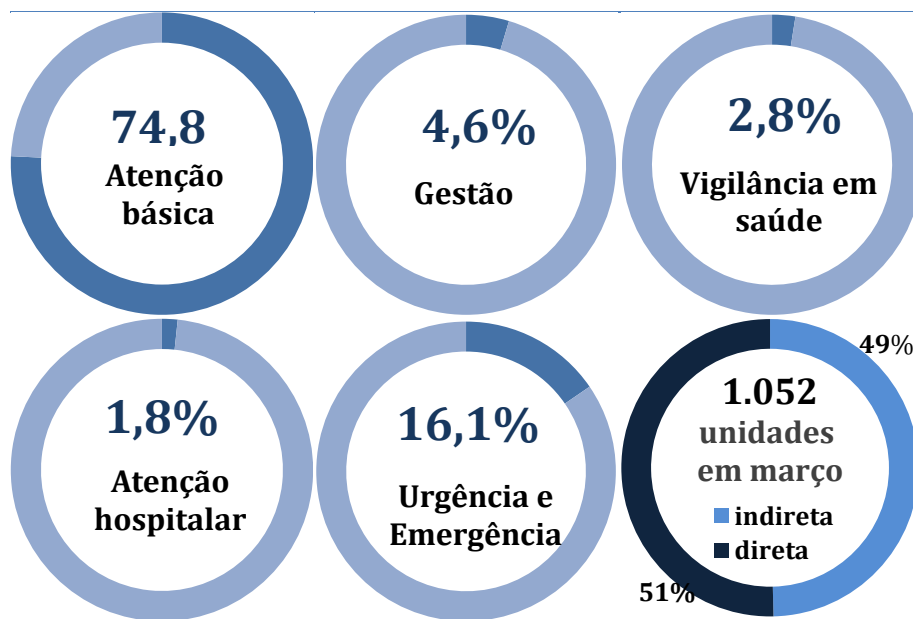
1. Unidades.....	3
2. Quadro funcional.....	4
2.1. Funcionários efetivos e de organizações sociais.....	5
2.2. Quadro funcional SMS: Principais cargos.....	5
2.3. Evolução do quadro funcional da Autarquia Hospitalar Municipal .....	6
2.3.1. <i>Principais cargos: AHM</i> .....	6
2.3.2. <i>Funcionários por área de atividade: AHM</i> .....	6
2.4. Médicos por vínculo de contratação.....	7

## 1. Unidades

	At. básica	At. hospitalar	Gestão	Urg. e Emerg.	Vig. em saúde	Total
AHM		12	1	17		30
CRS CENTRO	25		1	2	1	29
CRS LESTE	181		11	5	7	204
CRS NORTE	155		7	3	6	171
CRS OESTE	51		4	1	2	58
CRS SUDESTE	178		8	6	5	197
CRS SUL	197		7	5	5	214
GABINETE			8		3	11
Hosp. Cachoeirinha		1				1
HOSPITAIS MUNICIPAIS		5				5
HSPM		1				1
SAMU SEDE			1	130		131
<b>Total</b>	<b>787</b>	<b>19</b>	<b>48</b>	<b>169</b>	<b>29</b>	<b>1.052</b>

\***Gabinete** é composto pelas unidades: Sede, CDMEC, Complexo Regulador Brigadeiro, COVISA, DTT, Escola Municipal de Saúde, CCZ, Laboratório de Zoonoses, PADI 1 Centro, CCI.

\*\***Hospitais Municipais** é composto por: HM Cidade Tiradentes, HM M Boi Mirim, HM São Luiz Gonzaga, HM Vereador Jose Storopoli, HM Vila Santa Catarina.



\*A diminuição no quadro de unidades da rede apresentado em abril de 2016, é devido à desativação de alguns serviços que não possuem CNES. O sisrh está passando por adequações em sua lista de unidades a fim de deixar padronizada com a lista da CEINFO.

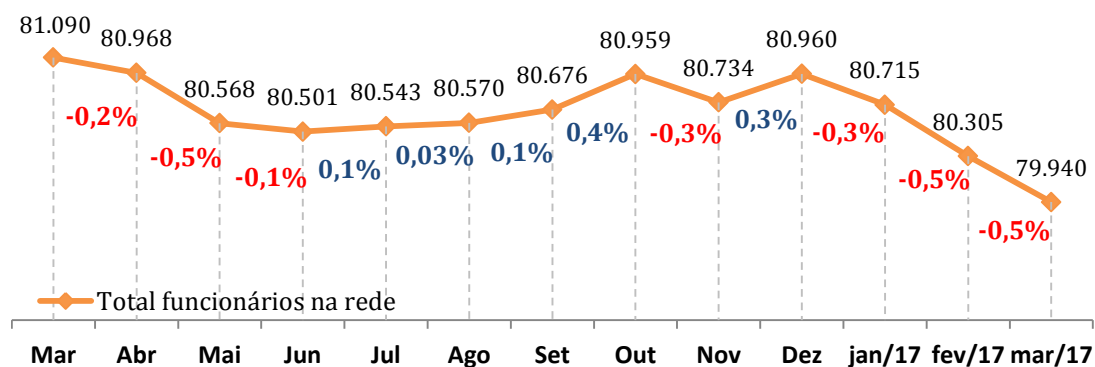
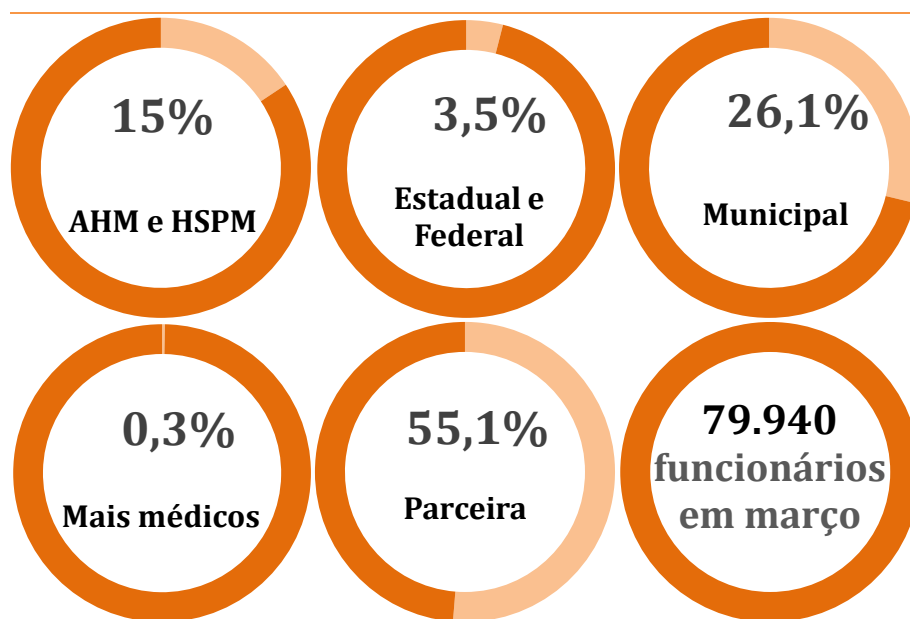
## 2. Quadro funcional

	AHM HSPM	Estadual Federal	Mais Médicos	Municipal	Parceira	Total
AHM	9.179	9		2.789	2.323	14.300
CRS CENTRO	1	20	1	458	1.302	1.782
CRS LESTE	1	709	61	2.788	7.899	11.458
CRS NORTE	4	600	41	2.576	6.979	10.200
CRS OESTE	1	186	13	1.331	2.087	3.618
CRS SUDESTE	5	709	61	2.968	6.765	10.508
CRS SUL	1	495	67	2.288	11.465	14.316
GABINETE	9	25	0	1.995	0	2.029
Hosp. Cachoeirinha	1	5		1155	1	1.162
HOSP MUNICIPAIS	0	2		110	4.947	5.059
HSPM	2.772	1		159		2.932
SAMU	0	2		1.878	1	1.881
S/ info*	27	13	8	164	483	695
<b>Total</b>	<b>12.001</b>	<b>2.776</b>	<b>252</b>	<b>20.659</b>	<b>44.252</b>	<b>79.940</b>

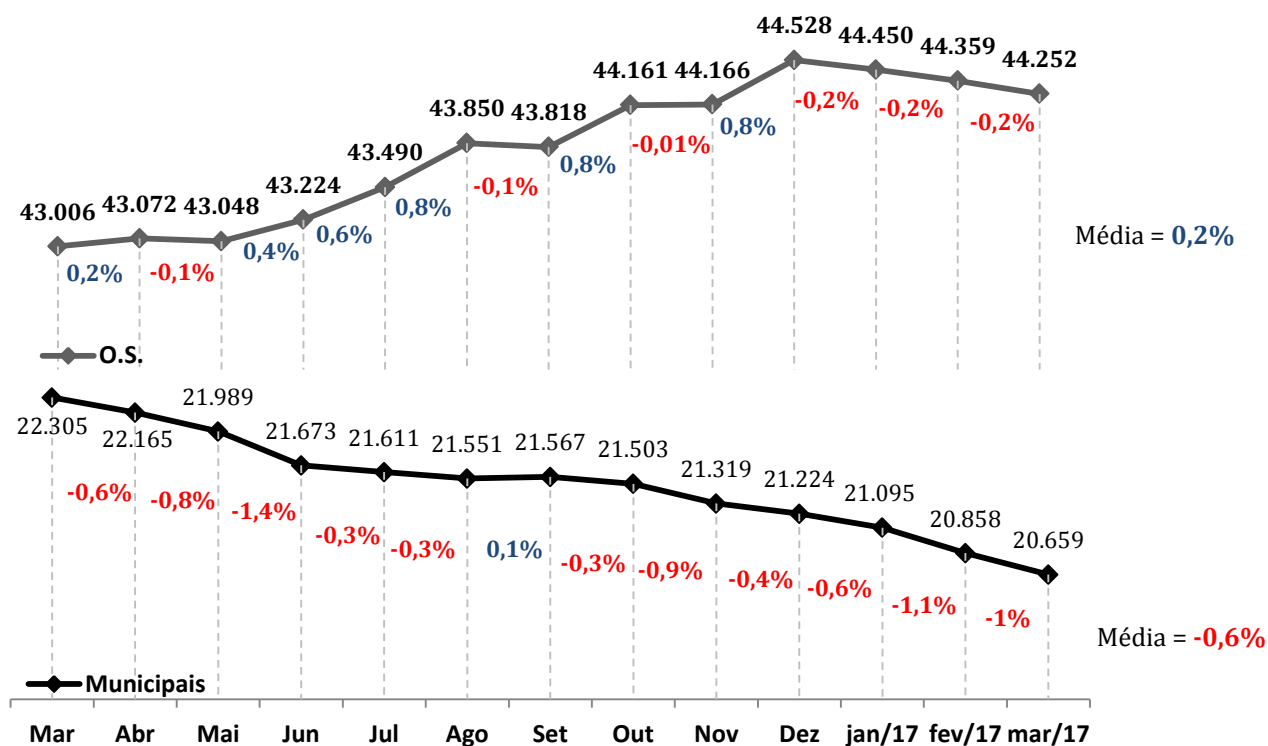
\***Gabinete** é composto pelas unidades: Sede, CDMEC, Complexo Regulador Brigadeiro, COVISA, DTT, Escola Municipal de Saúde, CCZ, Laboratório de Zoonoses, PADI 1 Centro e o CCI.

\*\***Hospitais Municipais** é composto por: HM Cidade Tiradentes, HM M Boi Mirim, HM São Luiz Gonzaga, HM Vereador Jose Storopoli, HM Vila Santa Catarina.

\*\*\***S/ info** são os funcionários em movimentação de unidade ou sem informação no sistema.



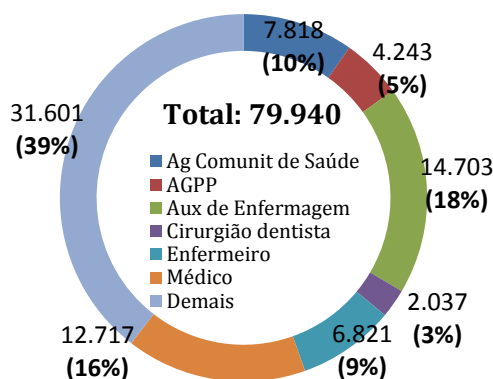
## 2.1. Funcionários efetivos e de organizações sociais



\*A partir de julho/16, os funcionários de O.S. já excediam os Municipais em uma razão de 2 para 1. Esse índice vem aumentando e atualmente está em 2,14 para 1.

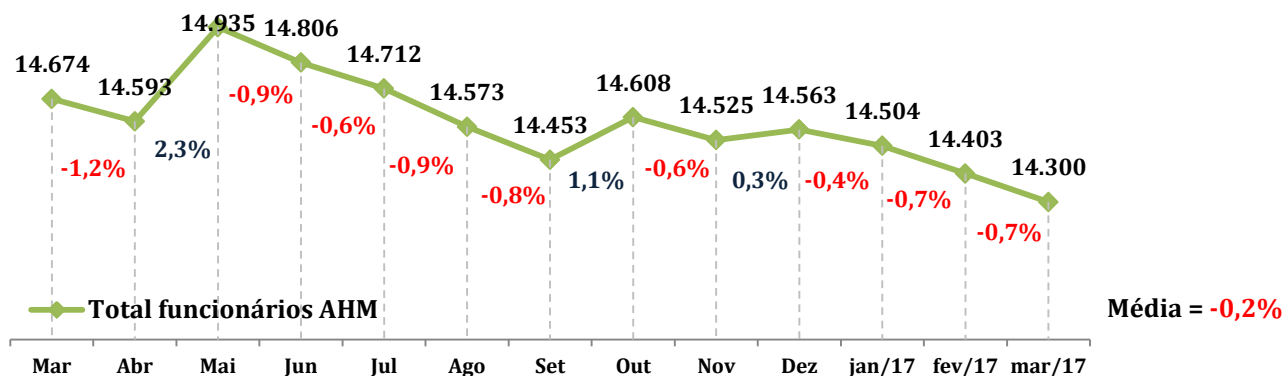
\*\*A partir de janeiro podemos verificar uma queda também nos funcionários de O.S.

## 2.2. Quadro funcional SMS: Principais cargos



Principais cargos: Quadro funcional	Jan	Fev	Mar	Variação
Agente Comunitário de Saúde	7.858	7.824	7.818	-0,5%
Assistente de Gestão de Políticas Públicas	4.332	4.290	4.243	-2,1%
Auxiliar de Enfermagem	14.896	14.804	14.703	-1,3%
Cirurgião Dentista	2.054	2.042	2.037	-0,8%
Enfermeiro	6.866	6.857	6.821	-0,7%
Médico	12.921	12.815	12.717	-1,6%
Demais cargos	31.788	31.673	31.601	-0,6%
<b>Total</b>	<b>80.715</b>	<b>80.305</b>	<b>79.940</b>	<b>-1%</b>

### 2.3. Evolução do quadro funcional da Autarquia Hospitalar Municipal



#### 2.3.1. Principais cargos: AHM

Principais Cargos: AHM	Jan	Fev	Mar	Variação
Assistente de Gestão de Políticas Públicas	1.714	1.712	1.708	-1,4%
Auxiliar de Enfermagem	4.434	4.405	4.375	-1,3%
Enfermeiro	1.601	1.596	1.591	-0,6%
Médico	2.498	2.461	2.417	-3,2%
Técnico em Enfermagem	1.564	1.559	1.557	-0,4%
Demais	2.693	2.670	2.652	-1,5%
<b>Total</b>	<b>14.504</b>	<b>14.403</b>	<b>14.300</b>	<b>-1,4%</b>

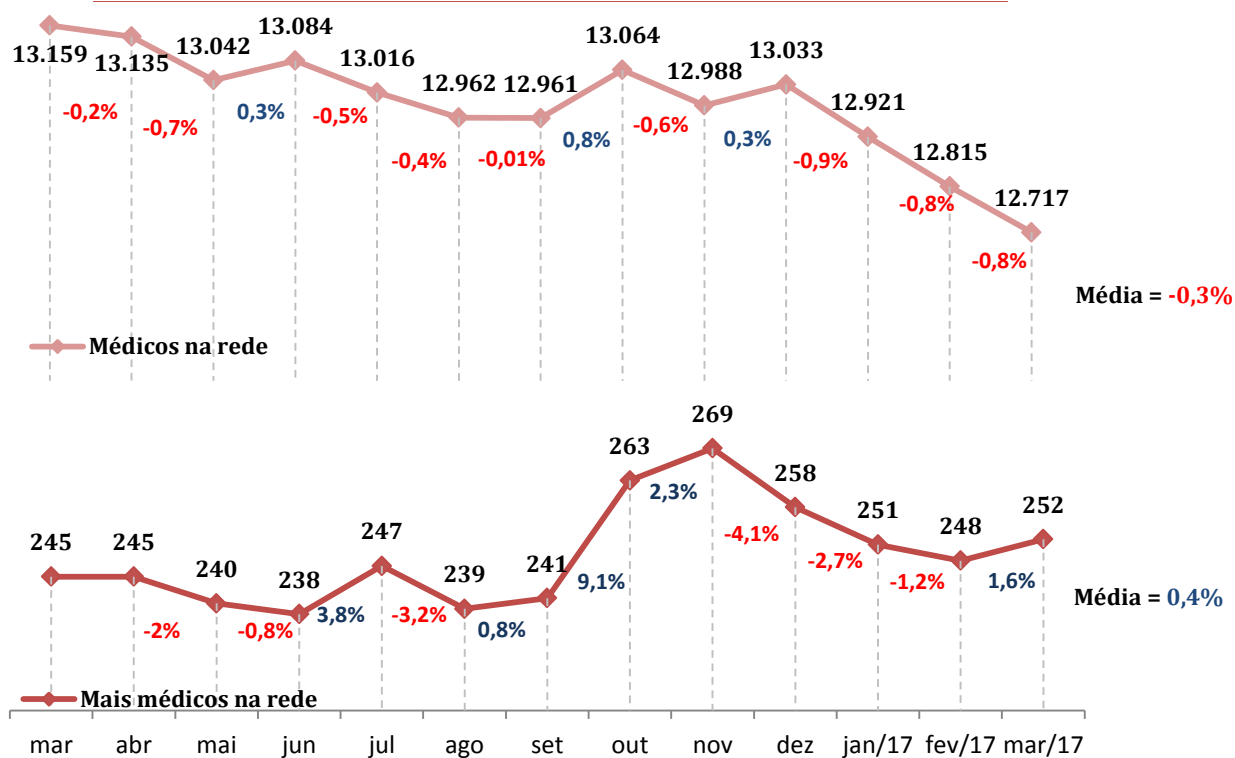
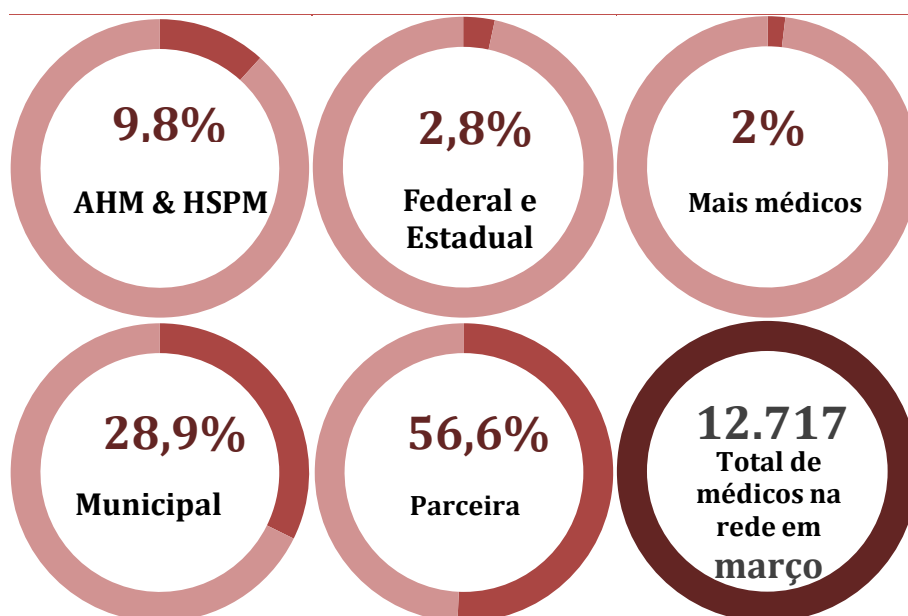
#### 2.3.2. Funcionários por área de atividade: AHM

Funcionários por área de atividade: AHM	
Atenção Hospitalar	10.569
Gestão	417
Urgência e Emergência	3.314
<b>Total</b>	<b>14.300</b>



## 2.4. Médicos por vínculo de contratação

Vínculo	AT. Básica	AT. Hospitalar	Gestão	Urg. e Emerg.	Vigilância	Mov.	Total
Autarquia		737	14	42	1	4	798
Estadual	296	7	31		9	3	346
Federal	9	1	1		1		12
HSPM		444					444
Mais Médicos	244					8	252
Municipal	1.533	1.203	528	160	199	47	3.670
Parceira	4.778	894		1.442		81	7.195
<b>TOTAL</b>	<b>6.860</b>	<b>3.286</b>	<b>574</b>	<b>1.644</b>	<b>210</b>	<b>143</b>	<b>12.717</b>



**Equipe responsável pela elaboração do relatório:**



- NIGEP - Núcleo de Informação de Gestão de Pessoas  
[nigepgab@prefeitura.sp.gov.br](mailto:nigepgab@prefeitura.sp.gov.br)
  - Ederson Donizetti;  
[edersonsantos@prefeitura.sp.gov.br](mailto:edersonsantos@prefeitura.sp.gov.br)
  - Marcio Pompeo;  
[mpompeo@prefeitura.sp.gov.br](mailto:mpompeo@prefeitura.sp.gov.br)
  - Raphael Werneck;  
[rikuno@prefeitura.sp.gov.br](mailto:rikuno@prefeitura.sp.gov.br)
  - Ronaldo Tavares;  
[rtavares@prefeitura.sp.gov.br](mailto:rtavares@prefeitura.sp.gov.br)

**Elaboração e formatação:**

- **Raphael Werneck**  
[rikuno@prefeitura.sp.gov.br](mailto:rikuno@prefeitura.sp.gov.br)