

COORDENAÇÃO DE GESTÃO DE PESSOAS
NÚCLEO DE INFORMAÇÕES DE GESTÃO DE PESSOAS



RELATÓRIO MENSAL DO SISTEMA DE INFORMAÇÕES DE
RECURSOS HUMANOS – SISRH

SECRETARIA MUNICIPAL DA SAÚDE

São Paulo, Maio de 2017

Sumário

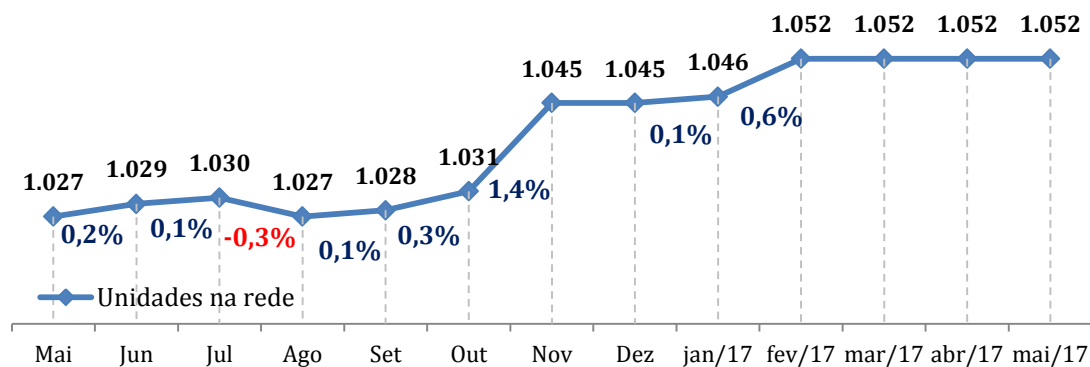
UNIDADES DA REDE.....	3
QUADRO FUNCIONAL DA SMS	4
Efetivos X Organizações Sociais	5
Quadro funcional SMS: Principais cargos	5
AUTARQUIA HOSPITALAR MUNICIPAL.....	6
Principais Cargos da AHM.....	6
Funcionários por área de atividade da AHM	6
MÉDICOS	7

UNIDADES DA REDE

	At. básica	At. hospitalar	Gestão	Urg. e Emerg.	Vig. em saúde	Total
AHM		12	1	17		30
CRS CENTRO	25		1	2	1	29
CRS LESTE	181		11	5	7	204
CRS NORTE	155		7	3	6	171
CRS OESTE	51		4	1	2	58
CRS SUDESTE	178		8	6	5	197
CRS SUL	197		7	5	5	214
GABINETE			8		3	11
Hosp. Cachoeirinha		1				1
HOSPITAIS MUNICIPAIS		5				5
HSPM		1				1
SAMU SEDE			1	130		131
Total	787	19	48	169	29	1.052

***Gabinete** é composto pelas unidades: Sede, CDMEC, Complexo Regulador Brigadeiro, COVISA, DTT, Escola Municipal de Saúde, CCZ, Laboratório de Zoonoses, PADI 1 Centro, CCI.

****Hospitais Municipais** é composto por: HM Cidade Tiradentes, HM M Boi Mirim, HM São Luiz Gonzaga, HM Vereador Jose Storopoli, HM Vila Santa Catarina.



*A diminuição no quadro de unidades da rede apresentado em abril de 2016, é devido à desativação de alguns serviços que não possuem CNES. O sisrh está passando por adequações em sua lista de unidades a fim de deixar padronizada com a lista da CEINFO.

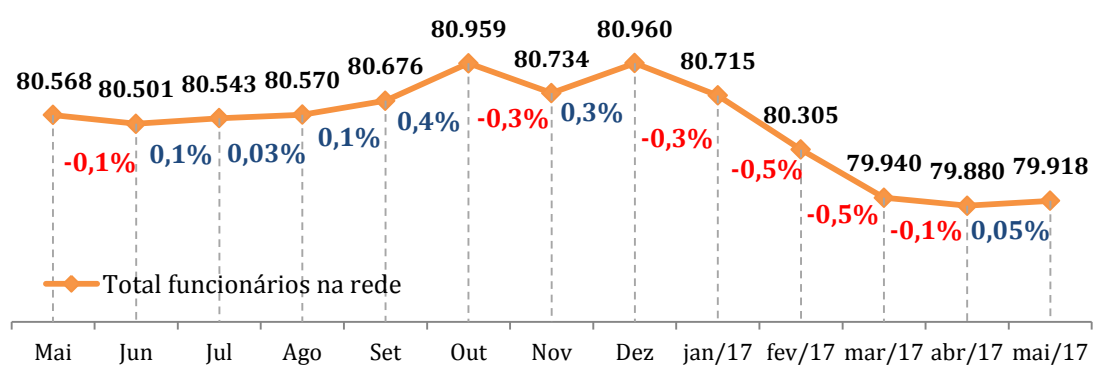
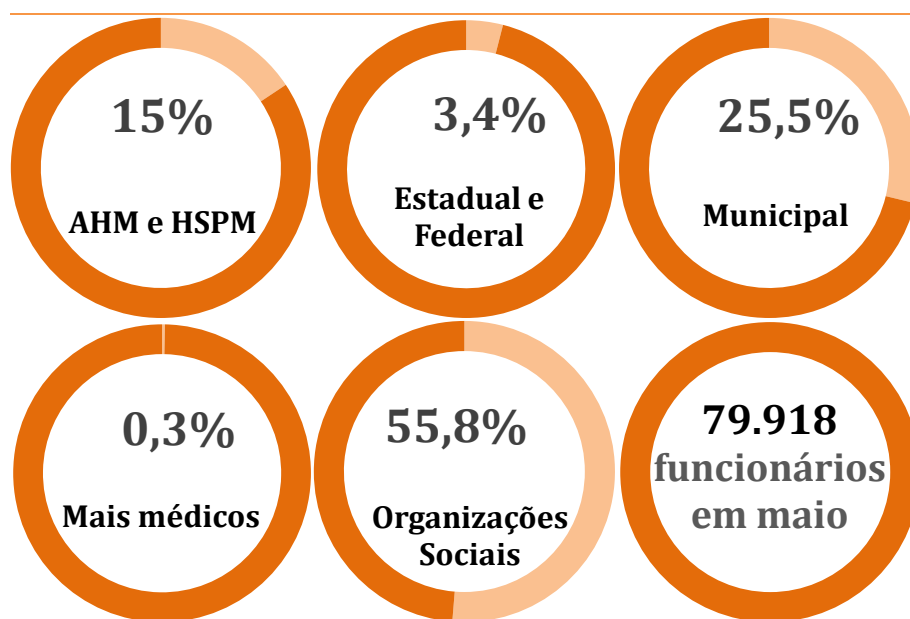
QUADRO FUNCIONAL DA SMS

	AHM HSPM	Estadual Federal	Mais Médicos	Municipal	Parceira	Total
AHM	9.143	9		2.685	2.378	14.215
CRS CENTRO	1	20	1	457	1.304	1.783
CRS LESTE	1	701	62	2.771	7.919	11.454
CRS NORTE	4	591	38	2.563	6.971	10.167
CRS OESTE	1	182	12	1.303	2.075	3.573
CRS SUDESTE	4	701	54	2.947	6.898	10.604
CRS SUL	1	493	70	2.281	11.560	14.405
GABINETE	9	24	0	1.955	0	1.988
Hosp. Cachoeirinha	1	5		1.144	1	1.151
HOSP MUNICIPAIS	0	2		108	4962	5.072
HSPM	2.783	1		159		2.943
SAMU	0	2		1.781	1	1.784
S/ info*	29	16	6	197	531	779
Total	11.977	2.747	243	20.351	44.600	79.918

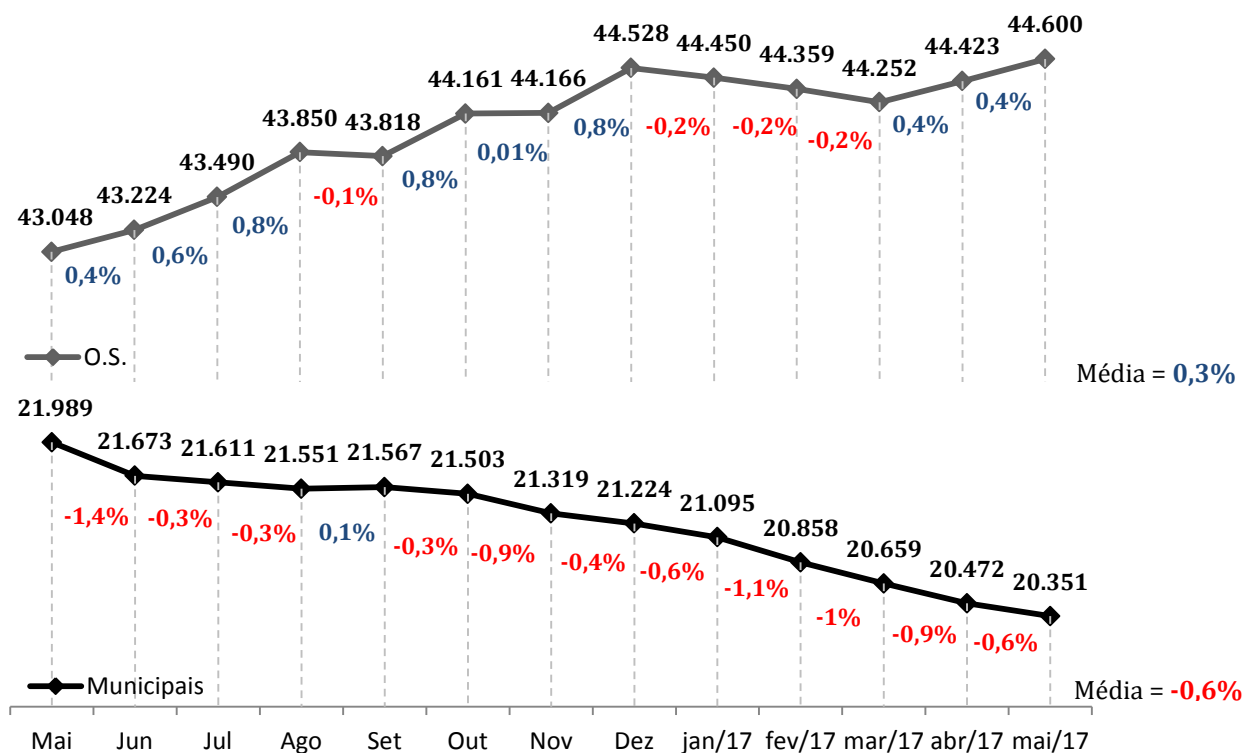
***Gabinete** é composto pelas unidades: Sede, CDMEC, Complexo Regulador Brigadeiro, COVISA, DTT, Escola Municipal de Saúde, CCZ, Laboratório de Zoonoses, PADI 1 Centro e o CCI.

****Hospitais Municipais** é composto por: HM Cidade Tiradentes, HM M Boi Mirim, HM São Luiz Gonzaga, HM Vereador Jose Storopoli, HM Vila Santa Catarina.

*****S/ info** são os funcionários em movimentação de unidade ou sem informação no sistema.



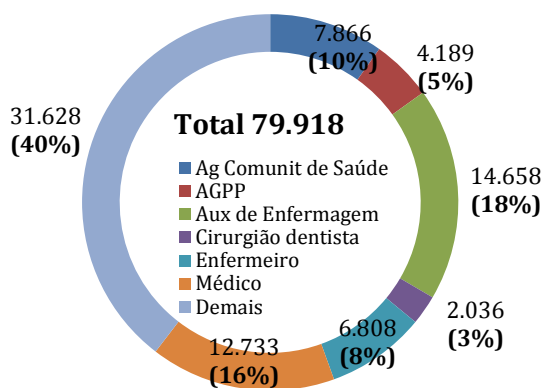
Efetivos X Organizações Sociais



*A partir de julho/16, os funcionários de O.S. já excediam os Municipais em uma razão de 2 para 1. Esse índice vem aumentando e atualmente está em 2,19 para 1.

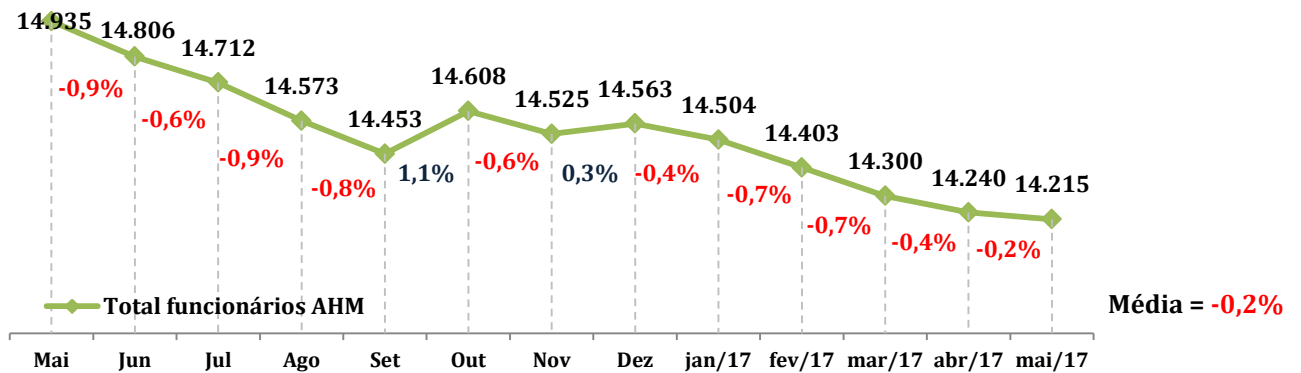
**A partir de janeiro podemos verificar uma queda também nos funcionários de O.S.

Quadro funcional SMS: Principais cargos



Principais cargos: Quadro funcional	Jan	Fev	Mar	Abr	Mai
Agente Comunitário de Saúde	7.858	7.824	7.818	7.834	7.866
Assistente de Gestão de Políticas Públicas	4.332	4.290	4.243	4.211	4.189
Auxiliar de Enfermagem	14.896	14.804	14.703	14.695	14.658
Cirurgião Dentista	2.054	2.042	2.037	2.038	2.036
Enfermeiro	6.866	6.857	6.821	6.824	6.808
Médico	12.921	12.815	12.717	12.712	12.733
Demais cargos	31.788	31.673	31.601	31.566	31.628
Total	80.715	80.305	79.940	79.880	79.918

AUTARQUIA HOSPITALAR MUNICIPAL



Principais Cargos da AHM

Principais Cargos: AHM	Jan	Fev	Mar	Abr	Mai
Assistente de Gestão de Políticas Públicas	1.714	1.712	1.708	1.700	1.697
Auxiliar de Enfermagem	4.434	4.405	4.375	4.360	4.333
Enfermeiro	1.601	1.596	1.591	1.584	1.579
Médico	2.498	2.461	2.417	2.405	2.403
Técnico em Enfermagem	1.564	1.559	1.557	1.550	1.547
Demais	2.693	2.670	2.652	2.641	2.656
Total	14.504	14.403	14.300	14.240	14.215

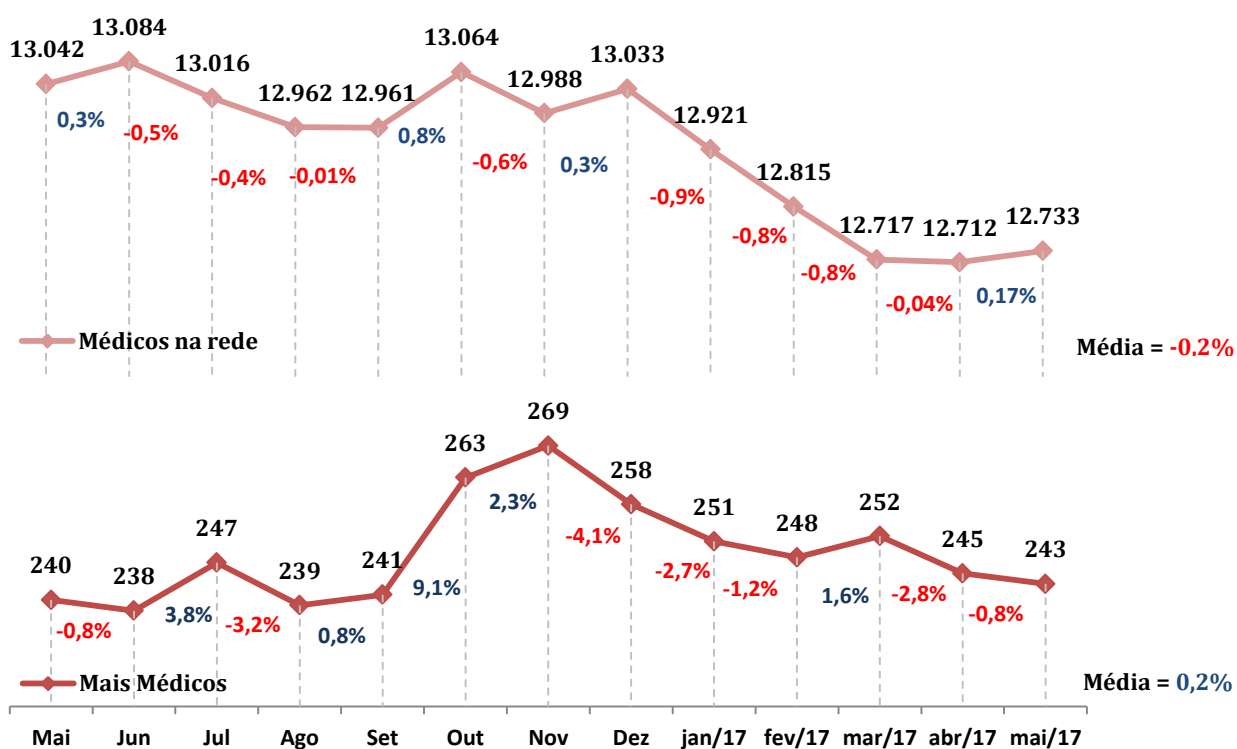
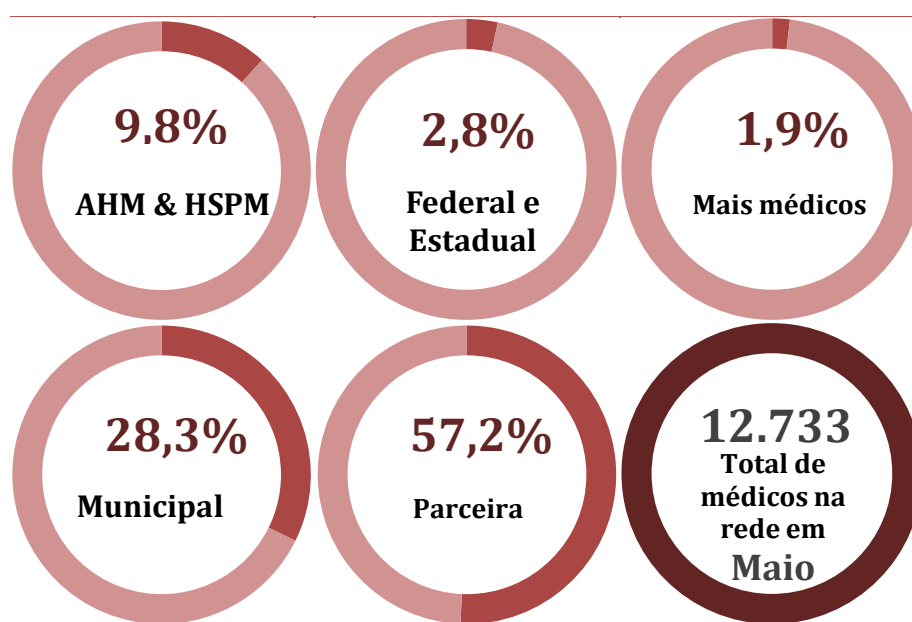
Funcionários por área de atividade da AHM

Funcionários por área de atividade: AHM	Jan	Fev	Mar	Abr	Mai
Atenção Hospitalar	10.733	10.657	10.569	10.511	10.466
Gestão	443	425	417	405	405
Urgência e Emergência	3.328	3.321	3.314	3.324	3.344
Total	14.504	14.403	14.300	14.240	14.215



MÉDICOS

Vínculo	AT. Básica	AT. Hospitalar	Gestão	Urg. e Emerg.	Vigilância	Mov.	Total
Autarquia		727	14	41		5	787
Estadual	289	6	32		8	5	340
Federal	9	1	1		1		12
HSPM		462					462
Mais Médicos	237					6	243
Municipal	1.507	1.185	513	155	194	53	3.607
Parceira	4.810	904		1.483		85	7.282
TOTAL	6.852	3.285	560	1.679	203	154	12.733



Equipe responsável pela elaboração do relatório:



- NIGEP - Núcleo de Informação de Gestão de Pessoas
nigepgab@prefeitura.sp.gov.br
 - Ederson Donizetti;
edersonsantos@prefeitura.sp.gov.br
 - Marcio Pompeo;
mpompeo@prefeitura.sp.gov.br
 - Raphael Werneck;
rikuno@prefeitura.sp.gov.br
 - Ronaldo Tavares;
rtavares@prefeitura.sp.gov.br

Elaboração e formatação:

- **Raphael Werneck**
rikuno@prefeitura.sp.gov.br