

**COORDENAÇÃO DE GESTÃO DE PESSOAS**  
**NÚCLEO DE INFORMAÇÕES DE GESTÃO DE PESSOAS**



**RELATÓRIO MENSAL DO SISTEMA DE INFORMAÇÕES DE**  
**RECURSOS HUMANOS – SISRH**

**SECRETARIA MUNICIPAL DA SAÚDE**

São Paulo, Junho de 2017

## Sumário

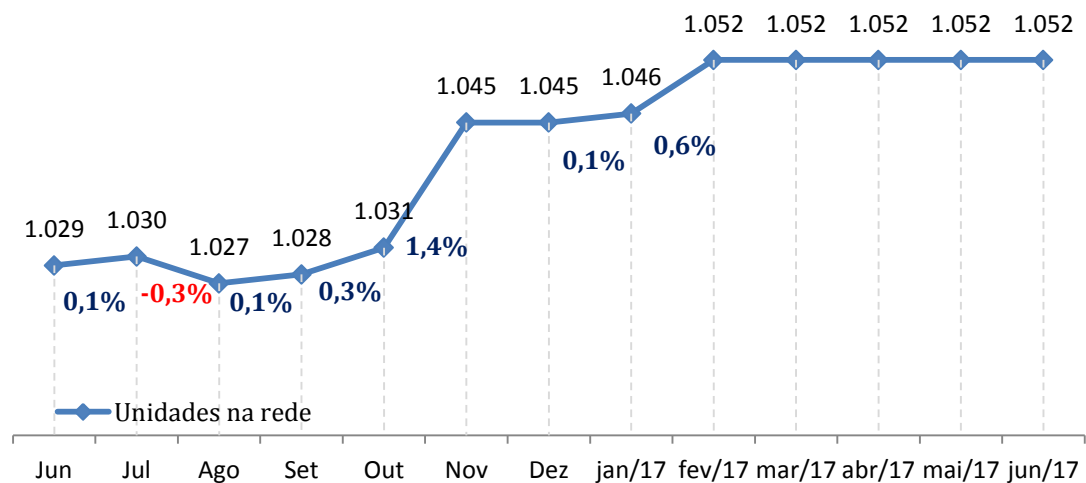
UNIDADES DA REDE.....	3
QUADRO FUNCIONAL DA SMS .....	4
Efetivos X Organizações Sociais .....	5
Quadro funcional SMS: Principais cargos .....	5
AUTARQUIA HOSPITALAR MUNICIPAL.....	6
Principais Cargos da AHM.....	6
Funcionários por área de atividade da AHM .....	6
MÉDICOS .....	7

## UNIDADES DA REDE

	At. básica	At. hospitalar	Gestão	Urg. e Emerg.	Vig. em saúde	Total
AHM		12	1	17		30
CRS CENTRO	25		1	2	1	29
CRS LESTE	181		11	5	7	204
CRS NORTE	155		7	3	6	171
CRS OESTE	51		4	1	2	58
CRS SUDESTE	178		8	6	5	197
CRS SUL	197		7	5	5	214
GABINETE			8		3	11
Hosp. Cachoeirinha		1				1
HOSPITAIS MUNICIPAIS		5				5
HSPM		1				1
SAMU SEDE			1	130		131
<b>Total</b>	<b>787</b>	<b>19</b>	<b>48</b>	<b>169</b>	<b>29</b>	<b>1.052</b>

\***Gabinete** é composto pelas unidades: Sede, CDMEC, Complexo Regulador Brigadeiro, COVISA, DTT, Escola Municipal de Saúde, CCZ, Laboratório de Zoonoses, PADI 1 Centro, CCI.

\*\***Hospitais Municipais** é composto por: HM Cidade Tiradentes, HM M Boi Mirim, HM São Luiz Gonzaga, HM Vereador Jose Storopoli, HM Vila Santa Catarina.



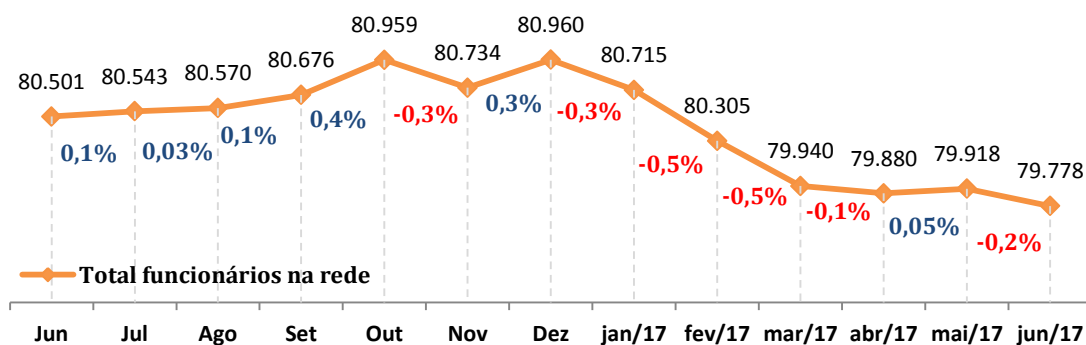
## QUADRO FUNCIONAL DA SMS

	AHM HSPM	Estadual Federal	Mais Médicos	Municipal	Parceira	Total
AHM	9.102	8		2.665	2.392	14.167
CRS CENTRO	1	20	1	453	1.309	1.784
CRS LESTE	1	697	62	2.744	7.904	11.408
CRS NORTE	5	586	43	2.548	7.003	10.185
CRS OESTE	1	181	12	1.303	2.079	3.576
CRS SUDESTE	4	694	53	2.902	6.921	10.574
CRS SUL	1	491	71	2.278	11.600	14.441
GABINETE	9	24	0	1.939	0	1.972
Hosp. Cachoeirinha	1	5		1.137	1	1.144
HOSP MUNICIPAIS	0	2		108	4.947	5.057
HSPM	2.754	1		159		2.914
SAMU	0	2		1.746	1	1.749
S/ info*	25	18	4	197	563	807
<b>Total</b>	<b>11.904</b>	<b>2.729</b>	<b>246</b>	<b>20.179</b>	<b>44.720</b>	<b>79.778</b>

\***Gabinete** é composto pelas unidades: Sede, CDMEC, Complexo Regulador Brigadeiro, COVISA, DTT, Escola Municipal de Saúde, CCZ, Laboratório de Zoonoses, PADI 1 Centro e o CCI.

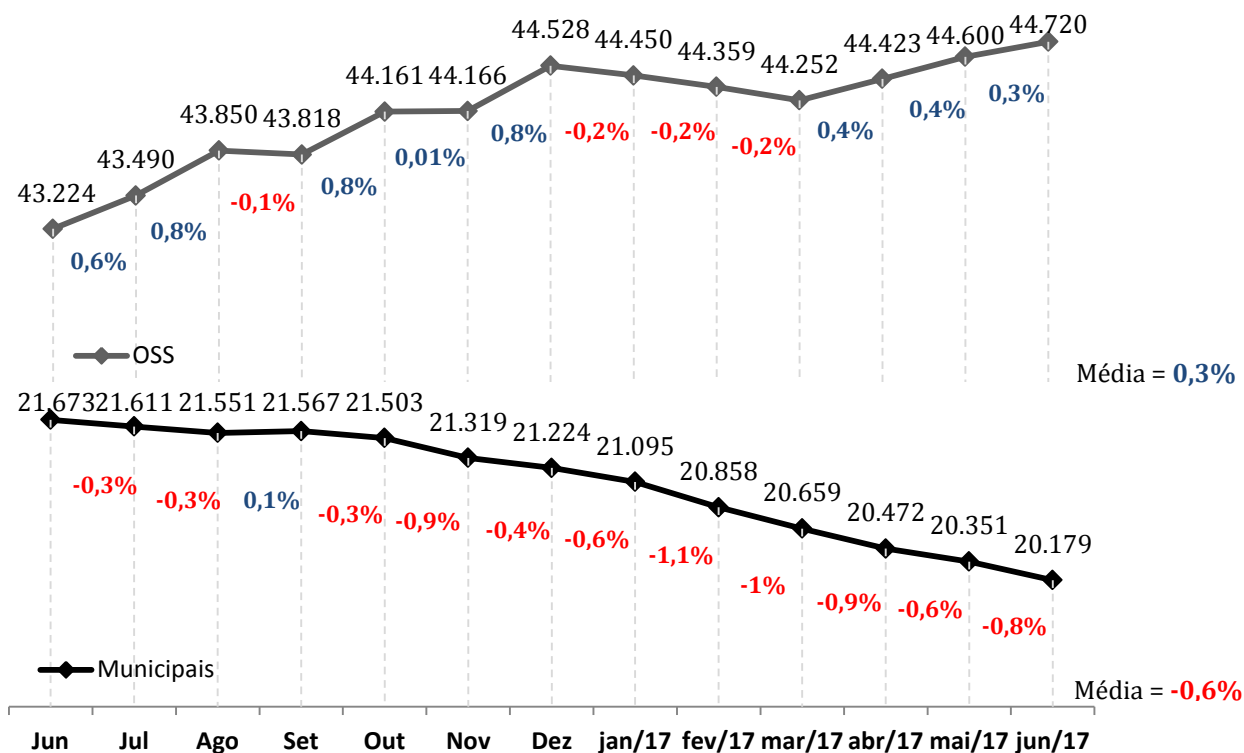
\*\***Hospitais Municipais** é composto por: HM Cidade Tiradentes, HM M Boi Mirim, HM São Luiz Gonzaga, HM Vereador Jose Storopoli, HM Vila Santa Catarina.

\*\*\***S/ info** são os funcionários em movimentação de unidade ou sem informação no sistema.



\*Apesar da queda total da quantidade de funcionários, os funcionários de OSS tiveram aumento de 0,3% em junho, enquanto os municipais tiveram queda de 0,8%.

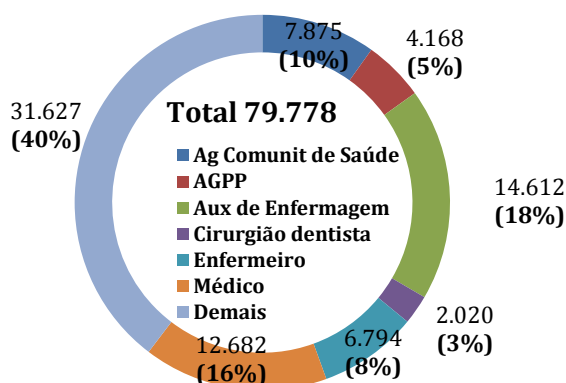
## Efetivos X Organizações Sociais



\*A partir de julho/16, os funcionários de O.S. já excediam os Municipais em uma razão de 2 para 1. Esse índice vem aumentando e atualmente está em 2,21 para 1.

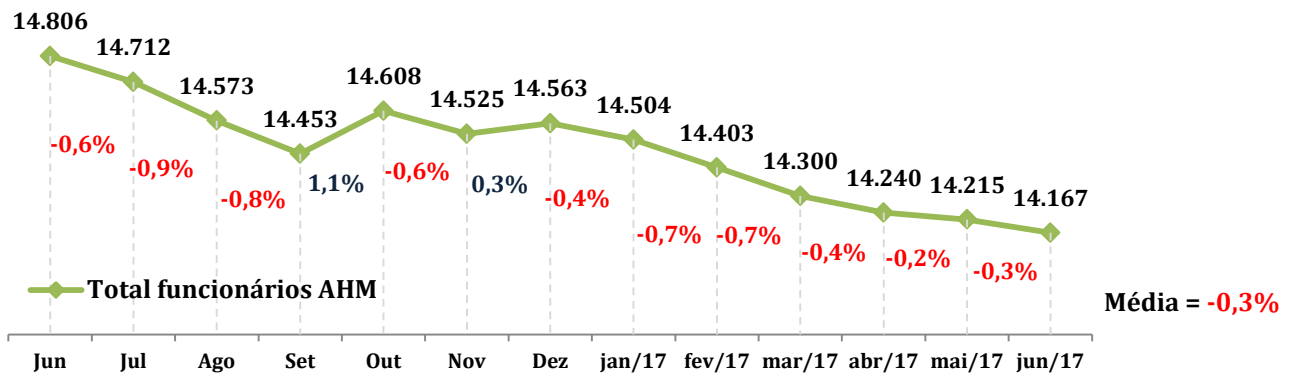
\*\*A partir de janeiro podemos verificar uma queda também nos funcionários de O.S.

## Quadro funcional SMS: Principais cargos



Principais cargos: Quadro funcional	Jan	Fev	Mar	Abr	Mai	Jun
Agente Comunitário de Saúde	7.858	7.824	7.818	7.834	7.866	<b>7.875</b>
Assistente de Gestão de Políticas Públicas	4.332	4.290	4.243	4.211	4.189	<b>4.168</b>
Auxiliar de Enfermagem	14.896	14.804	14.703	14.695	14.658	<b>14.612</b>
Cirurgião Dentista	2.054	2.042	2.037	2.038	2.036	<b>2.020</b>
Enfermeiro	6.866	6.857	6.821	6.824	6.808	<b>6.794</b>
Médico	12.921	12.815	12.717	12.712	12.733	<b>12.682</b>
Demais cargos	31.788	31.673	31.601	31.566	31.628	<b>31.627</b>
<b>Total</b>	<b>80.715</b>	<b>80.305</b>	<b>79.940</b>	<b>79.880</b>	<b>79.918</b>	<b>79.778</b>

## AUTARQUIA HOSPITALAR MUNICIPAL



### Principais Cargos da AHM

Principais Cargos: AHM	Jan	Fev	Mar	Abr	Mai	Jun
Assistente de Gestão de Políticas Públicas	1.714	1.712	1.708	1.700	1.697	1.690
Auxiliar de Enfermagem	4.434	4.405	4.375	4.360	4.333	4.313
Enfermeiro	1.601	1.596	1.591	1.584	1.579	1.576
Médico	2.498	2.461	2.417	2.405	2.403	2.401
Técnico em Enfermagem	1.564	1.559	1.557	1.550	1.547	1.545
Demais	2.693	2.670	2.652	2.641	2.656	2.642
<b>Total</b>	<b>14.504</b>	<b>14.403</b>	<b>14.300</b>	<b>14.240</b>	<b>14.215</b>	<b>14.167</b>

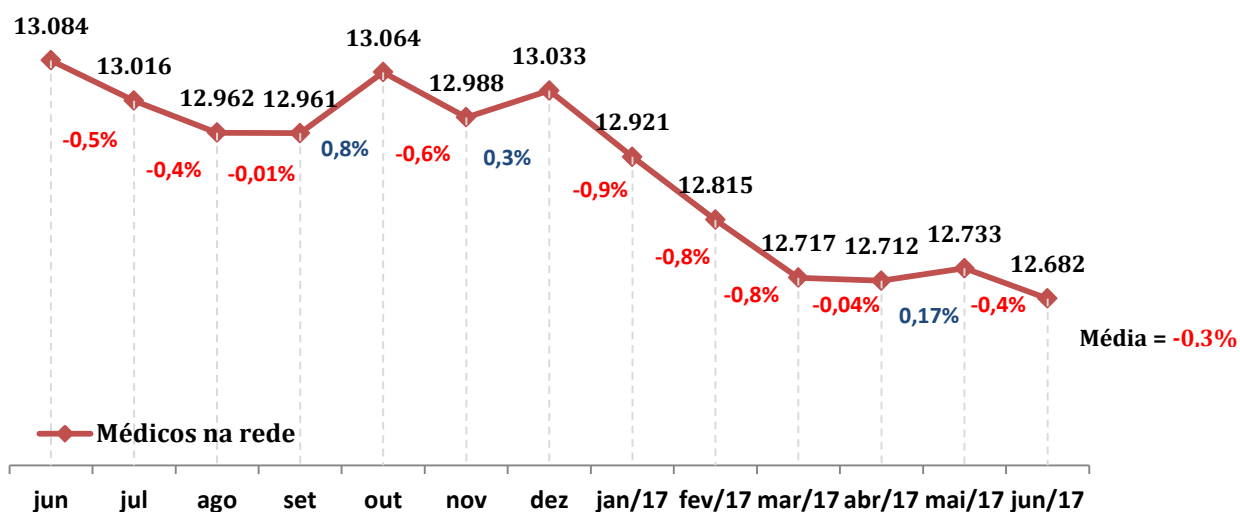
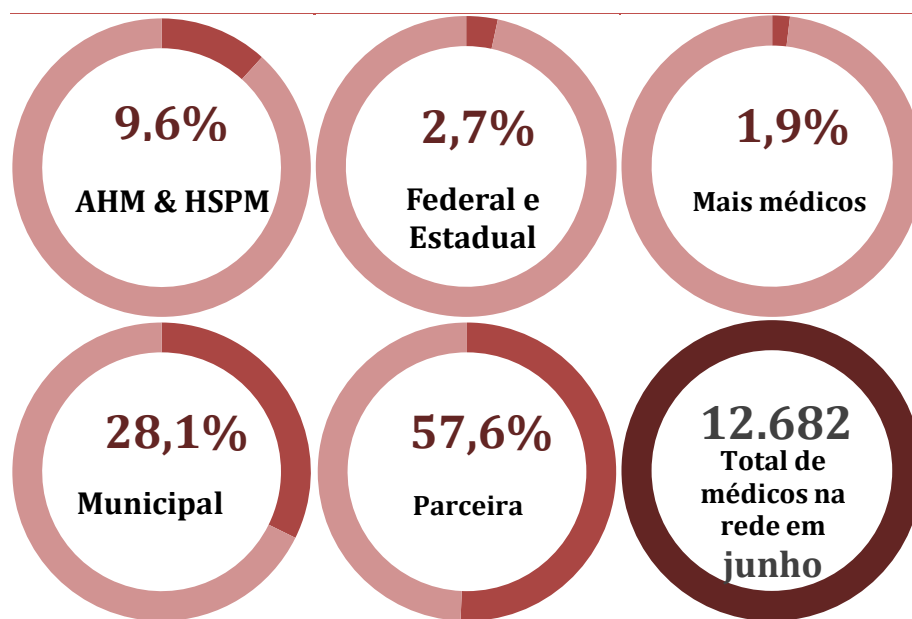
### Funcionários por área de atividade da AHM

Área de atividade:	Jan	Fev	Mar	Abr	Mai	Jun
Atenção Hospitalar	10.733	10.657	10.569	10.511	10.466	10.412
Gestão	443	425	417	405	405	402
Urgência e Emergência	3.328	3.321	3.314	3.324	3.344	3.353
<b>Total</b>	<b>14.504</b>	<b>14.403</b>	<b>14.300</b>	<b>14.240</b>	<b>14.215</b>	<b>14.167</b>



## MÉDICOS

Vínculo	AT. Básica	AT. Hospitalar	Gestão	Urg. e Emerg.	Vigilância	Mov.	Total
Autarquia		719	14	42		4	779
Estadual	285	6	33		8	4	336
Federal	9	1	1		1		12
HSPM		443					443
Mais Médicos	242					4	246
Municipal	1.490	1.173	509	154	188	52	3.566
Parceira	4.836	903		1.476		85	7.300
<b>TOTAL</b>	<b>6.862</b>	<b>3.245</b>	<b>557</b>	<b>1.672</b>	<b>197</b>	<b>149</b>	<b>12.682</b>



**Equipe responsável pela elaboração do relatório:**



- NIGEP - Núcleo de Informação de Gestão de Pessoas  
[nigepgab@prefeitura.sp.gov.br](mailto:nigepgab@prefeitura.sp.gov.br)
  - Ederson Donizetti;  
[edersonsantos@prefeitura.sp.gov.br](mailto:edersonsantos@prefeitura.sp.gov.br)
  - Marcio Pompeo;  
[mpompeo@prefeitura.sp.gov.br](mailto:mpompeo@prefeitura.sp.gov.br)
  - Raphael Werneck;  
[rikuno@prefeitura.sp.gov.br](mailto:rikuno@prefeitura.sp.gov.br)
  - Ronaldo Tavares;  
[rtavares@prefeitura.sp.gov.br](mailto:rtavares@prefeitura.sp.gov.br)