

COORDENAÇÃO DE GESTÃO DE PESSOAS
NÚCLEO DE INFORMAÇÕES DE GESTÃO DE PESSOAS



RELATÓRIO MENSAL DO SISTEMA DE INFORMAÇÕES DE
RECURSOS HUMANOS – SISRH

SECRETARIA MUNICIPAL DA SAÚDE

São Paulo, Julho de 2017

SUMÁRIO

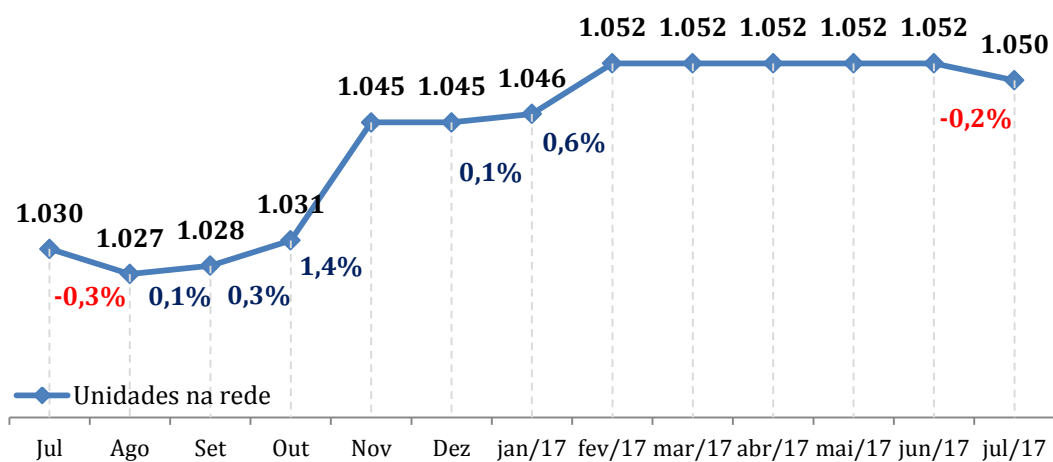
1. UNIDADES DA REDE.....	3
2. QUADRO FUNCIONAL DA SMS.....	4
2.1. Efetivos X Organizações Sociais.....	5
2.2. Quadro funcional SMS: Principais cargos	5
3. AUTARQUIA HOSPITALAR MUNICIPAL.....	6
3.1. Principais Cargos da AHM.....	6
3.2. Funcionários por área de atividade da AHM	6
4. MÉDICOS.....	7

1. UNIDADES DA REDE

	At. básica	At. hospitalar	Gestão	Urg. e Emerg.	Vig. em saúde	Total
AHM		12	1	17		30
CRS CENTRO	25		1	2	1	29
CRS LESTE	181		11	5	7	204
CRS NORTE	155		7	3	6	171
CRS OESTE	51		4	1	2	58
CRS SUDESTE	178		8	6	5	197
CRS SUL	196		7	4	5	212
GABINETE*			8		3	11
Hosp. Cachoeirinha		1				1
Hospitais Municipais**		5				5
HSPM		1				1
SAMU SEDE			1	130		131
Total	786	19	48	168	29	1.050

***Gabinete** é composto pelas unidades: Sede, CDMEC, Complexo Regulador Brigadeiro, COVISA, DTT, Escola Municipal de Saúde, CCZ, Laboratório de Zoonoses, PADI 1 Centro, CCI.

****Hospitais Municipais** é composto por: HM Cidade Tiradentes, HM M Boi Mirim, HM São Luiz Gonzaga, HM Vereador Jose Storopoli, HM Vila Santa Catarina.



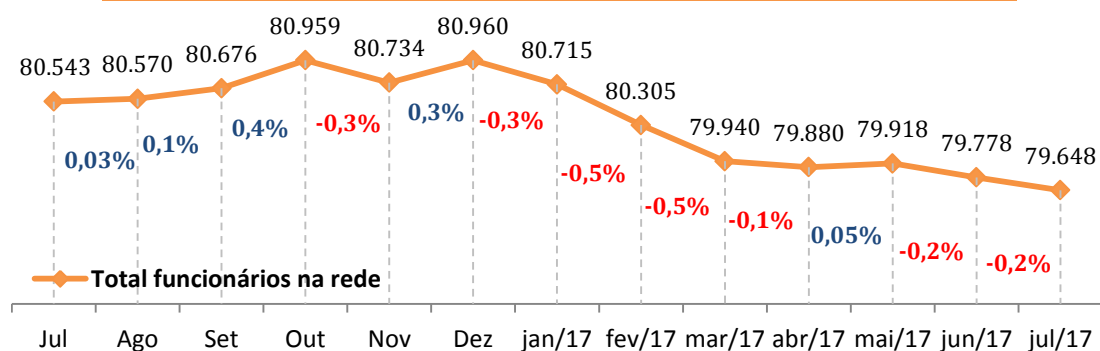
2. QUADRO FUNCIONAL DA SMS

	AHM HSPM	Estadual Federal	Mais Médicos	Municipal	Parceira	Total
AHM	9.066	8		2.638	2.386	14.098
CRS CENTRO	1	20	2	447	1.296	1.766
CRS LESTE	1	694	60	2.718	7.841	11.314
CRS NORTE	4	581	44	2.524	6.996	10.149
CRS OESTE	1	180	10	1.268	2.078	3.537
CRS SUDESTE	3	684	54	2.865	6.975	10.581
CRS SUL	1	491	66	2.264	11.584	14.406
GABINETE	7	24	0	1.916	0	1.947
Hosp. Cachoeirinha	1	5		1.133	1	1.140
HOSP MUNICIPAIS	0	2		108	4.951	5.061
HSPM	2.738	1		159		2.898
SAMU	0	2		1.736	1	1.739
S/ info*	41	21	7	221	722	1.012
Total	11.864	2.713	243	19.997	44.831	79.648

***Gabinete** é composto pelas unidades: Sede, CDMEC, Complexo Regulador Brigadeiro, COVISA, DTT, Escola Municipal de Saúde, CCZ, Laboratório de Zoonoses, PADI 1 Centro e o CCI.

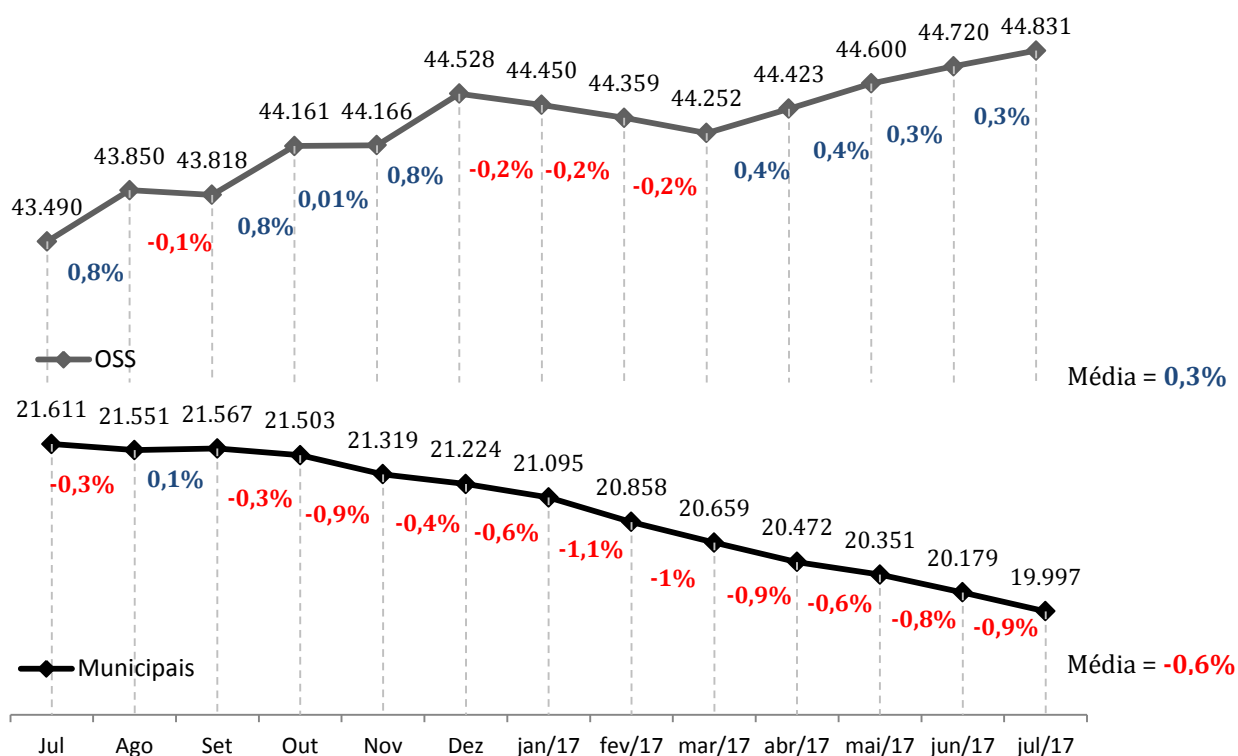
****Hospitais Municipais** é composto por: HM Cidade Tiradentes, HM M Boi Mirim, HM São Luiz Gonzaga, HM Vereador Jose Storopoli, HM Vila Santa Catarina.

*****S/ info** são os funcionários em movimentação de unidade ou sem informação no sistema.



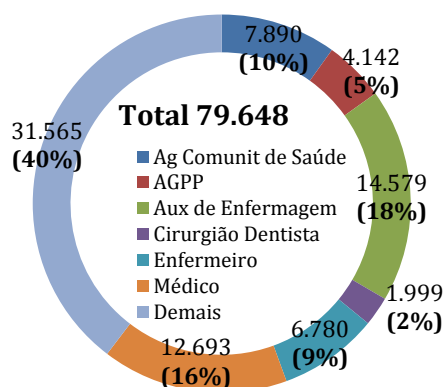
*Apesar da queda total da quantidade de funcionários, os funcionários de OSS tiveram aumento de 0,3% em julho, enquanto os municipais tiveram queda de 0,9%.

2.1. Efetivos X Organizações Sociais



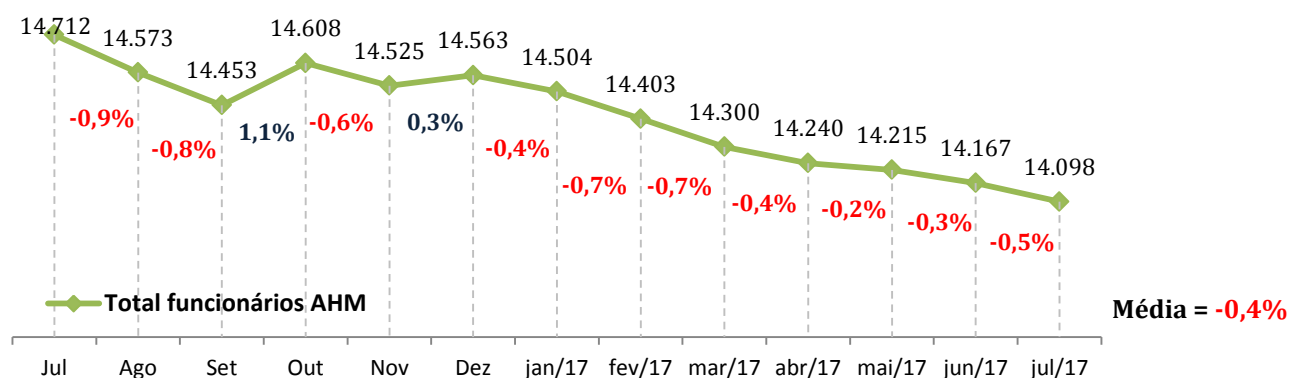
*A partir de julho/16, os funcionários de O.S. já excediam os Municipais em uma razão de 2 para 1. Esse índice vem aumentando e atualmente está em 2,24 para 1.

2.2. Quadro funcional SMS: Principais cargos



Principais cargos: Quadro funcional	Jan	Fev	Mar	Abr	Mai	Jun	Jul
Agente Comunitário de Saúde	7.858	7.824	7.818	7.834	7.866	7.875	7.890
Assistente de Gestão de Políticas Públicas	4.332	4.290	4.243	4.211	4.189	4.168	4.142
Auxiliar de Enfermagem	14.896	14.804	14.703	14.695	14.658	14.612	14.579
Cirurgião Dentista	2.054	2.042	2.037	2.038	2.036	2.020	1.999
Enfermeiro	6.866	6.857	6.821	6.824	6.808	6.794	6.780
Médico	12.921	12.815	12.717	12.712	12.733	12.682	12.693
Demais cargos	31.788	31.673	31.601	31.566	31.628	31.627	31.565
Total	80.715	80.305	79.940	79.880	79.918	79.778	79.648

3. AUTARQUIA HOSPITALAR MUNICIPAL



3.1. Principais Cargos da AHM

Principais Cargos: AHM	Jan	Fev	Mar	Abr	Mai	Jun	Jul
Assistente de Gestão de Políticas Públicas	1.714	1.712	1.708	1.700	1.697	1.690	1.683
Auxiliar de Enfermagem	4.434	4.405	4.375	4.360	4.333	4.313	4.289
Enfermeiro	1.601	1.596	1.591	1.584	1.579	1.576	1.570
Médico	2.498	2.461	2.417	2.405	2.403	2.401	2.382
Técnico em Enfermagem	1.564	1.559	1.557	1.550	1.547	1.545	1.543
Demais	2.693	2.670	2.652	2.641	2.656	2.642	2.631
Total	14.504	14.403	14.300	14.240	14.215	14.167	14.098

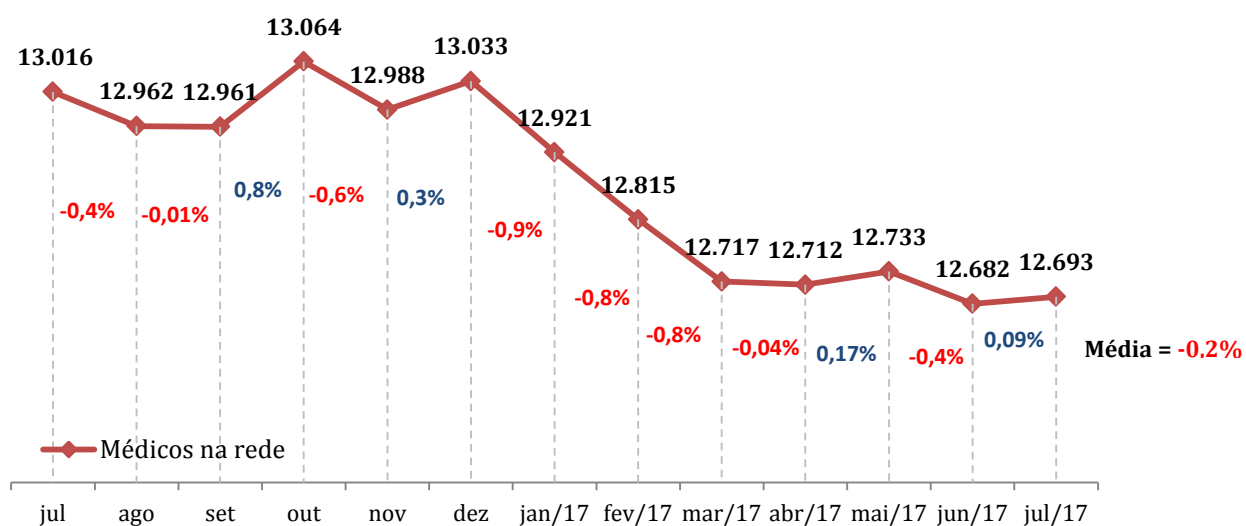
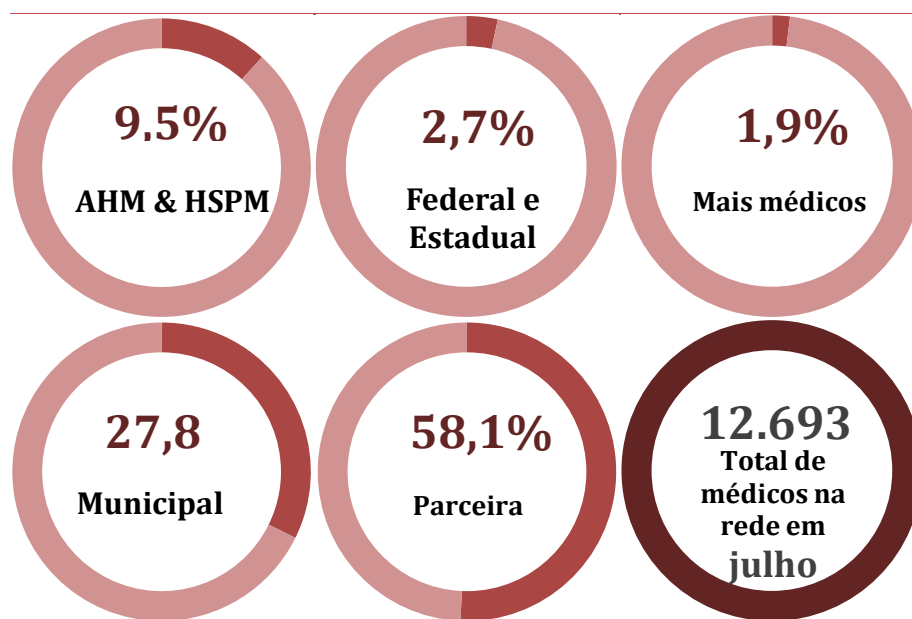
3.2. Funcionários por área de atividade da AHM

Área de atividade:	Jan	Fev	Mar	Abr	Mai	Jun	Jul
Atenção Hospitalar	10.733	10.657	10.569	10.511	10.466	10.412	10.365
Gestão	443	425	417	405	405	402	392
Urgência e Emergência	3.328	3.321	3.314	3.324	3.344	3.353	3.341
Total	14.504	14.403	14.300	14.240	14.215	14.167	14.098



4. MÉDICOS

Vínculo	AT. Básica	AT. Hospitalar	Gestão	Urg. e Emerg.	Vigilância	Mov.	Total
Autarquia	0	714	14	42	0	4	774
Estadual	280	6	35		8	4	333
Federal	9	1	1		1		12
HSPM		427					427
Mais Médicos	236					7	243
Municipal	1.471	1.157	504	153	184	60	3.529
Parceira	4.847	910		1.518		100	7.375
TOTAL	6.843	3.215	554	1.713	193	175	12.693



Equipe responsável pela elaboração do relatório:



- NIGEP - Núcleo de Informação de Gestão de Pessoas
nigepgab@prefeitura.sp.gov.br
 - Ederson Donizetti;
edersonsantos@prefeitura.sp.gov.br
 - Marcio Pompeo;
mpompeo@prefeitura.sp.gov.br
 - Raphael Werneck;
rikuno@prefeitura.sp.gov.br
 - Ronaldo Tavares;
rtavares@prefeitura.sp.gov.br