

**COORDENAÇÃO DE GESTÃO DE PESSOAS**  
**NÚCLEO DE INFORMAÇÕES DE GESTÃO DE PESSOAS**



**RELATÓRIO MENSAL DO SISTEMA DE INFORMAÇÕES DE**  
**RECURSOS HUMANOS – SISRH**

**SECRETARIA MUNICIPAL DA SAÚDE**

São Paulo, Fevereiro de 2017

## Sumário

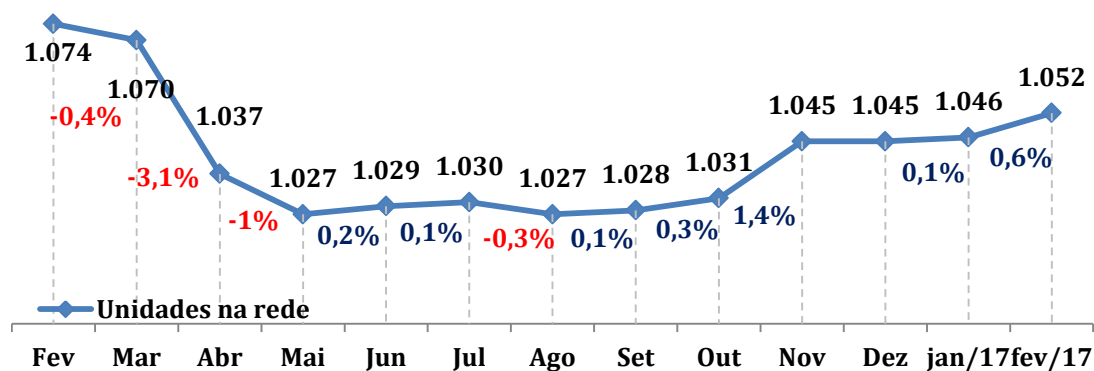
1. Unidades.....	3
2. Quadro funcional.....	4
2.1. Funcionários efetivos e de organizações sociais.....	5
2.2. Quadro funcional SMS: Principais cargos.....	5
2.3. Evolução do quadro funcional da Autarquia Hospitalar Municipal .....	6
2.3.1. <i>Principais cargos: AHM</i> .....	6
2.3.2. <i>Funcionários por área de atividade: AHM</i> .....	6
2.4. Médicos por vínculo de contratação.....	7

## 1. Unidades

	At. básica	At. hospitalar	Gestão	Urg. e Emerg.	Vig. em saúde	Total
AHM		12	1	17		30
CRS CENTRO	25		1	2	1	29
CRS LESTE	181		11	5	7	204
CRS NORTE	156		7	3	6	172
CRS OESTE	51		4	1	2	58
CRS SUDESTE	178		8	6	5	197
CRS SUL	196		7	5	5	213
GABINETE*		1	8		3	12
HOSPITAIS MUNICIPAIS**		5				5
HSPM		1				1
SAMU SEDE			1	130		131
<b>Total</b>	<b>787</b>	<b>19</b>	<b>48</b>	<b>169</b>	<b>29</b>	<b>1.052</b>

\***Gabinete** é composto pelas unidades: Sede, CDMEC, Complexo Regulador Brigadeiro, COVISA, DTT, Escola Municipal de Saúde, CCZ, Cachoeirinha, Laboratório de Zoonoses, PADI 1 Centro, CCI.

\*\***Hospitais Municipais** é composto por: HM Cidade Tiradentes, HM M Boi Mirim, HM São Luiz Gonzaga, HM Vereador Jose Storopoli, HM Vila Santa Catarina.



\*A oscilação no quadro de unidades da rede apresentado em 2016, é devido à desativação e criação de alguns serviços no CNES. O SISRH está passando por adequações em sua lista de unidades a fim de deixar padronizada com a lista da CEINFO.

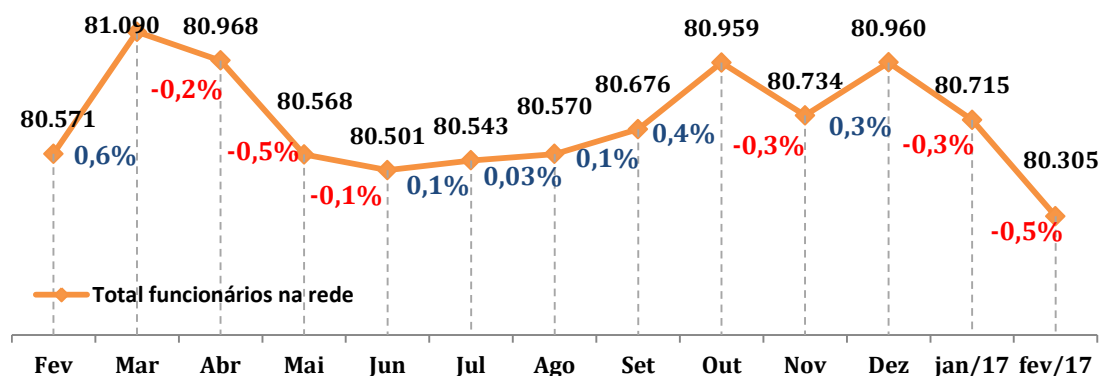
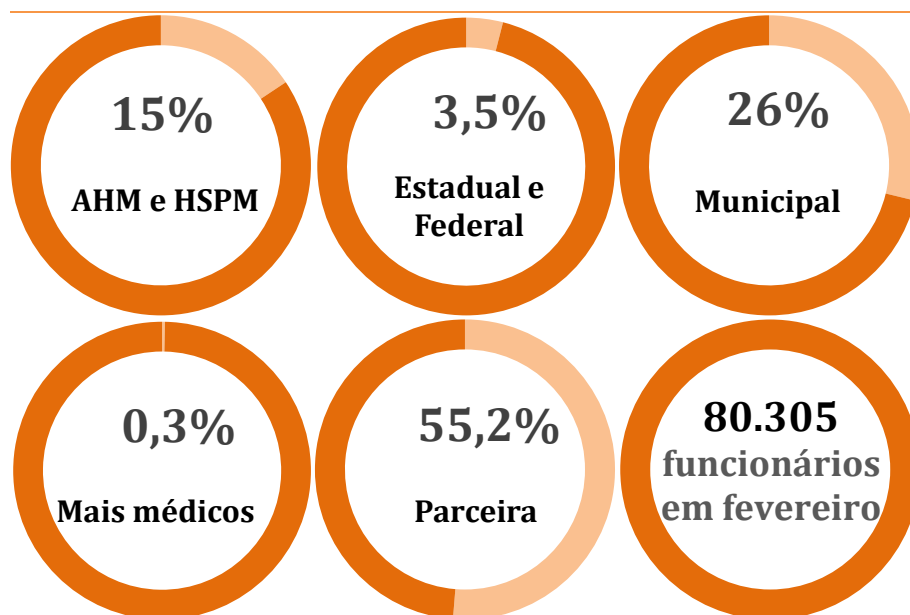
## 2. Quadro funcional

	AHM HSPM	Estadual Federal	Mais Médicos	Municipal	Parceira	Total
AHM	9.228	9		2.844	2.322	14.403
CRS CENTRO	0	21	1	456	1.306	1.784
CRS LESTE	1	712	60	2.819	7.911	11.503
CRS NORTE	4	604	40	2.590	6.933	10.171
CRS OESTE	1	185	13	1.337	2.088	3.624
CRS SUDESTE	5	712	66	2.987	6.689	10.459
CRS SUL	1	497	63	2.298	11.466	14.325
GABINETE*	10	30		3.172	1	3.213
HOSP MUNICIPAIS**	0	2		110	4.941	5.053
HSPM	2.774	1		159		2.934
SAMU	0	2		1.896	1	1.899
S/ info***	23	18	5	190	701	937
<b>Total</b>	<b>12.047</b>	<b>2.793</b>	<b>248</b>	<b>20.858</b>	<b>44.359</b>	<b>80.305</b>

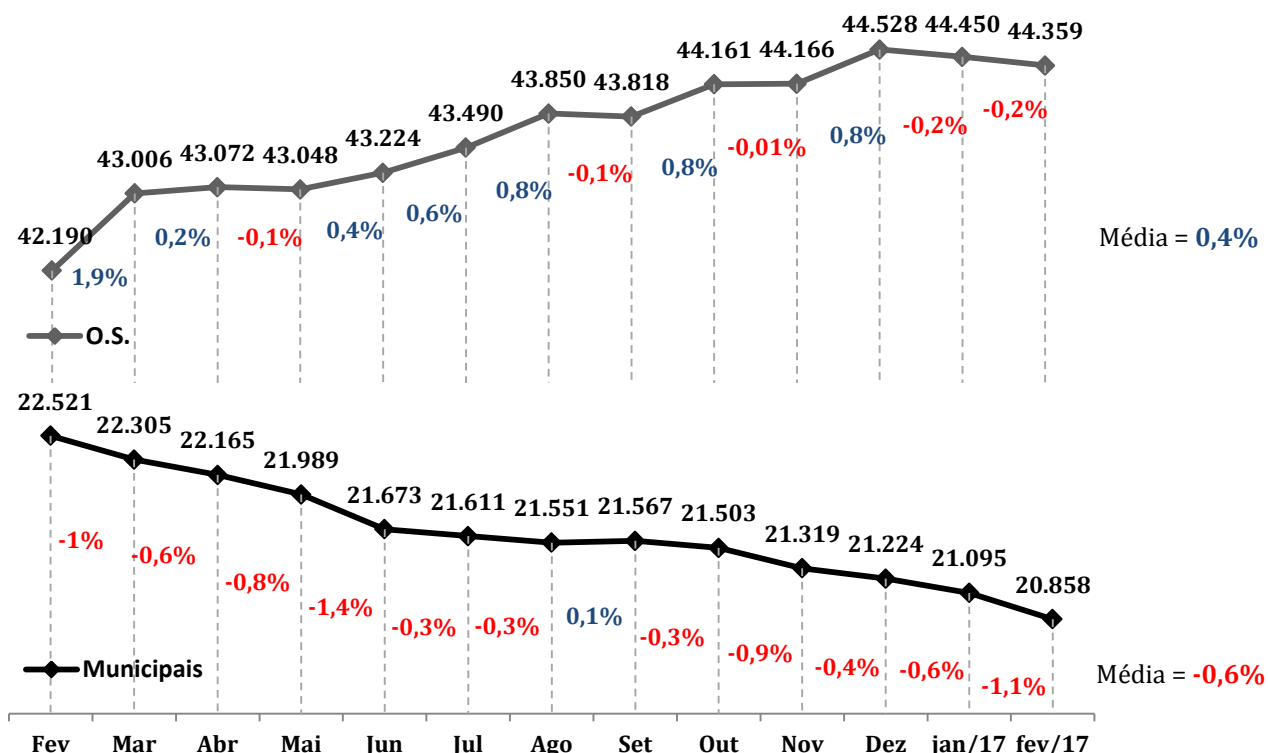
\***Gabinete** é composto pelas unidades: Sede, CDMEC, Complexo Regulador Brigadeiro, COVISA, DTT, Escola Municipal de Saúde, CCZ, HM Cachoeirinha, Laboratório de Zoonoses, PADI 1 Centro e o CCI.

\*\***Hospitais Municipais** é composto por: HM Cidade Tiradentes, HM M Boi Mirim, HM São Luiz Gonzaga, HM Vereador Jose Storopolli, HM Vila Santa Catarina.

\*\*\***S/ info** são os funcionários em movimentação de unidade ou sem informação no sistema.



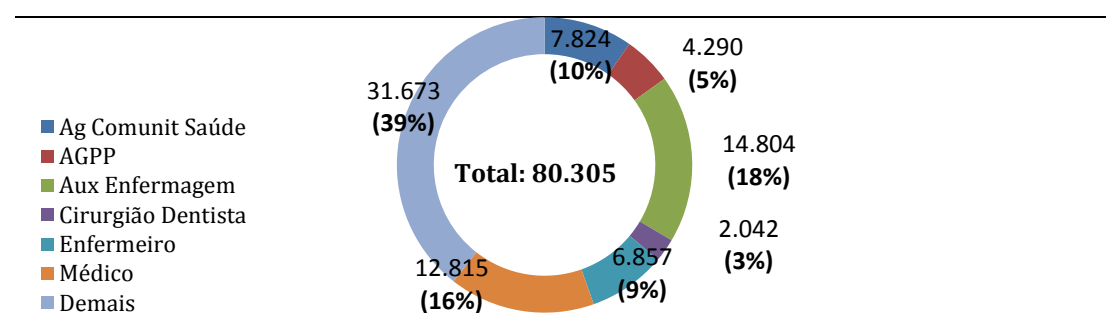
## 2.1. Funcionários efetivos e de organizações sociais



Como previsto no [relatório de abril/2016](#), a partir de julho/16, os funcionários de O.S. já excediam os Municipais em uma razão de 2 para 1. Esse índice vem aumentando e atualmente está em 2,12 para 1.

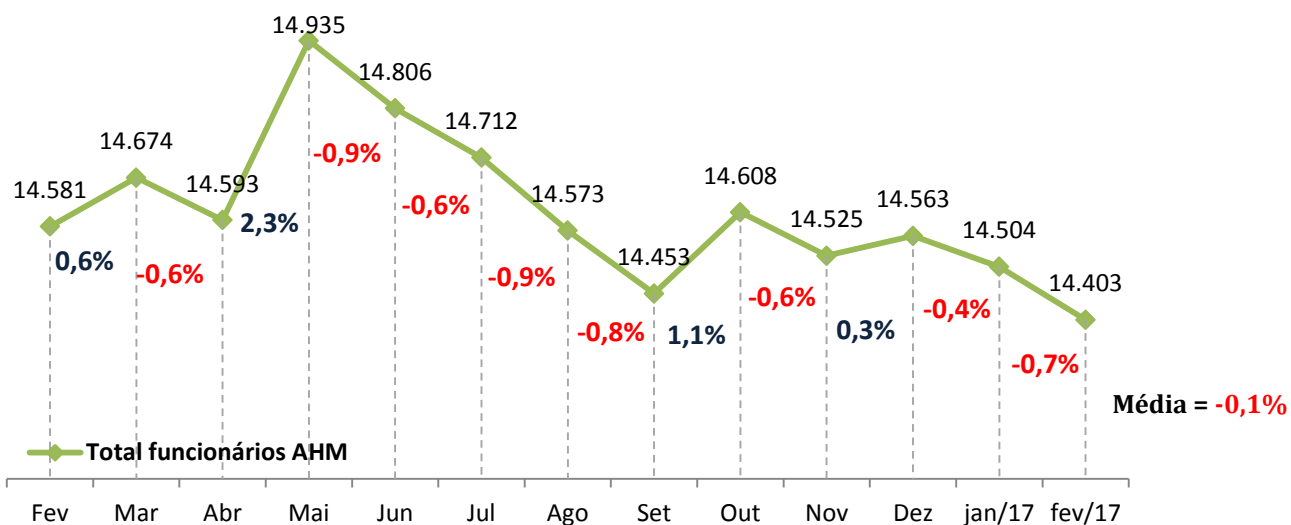
\*A partir de janeiro podemos verificar uma queda também nos funcionários de O.S.

## 2.2. Quadro funcional SMS: Principais cargos



Principais cargos: Quadro funcional	NOV	Dez	jan/17	FEV/17	Variação
Agente Comunitário de Saúde	7.840	7.864	7.858	7.824	-0,2%
Assistente de Gestão de Políticas Públicas	4.349	4.345	4.332	4.290	-1,4%
Auxiliar de Enfermagem	14.953	14.977	14.896	14.804	-1,0%
Cirurgião Dentista	2.059	2.055	2.054	2.042	-0,8%
Enfermeiro	6.892	6.860	6.866	6.857	-0,5%
Médico	12.988	13.033	12.921	12.815	-1,3%
Demais cargos	31.653	31.796	31.788	31.673	0,1%
<b>Total</b>	<b>80.734</b>	<b>80.960</b>	<b>80.715</b>	<b>80.305</b>	<b>-0,5%</b>

## 2.3. Evolução do quadro funcional da Autarquia Hospitalar Municipal

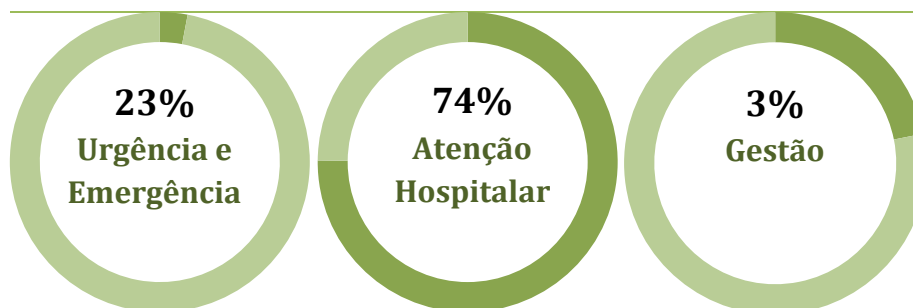


### 2.3.1. Principais cargos: AHM

Principais Cargos: AHM	NOV	Dez	jan/17	FEV/17	Variação
Assistente de Gestão de Políticas Públicas	1.727	1.718	1.714	1.712	-0,9%
Auxiliar de Enfermagem	4.451	4.459	4.434	4.405	-1,0%
Enfermeiro	1.609	1.605	1.601	1.596	-0,8%
Médico	2.505	2.528	2.498	2.461	-1,8%
Técnico em Enfermagem	1.560	1.562	1.564	1.559	-0,1%
Demais	2.673	2.549	2.693	2.670	-0,1%
<b>Total</b>	<b>14.525</b>	<b>14.563</b>	<b>14.504</b>	<b>14.403</b>	<b>-0,8%</b>

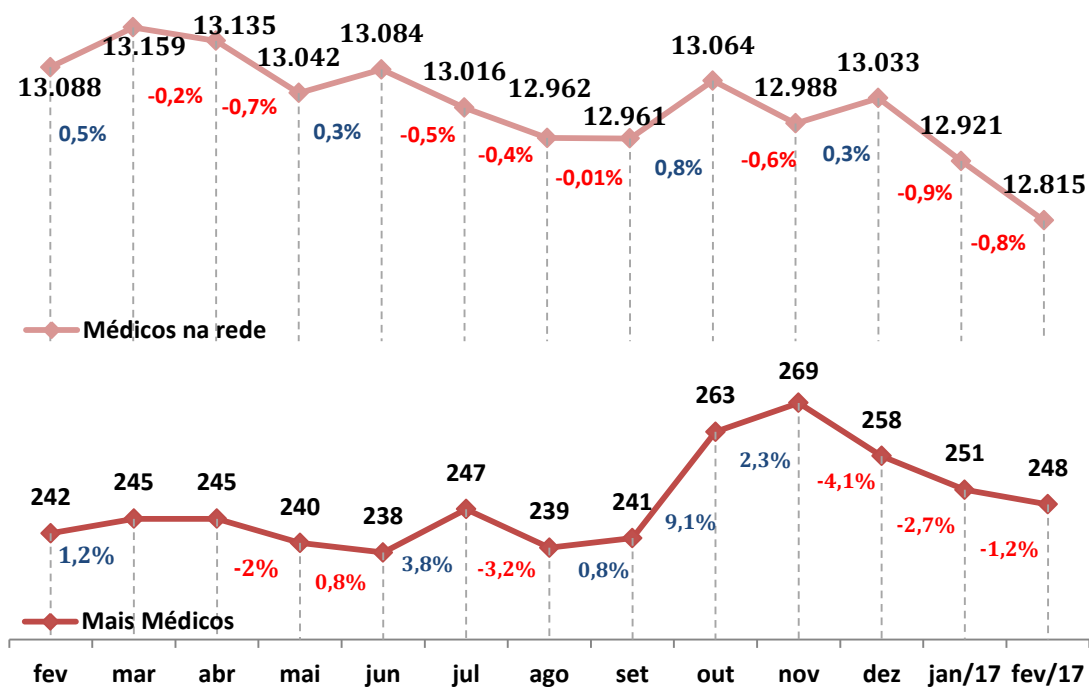
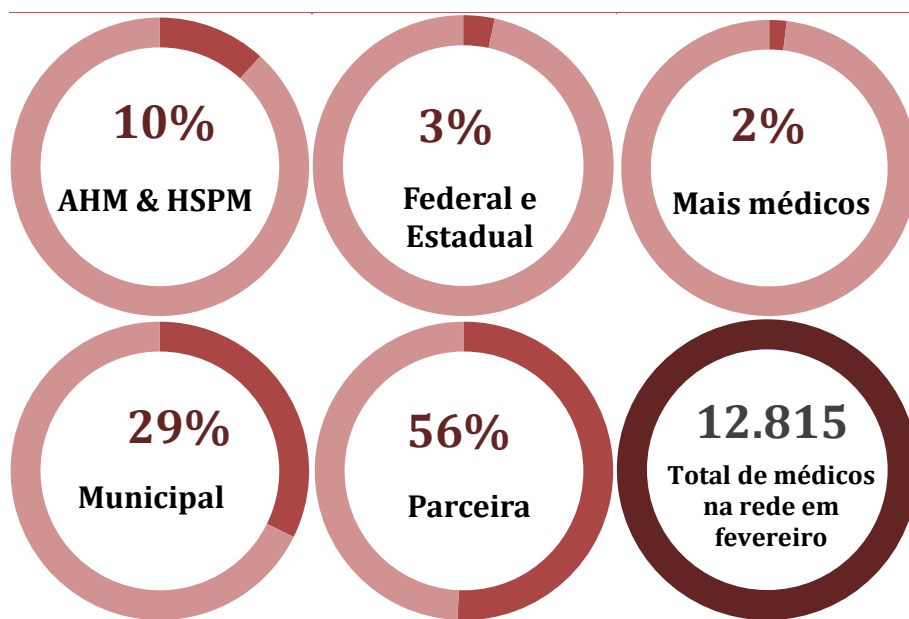
### 2.3.2. Funcionários por área de atividade: AHM

Funcionários por área de atividade: AHM	
Atenção Hospitalar	10.657
Gestão	425
Urgência e Emergência	3.321
<b>Total</b>	<b>14.403</b>



## 2.4. Médicos por vínculo de contratação

Vínculo	AT. Básica	AT. Hospitalar	Gestão	Urg. e Emerg.	Vigilância	Mov.	Total
Autarquia		749	15	42	1	3	<b>810</b>
Estadual	300	7	31		9	3	<b>350</b>
Federal	9	1	2		1		<b>13</b>
HSPM		442					<b>442</b>
Mais Médicos	243					5	<b>248</b>
Municipal	1.545	1.222	539	162	198	46	<b>3.712</b>
Parceira	4.789	896		1.450		105	<b>7.240</b>
<b>TOTAL</b>	<b>6.886</b>	<b>3.317</b>	<b>587</b>	<b>1.654</b>	<b>209</b>	<b>162</b>	<b>12.815</b>



## Equipe responsável pela elaboração do relatório:



- NIGEP - Núcleo de Informação de Gestão de Pessoas  
[nigepgab@prefeitura.sp.gov.br](mailto:nigepgab@prefeitura.sp.gov.br)
  - Ederson Donizetti;  
[edersonsantos@prefeitura.sp.gov.br](mailto:edersonsantos@prefeitura.sp.gov.br)
  - Marcio Pompeo;  
[mpompeo@prefeitura.sp.gov.br](mailto:mpompeo@prefeitura.sp.gov.br)
  - Raphael Werneck;  
[rikuno@prefeitura.sp.gov.br](mailto:rikuno@prefeitura.sp.gov.br)
  - Ronaldo Tavares;  
[rtavares@prefeitura.sp.gov.br](mailto:rtavares@prefeitura.sp.gov.br)

## Elaboração e formatação:

- **Raphael Werneck**  
[rikuno@prefeitura.sp.gov.br](mailto:rikuno@prefeitura.sp.gov.br)

## Revisão:

- **Ronaldo Tavares**  
[rtavares@prefeitura.sp.gov.br](mailto:rtavares@prefeitura.sp.gov.br)