

**COORDENAÇÃO DE GESTÃO DE PESSOAS**  
**NÚCLEO DE INFORMAÇÕES DE GESTÃO DE PESSOAS**



**RELATÓRIO MENSAL DO SISTEMA DE INFORMAÇÕES DE**  
**RECURSOS HUMANOS – SISRH**

**SECRETARIA MUNICIPAL DA SAÚDE**

São Paulo, agosto de 2017

# SUMÁRIO

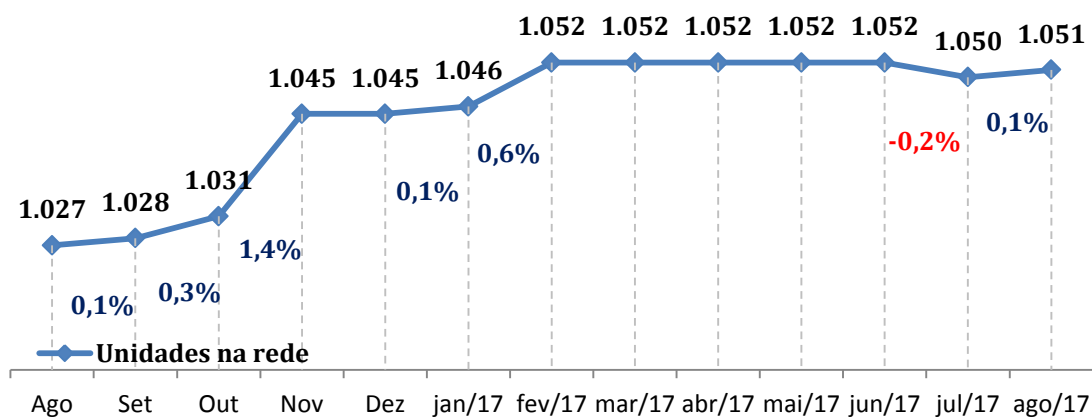
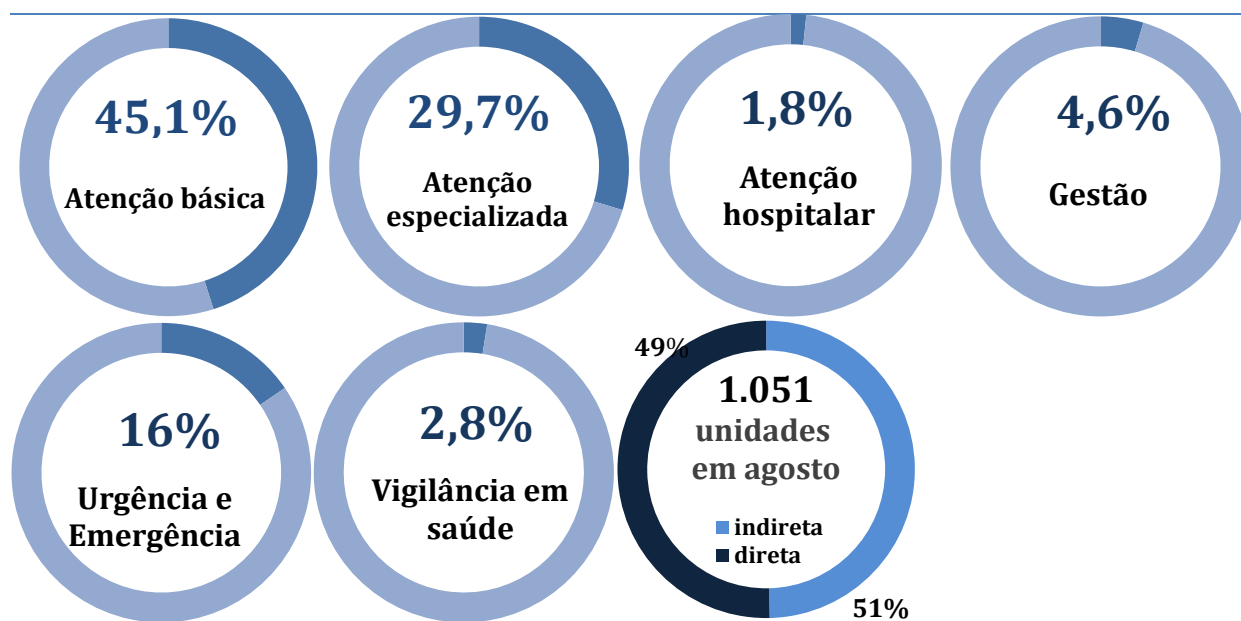
1. UNIDADES DA REDE.....	3
2. QUADRO FUNCIONAL DA SMS.....	4
2.1. Efetivos X Organizações Sociais.....	5
2.2. Quadro funcional SMS: Principais cargos.....	5
3. AUTARQUIA HOSPITALAR MUNICIPAL .....	6
3.1. Principais Cargos da AHM.....	6
3.2. Funcionários por área de atividade da AHM.....	6
4. MÉDICOS.....	7

## 1. UNIDADES DA REDE

	At. básica	At. especial	At. hospitalar	Gestão	Urg. e Emerg.	Vig. em saúde	Total
AHM			12	1	17		30
CRS CENTRO	9	16		1	2	1	29
CRS LESTE	115	66		11	5	7	204
CRS NORTE	91	64		7	3	7	172
CRS OESTE	30	21		4	1	2	58
CRS SUDESTE	97	79		8	6	5	195
CRS SUL	132	64		7	4	5	212
GABINETE*			1	8		3	12
Hosp. Cachoeirinha			5				5
Hospitais Municipais**			1				1
HSPM				1	130		131
SAMU SEDE		2					2
<b>Total</b>	<b>474</b>	<b>312</b>	<b>19</b>	<b>48</b>	<b>168</b>	<b>30</b>	<b>1.051</b>

\***Gabinete** é composto pelas unidades: Sede, CDMEC, Complexo Regulador Brigadeiro, COVISA, DTT, Escola Municipal de Saúde, CCZ, Laboratório de Zoonoses, PADI 1 Centro, CCI.

\*\***Hospitais Municipais** é composto por: HM Cidade Tiradentes, HM M Boi Mirim, HM São Luiz Gonzaga, HM Vereador Jose Storopoli, HM Vila Santa Catarina.



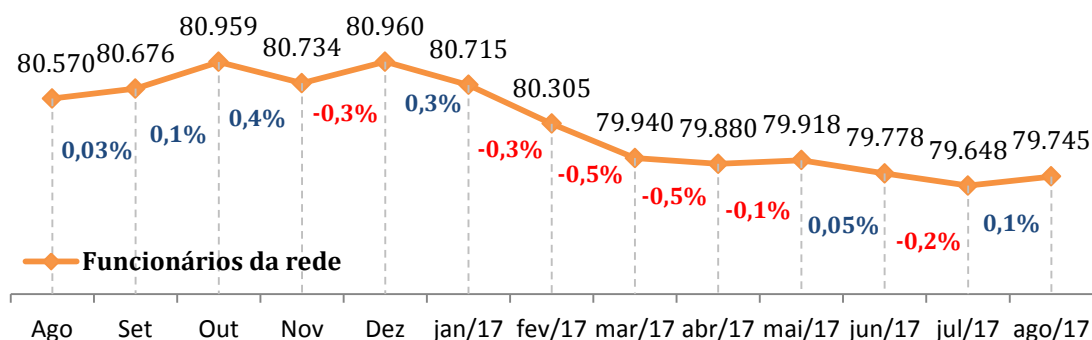
## 2. QUADRO FUNCIONAL DA SMS

	AHM HSPM	Estadual Federal	Mais Médicos	Municipal	Parceira	Total
<b>AHM</b>	9.063	8		2.614	2.477	<b>14.162</b>
<b>CRS CENTRO</b>	1	20	2	435	1.309	<b>1.767</b>
<b>CRS LESTE</b>	1	677	56	2.684	7.936	<b>11.354</b>
<b>CRS NORTE</b>	5	570	42	2.493	7.005	<b>10.115</b>
<b>CRS OESTE</b>	1	177	16	1.253	2.051	<b>3.498</b>
<b>CRS SUDESTE</b>	4	672	55	2.837	6.976	<b>10.544</b>
<b>CRS SUL</b>	1	491	63	2.238	11.584	<b>14.377</b>
<b>GABINETE</b>	7	24	0	1.902	0	<b>1.933</b>
<b>Hosp. Cachoeirinha</b>	1	5		1.119	1	<b>1.126</b>
<b>HOSP MUNICIPAIS</b>	0	2		108	5.012	<b>5.122</b>
<b>HSPM</b>	2.764	1		145		<b>2.910</b>
<b>SAMU</b>	1	2		1.727	1	<b>1.731</b>
<b>S/ info*</b>	33	19	7	228	819	<b>1.106</b>
<b>Total</b>	<b>11.882</b>	<b>2.668</b>	<b>241</b>	<b>19.783</b>	<b>45.171</b>	<b>79.745</b>

\***Gabinete** é composto pelas unidades: Sede, CDMEC, Complexo Regulador Brigadeiro, COVISA, DTT, Escola Municipal de Saúde, CCZ, Laboratório de Zoonoses, PADI 1 Centro e o CCI.

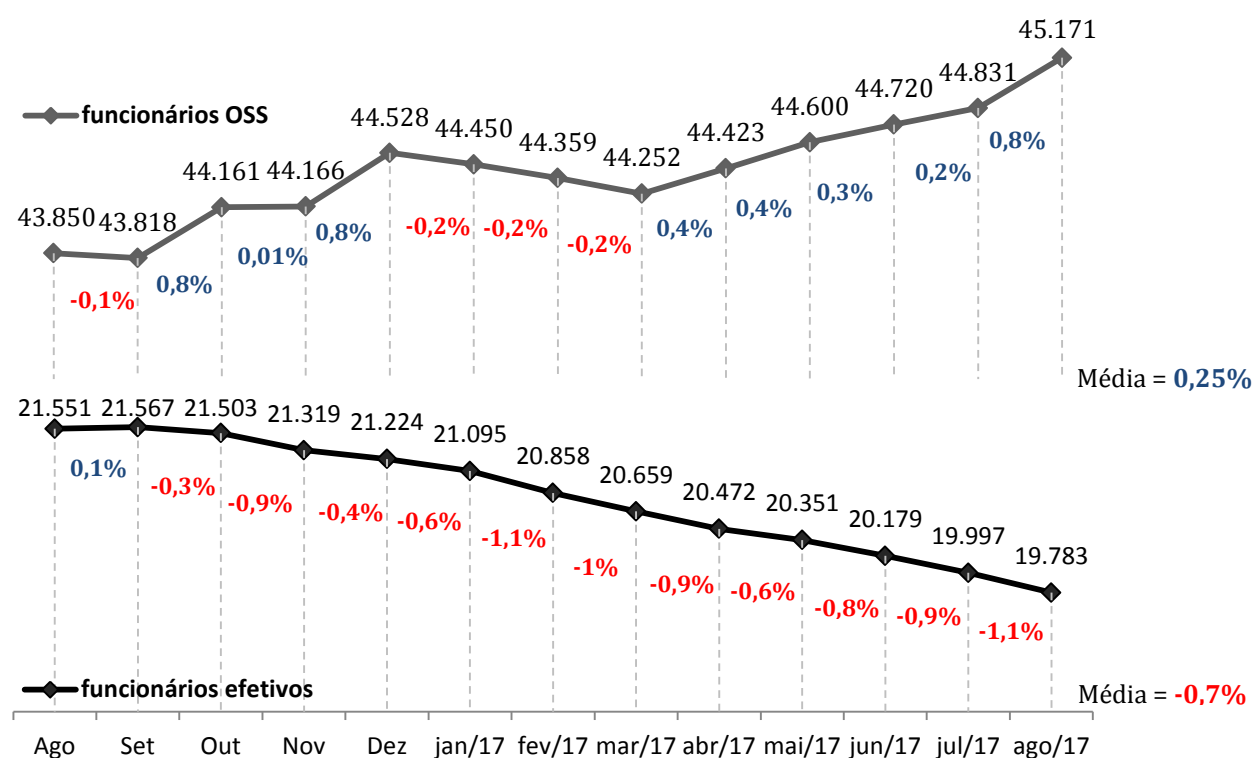
\*\***Hospitais Municipais** é composto por: HM Cidade Tiradentes, HM M Boi Mirim, HM São Luiz Gonzaga, HM Vereador Jose Storopoli, HM Vila Santa Catarina.

\*\*\***S/ info** são os funcionários em movimentação de unidade ou sem informação no sistema.



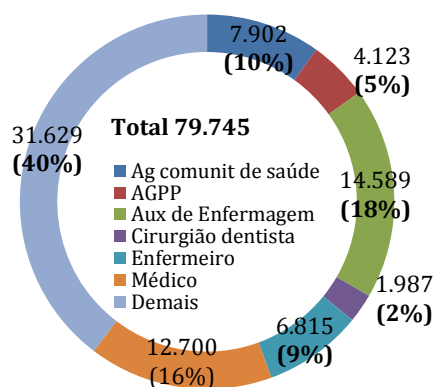
\*Aumento da força total dos funcionários foi alavancada pela força de trabalho das OSS, que tiveram aumento de 0,8% em agosto.

## 2.1. Efetivos X Organizações Sociais



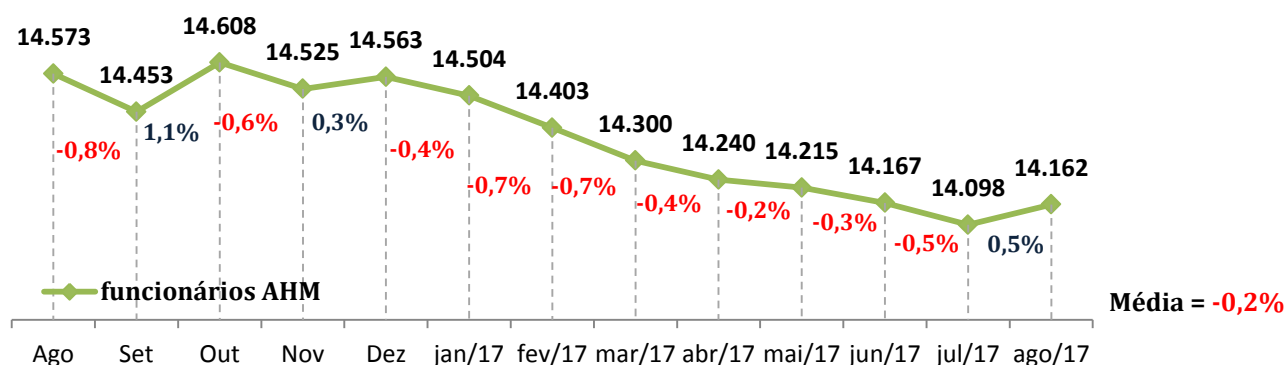
\*A partir de julho/16, os funcionários de O.S. já excediam os Municipais em uma razão de 2 para 1. Esse índice vem aumentando e atualmente está em 2,28 para 1.

## 2.2. Quadro funcional SMS: Principais cargos



Principais cargos: Quadro funcional	Jan	Fev	Mar	Abr	Mai	Jun	Jul	Ago
Agente Comunitário de Saúde	7.858	7.824	7.818	7.834	7.866	7.875	7.890	7.902
Assistente de Gestão de Políticas Públicas	4.332	4.290	4.243	4.211	4.189	4.168	4.142	4.123
Auxiliar de Enfermagem	14.896	14.804	14.703	14.695	14.658	14.612	14.579	14.589
Cirurgião Dentista	2.054	2.042	2.037	2.038	2.036	2.020	1.999	1.987
Enfermeiro	6.866	6.857	6.821	6.824	6.808	6.794	6.780	6.815
Médico	12.921	12.815	12.717	12.712	12.733	12.682	12.693	12.700
Demais cargos	31.788	31.673	31.601	31.566	31.628	31.627	31.565	31.629
<b>Total</b>	<b>80.715</b>	<b>80.305</b>	<b>79.940</b>	<b>79.880</b>	<b>79.918</b>	<b>79.778</b>	<b>79.648</b>	<b>79.745</b>

### 3. AUTARQUIA HOSPITALAR MUNICIPAL



#### 3.1. Principais Cargos da AHM

Principais Cargos: AHM	Jan	Fev	Mar	Abr	Mai	Jun	Jul	Ago
Assistente de Gestão de Políticas Públicas	1.714	1.712	1.708	1.700	1.697	1.690	1.683	<b>1.681</b>
Auxiliar de Enfermagem	4.434	4.405	4.375	4.360	4.333	4.313	4.289	<b>4.299</b>
Enfermeiro	1.601	1.596	1.591	1.584	1.579	1.576	1.570	<b>1.599</b>
Médico	2.498	2.461	2.417	2.405	2.403	2.401	2.382	<b>2.385</b>
Técnico em Enfermagem	1.564	1.559	1.557	1.550	1.547	1.545	1.543	<b>1.539</b>
Demais	2.693	2.670	2.652	2.641	2.656	2.642	2.631	<b>2.659</b>
<b>Total</b>	<b>14.504</b>	<b>14.403</b>	<b>14.300</b>	<b>14.240</b>	<b>14.215</b>	<b>14.167</b>	<b>14.098</b>	<b>14.162</b>

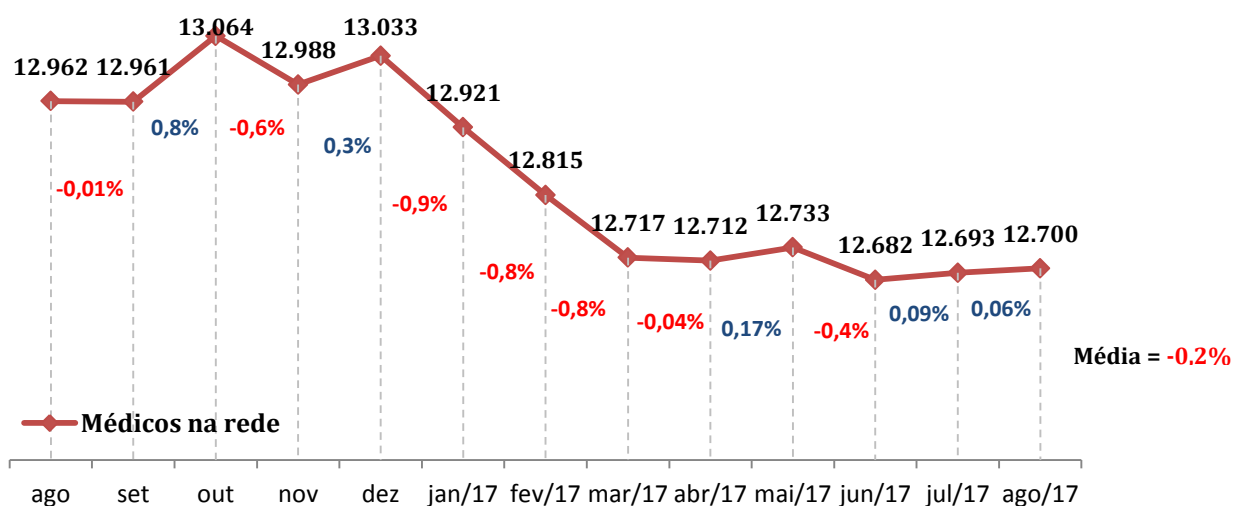
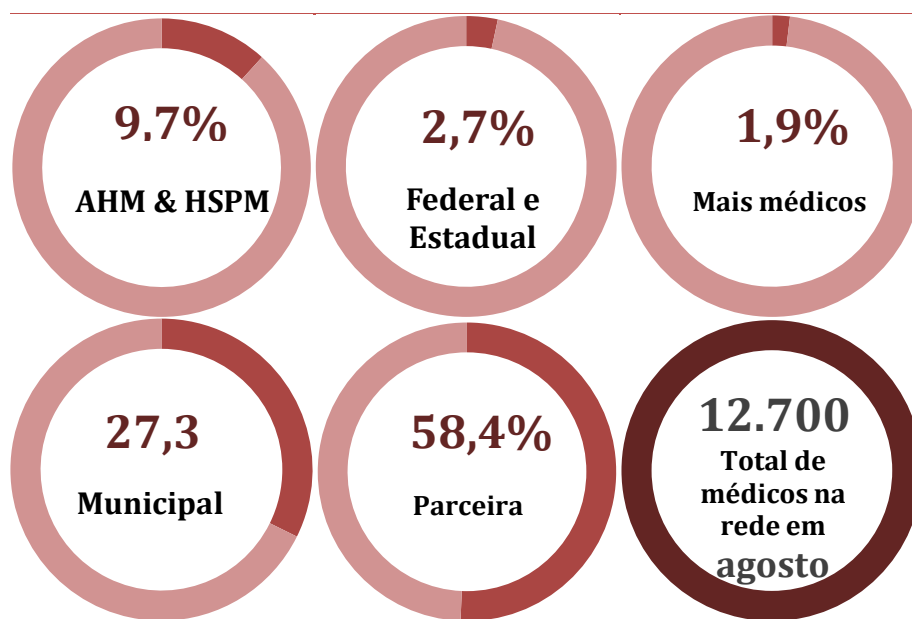
#### 3.2. Funcionários por área de atividade da AHM

Área de atividade:	Jan	Fev	Mar	Abr	Mai	Jun	Jul	Ago
Atenção Hospitalar	10.733	10.657	10.569	10.511	10.466	10.412	10.365	<b>10.424</b>
Gestão	443	425	417	405	405	402	392	<b>396</b>
Urgência e Emergência	3.328	3.321	3.314	3.324	3.344	3.353	3.341	<b>3.342</b>
<b>Total</b>	<b>14.504</b>	<b>14.403</b>	<b>14.300</b>	<b>14.240</b>	<b>14.215</b>	<b>14.167</b>	<b>14.098</b>	<b>14.162</b>



## 4. MÉDICOS

Vínculo	At. básica	At. especial	At. hospitalar	Gestão	Urg. e Emerg.	Vigilância	Mov.	Total
Autarquia	0	0	713	14	42	0	4	773
Estadual	242	30	6	36		8	4	326
Federal	2	7	1	1		1		12
HSPM			455					455
Mais Médicos	232	2					7	241
Municipal	805	634	1.136	503	150	181	64	3.473
Parceira	3.573	1.270	941		1.527		109	7.420
<b>TOTAL</b>	<b>4.854</b>	<b>1.943</b>	<b>3.252</b>	<b>554</b>	<b>1.719</b>	<b>190</b>	<b>188</b>	<b>12.700</b>



**Equipe responsável pela elaboração do relatório:**



- NIGEP - Núcleo de Informação de Gestão de Pessoas  
[nigepgab@prefeitura.sp.gov.br](mailto:nigepgab@prefeitura.sp.gov.br)
  - Ederson Donizetti;  
[edersonsantos@prefeitura.sp.gov.br](mailto:edersonsantos@prefeitura.sp.gov.br)
  - Marcio Pompeo;  
[mpompeo@prefeitura.sp.gov.br](mailto:mpompeo@prefeitura.sp.gov.br)
  - Raphael Werneck;  
[rikuno@prefeitura.sp.gov.br](mailto:rikuno@prefeitura.sp.gov.br)
  - Ronaldo Tavares;  
[rtavares@prefeitura.sp.gov.br](mailto:rtavares@prefeitura.sp.gov.br)