

COORDENAÇÃO DE GESTÃO DE PESSOAS
NÚCLEO DE INFORMAÇÕES DE GESTÃO DE PESSOAS



RELATÓRIO MENSAL DO SISTEMA DE INFORMAÇÕES DE
RECURSOS HUMANOS – SISRH

SECRETARIA MUNICIPAL DA SAÚDE

São Paulo, Abril de 2017

Sumário

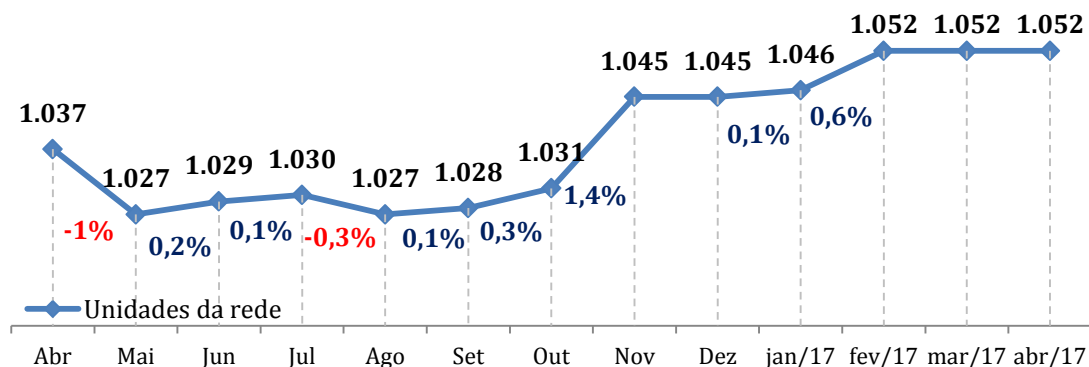
1. Unidades.....	3
2. Quadro funcional.....	4
2.1. Funcionários efetivos e de organizações sociais.....	5
2.2. Quadro funcional SMS: Principais cargos.....	5
2.3. Evolução do quadro funcional da Autarquia Hospitalar Municipal	6
2.3.1. <i>Principais cargos: AHM</i>	6
2.3.2. <i>Funcionários por área de atividade: AHM</i>	6
2.4. Médicos por vínculo de contratação.....	7

1. Unidades

	At. básica	At. hospitalar	Gestão	Urg. e Emerg.	Vig. em saúde	Total
AHM		12	1	17		30
CRS CENTRO	25		1	2	1	29
CRS LESTE	181		11	5	7	204
CRS NORTE	155		7	3	6	171
CRS OESTE	51		4	1	2	58
CRS SUDESTE	178		8	6	5	197
CRS SUL	197		7	5	5	214
GABINETE			8		3	11
Hosp. Cachoeirinha		1				1
HOSPITAIS MUNICIPAIS		5				5
HSPM		1				1
SAMU SEDE			1	130		131
Total	787	19	48	169	29	1.052

***Gabinete** é composto pelas unidades: Sede, CDMEC, Complexo Regulador Brigadeiro, COVISA, DTT, Escola Municipal de Saúde, CCZ, Laboratório de Zoonoses, PADI 1 Centro, CCI.

****Hospitais Municipais** é composto por: HM Cidade Tiradentes, HM M Boi Mirim, HM São Luiz Gonzaga, HM Vereador Jose Storopoli, HM Vila Santa Catarina.



*A diminuição no quadro de unidades da rede apresentado em abril de 2016, é devido à desativação de alguns serviços que não possuem CNES. O sisrh está passando por adequações em sua lista de unidades a fim de deixar padronizada com a lista da CEINFO.

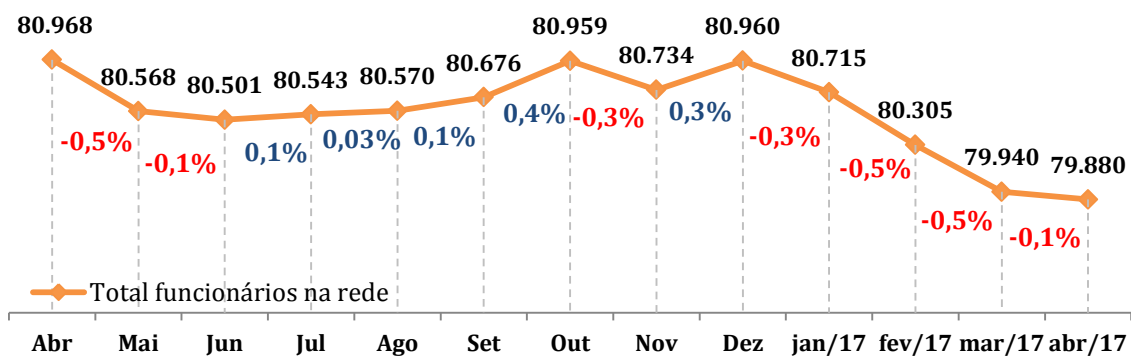
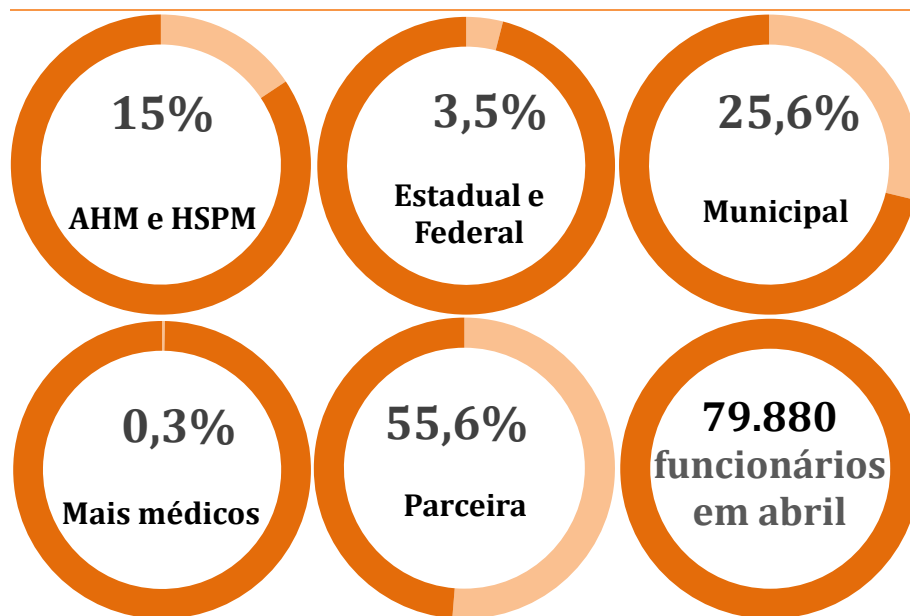
2. Quadro funcional

	AHM HSPM	Estadual Federal	Mais Médicos	Municipal	Parceira	Total
AHM	9.153	10		2.733	2.344	14.240
CRS CENTRO	1	20	1	458	1.304	1.784
CRS LESTE	1	708	59	2.775	7.914	11.457
CRS NORTE	4	598	40	2.559	6.968	10.169
CRS OESTE	1	185	13	1.305	2.092	3.596
CRS SUDESTE	4	704	58	2.950	6.825	10.541
CRS SUL	1	492	68	2.276	11.504	14.341
GABINETE	9	24	0	1.975	0	2.008
Hosp. Cachoeirinha	1	5		1.147	1	1.154
HOSP MUNICIPAIS	0	2		108	4.959	5.069
HSPM	2.772	1		159		2.932
SAMU	0	2		1.812	1	1.815
S/ info*	28	14	6	215	511	774
Total	11.975	2.765	245	20.472	44.423	79.880

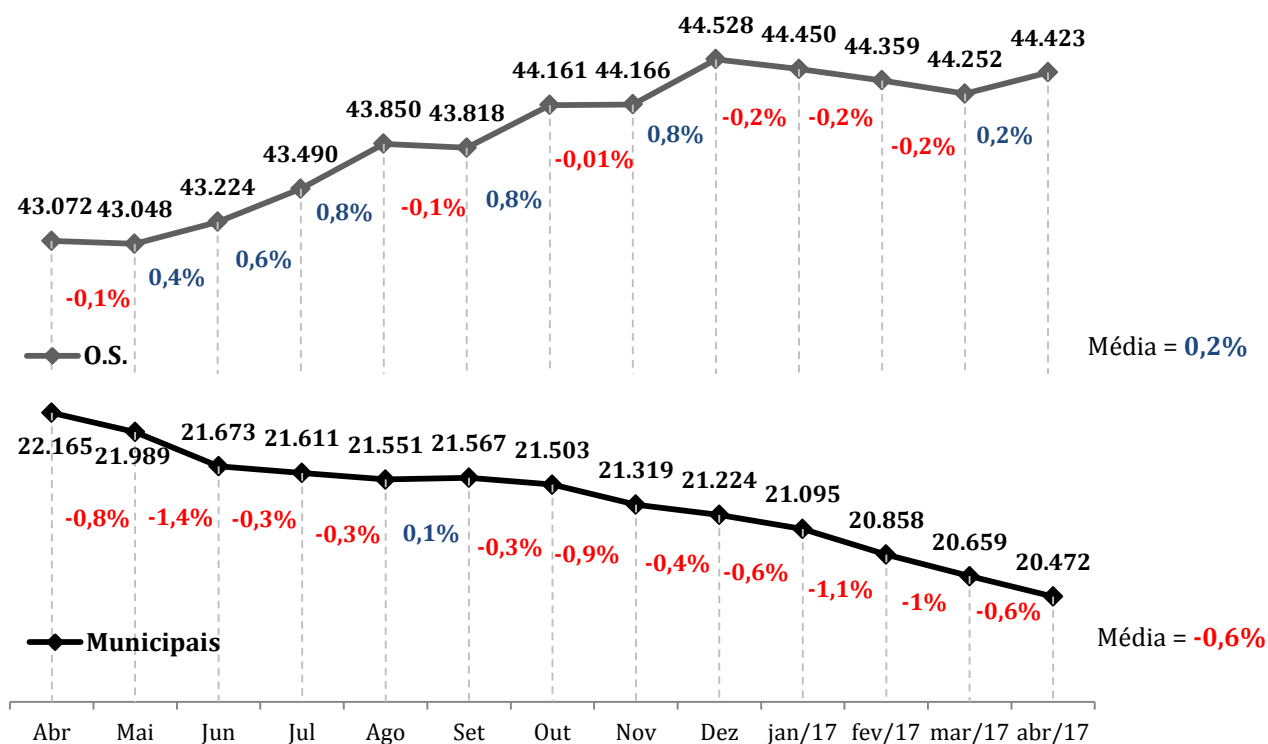
*Gabinete é composto pelas unidades: Sede, CDMEC, Complexo Regulador Brigadeiro, COVISA, DTT, Escola Municipal de Saúde, CCZ, Laboratório de Zoonoses, PADI 1 Centro e o CCI.

**Hospitais Municipais é composto por: HM Cidade Tiradentes, HM M Boi Mirim, HM São Luiz Gonzaga, HM Vereador Jose Storopoli, HM Vila Santa Catarina.

***S/ info são os funcionários em movimentação de unidade ou sem informação no sistema.



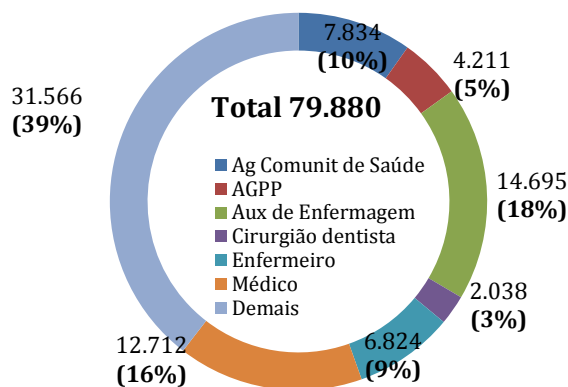
2.1. Funcionários efetivos e de organizações sociais



*A partir de julho/16, os funcionários de O.S. já excediam os Municipais em uma razão de 2 para 1. Esse índice vem aumentando e atualmente está em 2,14 para 1.

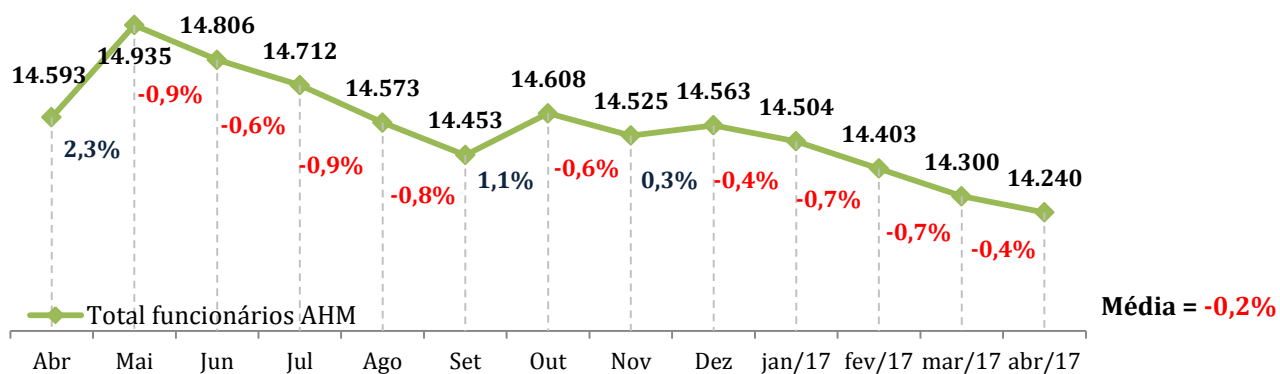
**A partir de janeiro podemos verificar uma queda também nos funcionários de O.S.

2.2. Quadro funcional SMS: Principais cargos



Principais cargos: Quadro funcional	Jan	Fev	Mar	Abr
Agente Comunitário de Saúde	7.858	7.824	7.818	7.834
Assistente de Gestão de Políticas Públicas	4.332	4.290	4.243	4.211
Auxiliar de Enfermagem	14.896	14.804	14.703	14.695
Cirurgião Dentista	2.054	2.042	2.037	2.038
Enfermeiro	6.866	6.857	6.821	6.824
Médico	12.921	12.815	12.717	12.712
Demais cargos	31.788	31.673	31.601	31.566
Total	80.715	80.305	79.940	79.880

2.3. Evolução do quadro funcional da Autarquia Hospitalar Municipal

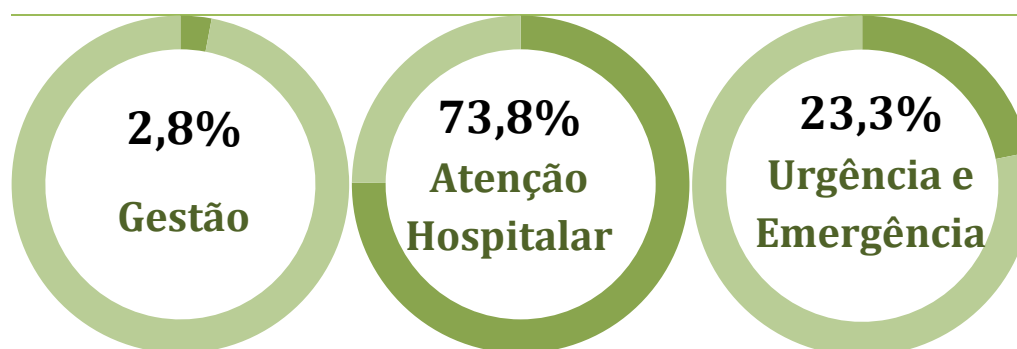


2.3.1. Principais cargos: AHM

Principais Cargos: AHM	Jan	Fev	Mar	Abr
Assistente de Gestão de Políticas Públicas	1.714	1.712	1.708	1.700
Auxiliar de Enfermagem	4.434	4.405	4.375	4.360
Enfermeiro	1.601	1.596	1.591	1.584
Médico	2.498	2.461	2.417	2.405
Técnico em Enfermagem	1.564	1.559	1.557	1.550
Demais	2.693	2.670	2.652	2.641
Total	14.504	14.403	14.300	14.240

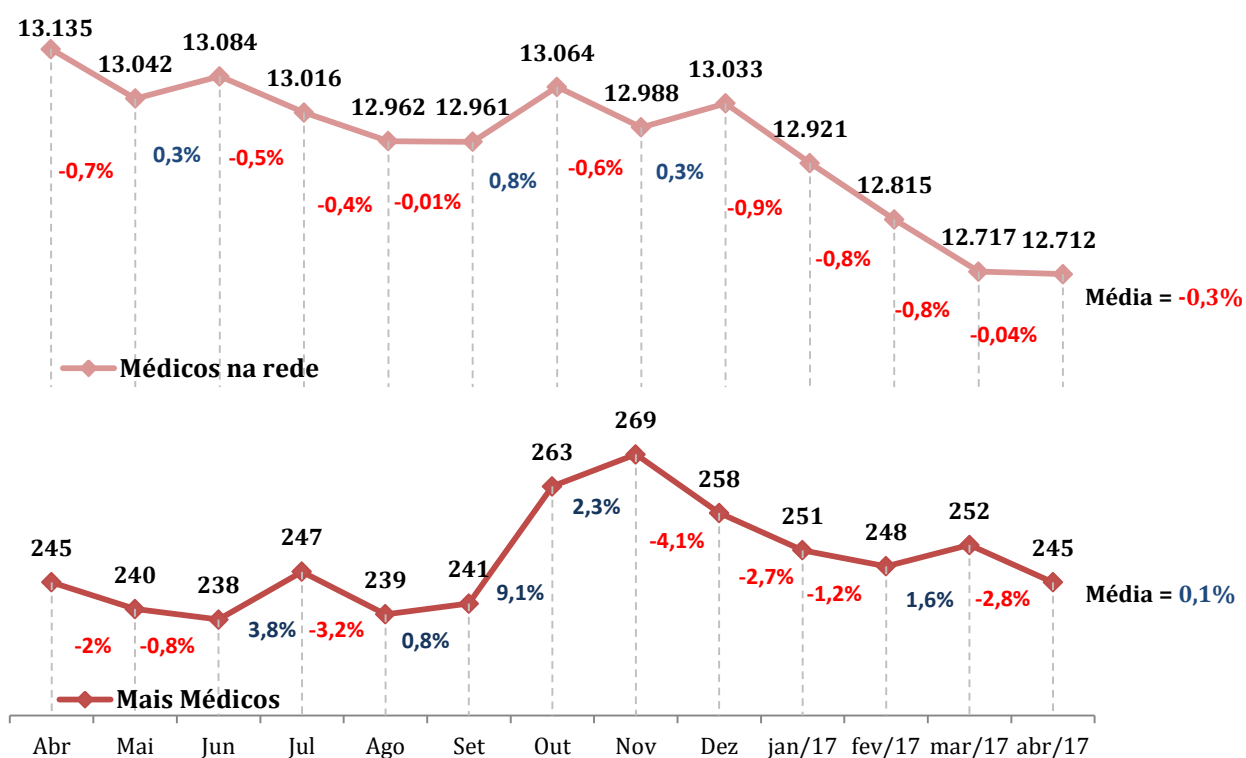
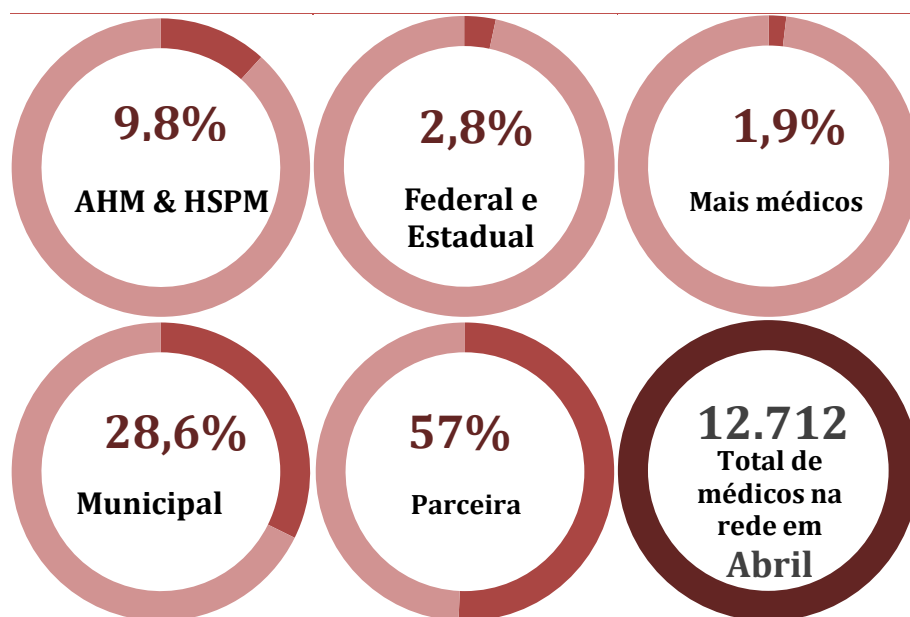
2.3.2. Funcionários por área de atividade: AHM

Funcionários por área de atividade: AHM	Jan	Fev	Mar	Abr
Atenção Hospitalar	10.733	10.657	10.569	10.511
Gestão	443	425	417	405
Urgência e Emergência	3.328	3.321	3.314	3.324
Total	14.504	14.403	14.300	14.240



2.4. Médicos por vínculo de contratação

Vínculo	AT. Básica	AT. Hospitalar	Gestão	Urg. e Emerg.	Vigilância	Mov.	Total
Autarquia		729	14	42		4	789
Estadual	295	7	31		8	3	344
Federal	9	1	1		1		12
HSPM		451					451
Mais Médicos	239					6	245
Municipal	1.512	1.191	521	157	196	53	3.630
Parceira	4.794	900		1.463		84	7.241
TOTAL	6.849	3.279	567	1.662	205	150	12.712



Equipe responsável pela elaboração do relatório:



- NIGEP - Núcleo de Informação de Gestão de Pessoas
nigepgab@prefeitura.sp.gov.br
 - Ederson Donizetti;
edersonsantos@prefeitura.sp.gov.br
 - Marcio Pompeo;
mpompeo@prefeitura.sp.gov.br
 - Raphael Werneck;
rikuno@prefeitura.sp.gov.br
 - Ronaldo Tavares;
rtavares@prefeitura.sp.gov.br

Elaboração e formatação:

- **Raphael Werneck**
rikuno@prefeitura.sp.gov.br