

COORDENAÇÃO DE GESTÃO DE PESSOAS
NÚCLEO DE INFORMAÇÕES DE GESTÃO DE PESSOAS



RELATÓRIO MENSAL DO SISTEMA DE INFORMAÇÕES DE
RECURSOS HUMANOS – SISRH

SECRETARIA MUNICIPAL DA SAÚDE

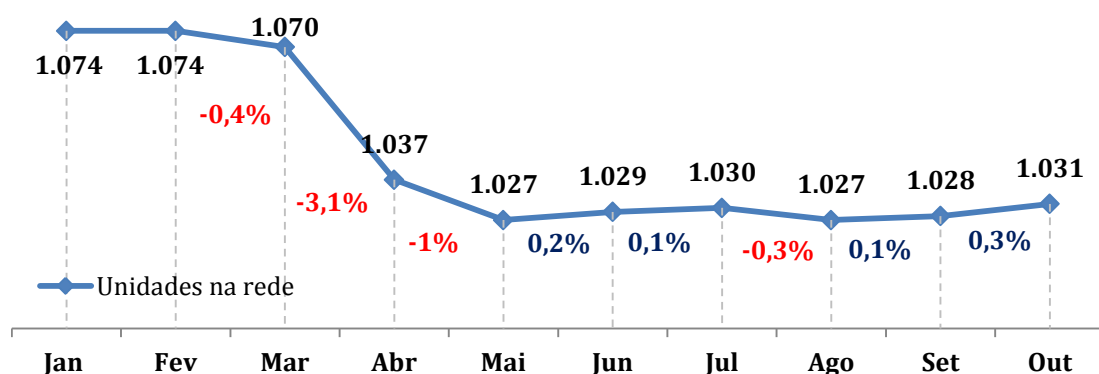
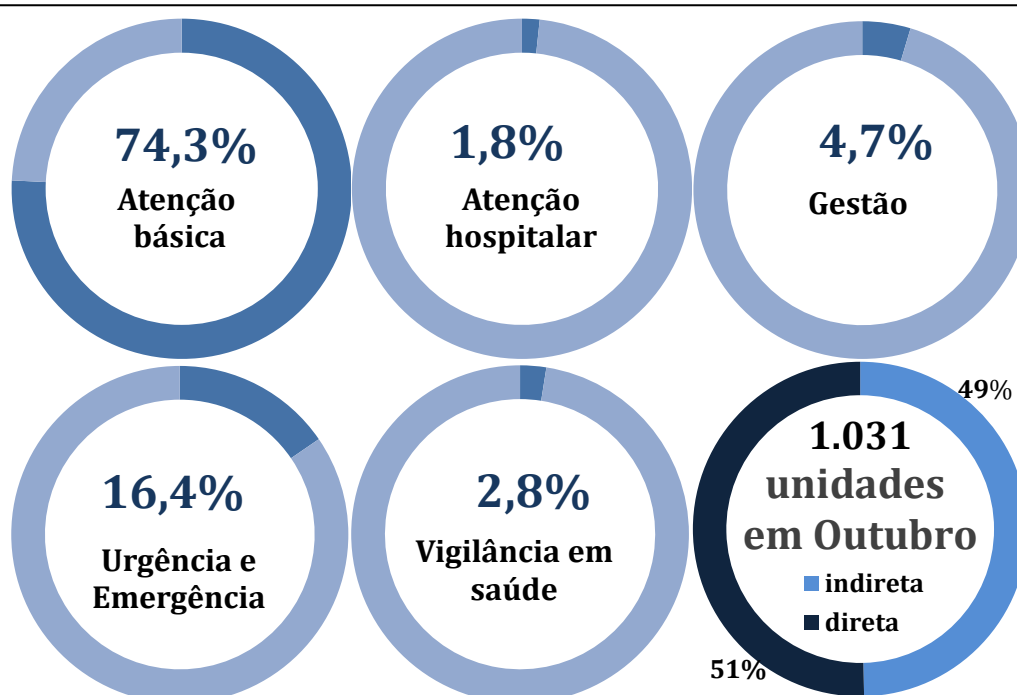
São Paulo, Outubro de 2016

Sumário

1. Unidades.....	3
2. Quadro funcional.....	4
2.1. Funcionários efetivos e de organizações sociais.....	5
2.2. Quadro funcional SMS: Principais cargos.....	5
2.3. Evolução do quadro funcional da Autarquia Hospitalar Municipal	6
2.3.1. <i>Principais cargos: AHM</i>	6
2.3.2. <i>Funcionários por área de atividade: AHM</i>	6
2.4. Médicos por vínculo de contratação.....	7

1. Unidades

	At. básica	At. hospitalar	Gestão	Urg. e Emerg.	Vig. em saúde	Total
AHM		12	1	17		30
CRS CENTRO	23		1	2	1	27
CRS LESTE	178		11	5	7	201
CRS NORTE	152		7	3	6	168
CRS OESTE	49		4	1	2	56
CRS SUDESTE	171		8	6	5	190
CRS SUL	193		7	5	5	210
GABINETE		1	8		3	12
HOSPITAIS MUNICIPAIS		5				5
HSPM		1				1
SAMU SEDE			1	130		131
Total	766	19	48	169	29	1.031

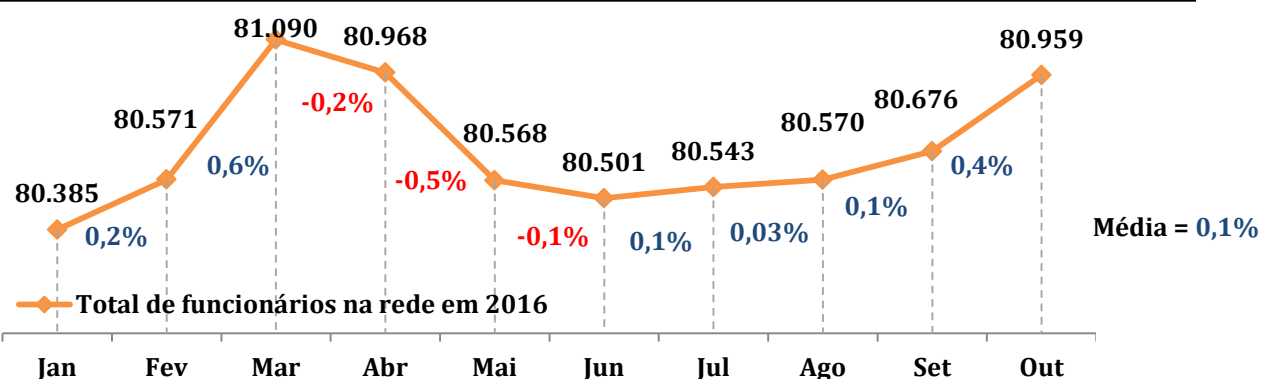
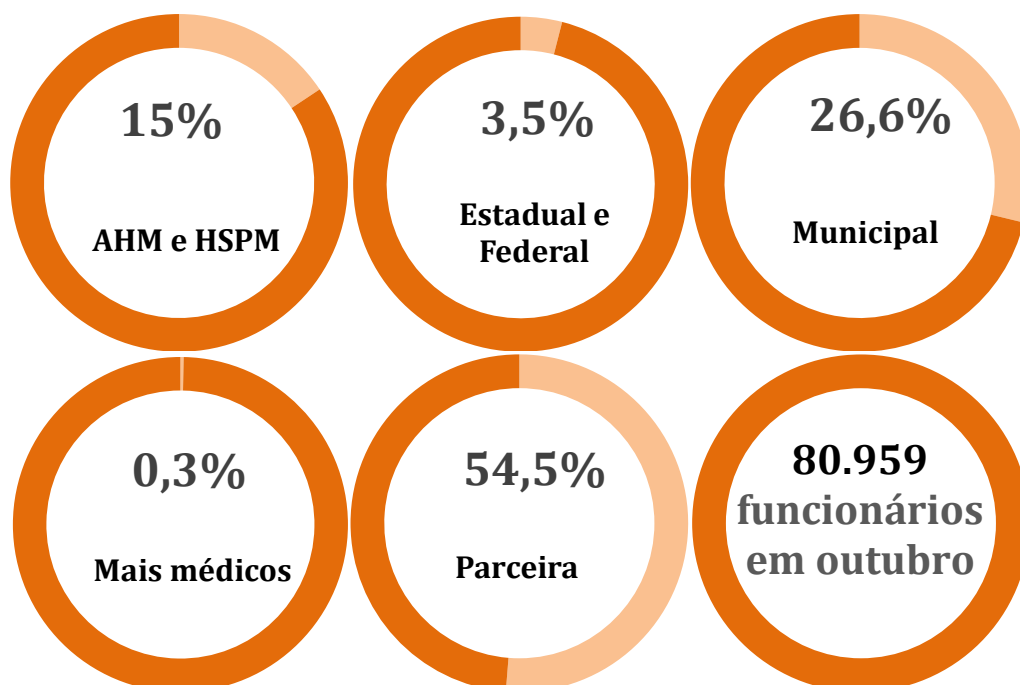


*A diminuição no quadro de unidades da rede apresentado em abril de 2016, é devido à desativação de alguns serviços que não possuem CNES. O sisrh está passando por adequações em sua lista de unidades a fim de deixar padronizada com a lista da CEINFO.

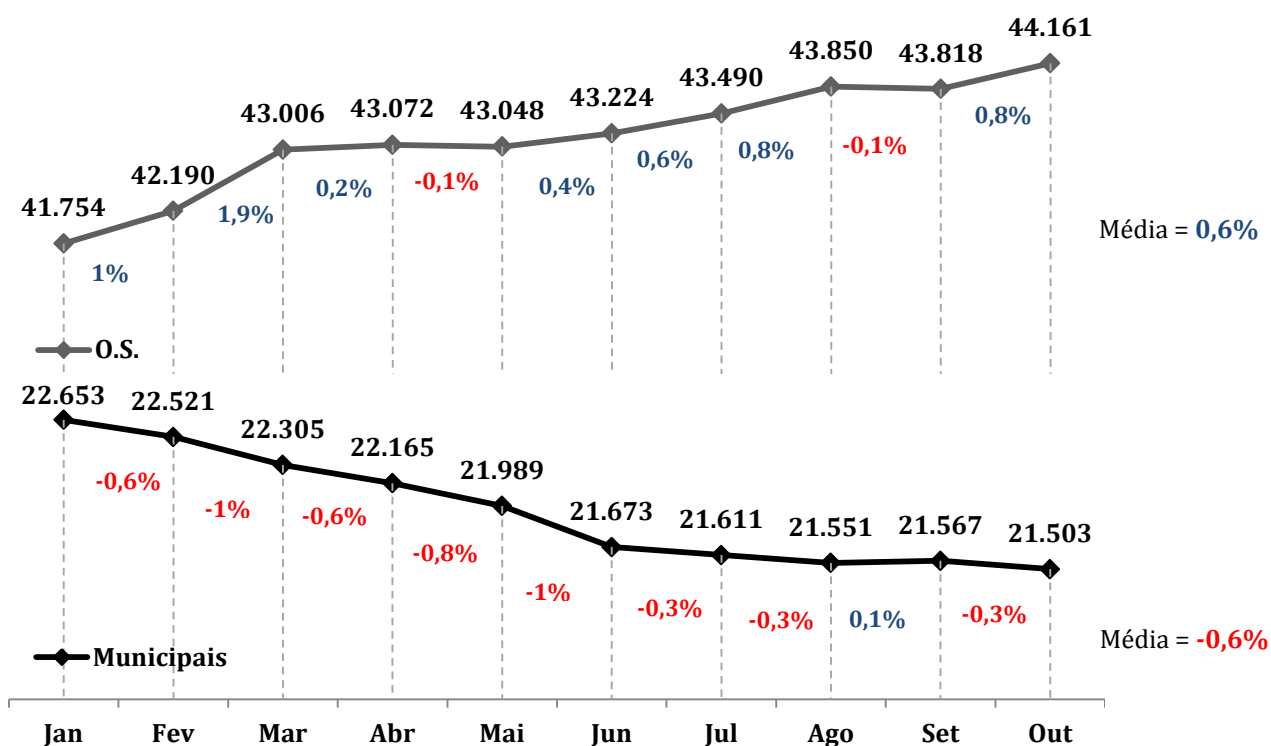
2. Quadro funcional

	AHM HSPM	Estadual Federal	Mais Médicos	Municipal	Parceira	Total
AHM	9.327	12		3.068	2.201	14.608
CRS CENTRO	0	21	1	478	1.231	1.731
CRS LESTE	2	702	67	2.903	7.589	11.263
CRS NORTE	4	617	47	2.625	6.984	10.277
CRS OESTE	1	191	13	1.377	2.009	3.591
CRS SUDESTE	2	717	65	3.073	6.634	10.491
CRS SUL	1	504	68	2.363	11.391	14.327
GABINETE	8	29		3.209		3.246
HOSP MUNICIPAIS	0	2		112	4.866	4.980
HSPM	2.795	1		159		2.955
SAMU	0	2		1.937	1	1.940
S/ info*	33	61	2	199	1.255	1.550
Total	12.173	2.859	263	21.503	44.161	80.959

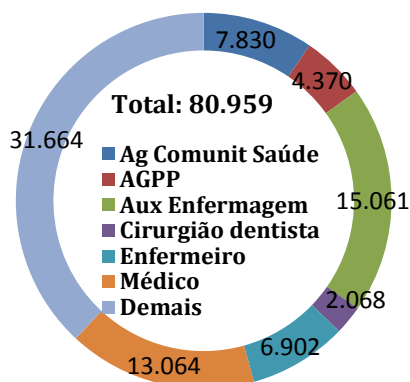
*S/ info são os funcionários em movimentação de unidade ou sem informação no sistema.



2.1. Funcionários efetivos e de organizações sociais

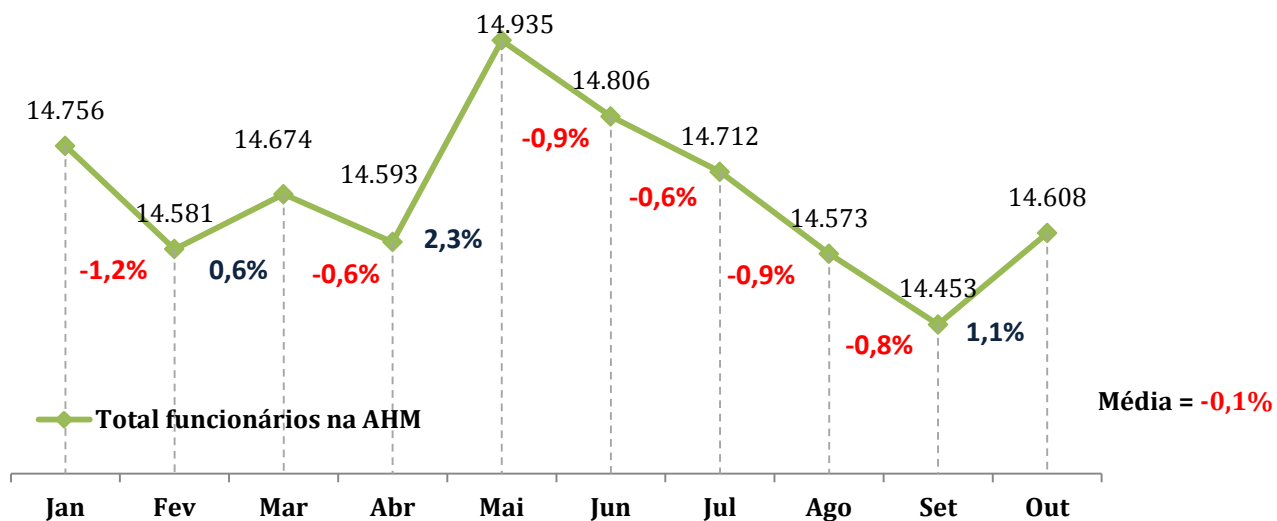


2.2. Quadro funcional SMS: Principais cargos



Principais cargos: Quadro funcional	Jul	Ago	Set	Out	Varição
Agente Comunitário de Saúde	7.739	7.798	7.808	7.830	1,2%
Assistente de Gestão de Políticas Públicas	4.419	4.407	4.384	4.370	-1,1%
Auxiliar de Enfermagem	15.444	15.340	15.123	15.061	-2,5%
Cirurgião Dentista	2.038	2.042	2.058	2.068	1,5%
Enfermeiro	6.875	6.848	6.855	6.902	0,4%
Médico	13.016	12.962	12.961	13.064	0,4%
Demais cargos	31.012	31.353	31.487	31.664	2,1%
Total	80.543	80.750	80.676	80.959	0,5%

2.3. Evolução do quadro funcional da Autarquia Hospitalar Municipal

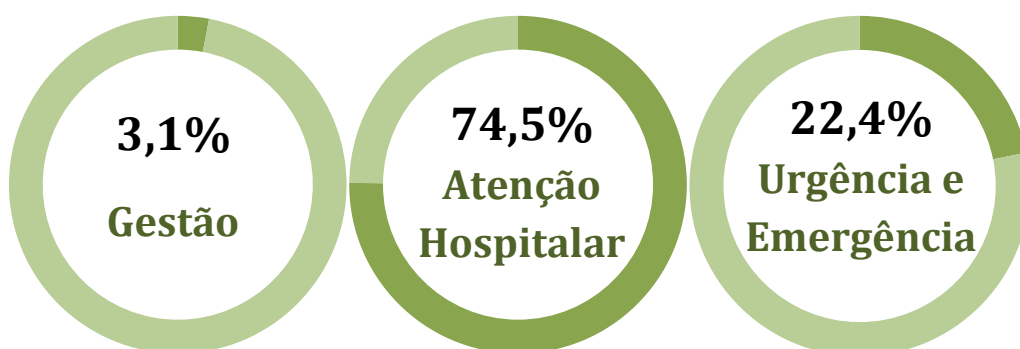


2.3.1. Principais cargos: AHM

Principais Cargos: AHM	Jul	Ago	Set	Out	Varição
Assistente de Gestão de Políticas Públicas	1.747	1.744	1.741	1.735	-0,7%
Auxiliar de Enfermagem	4.625	4.586	4.524	4.504	-2,6%
Enfermeiro	1.611	1.604	1.592	1.609	-0,1%
Médico	2.519	2.451	2.464	2.517	-0,1%
Técnico em Enfermagem	1.513	1.511	1.507	1.556	-2,8%
Demais	2.697	2.677	2.625	2.687	-0,4%
Total	14.712	14.573	14.453	14.608	-0,7%

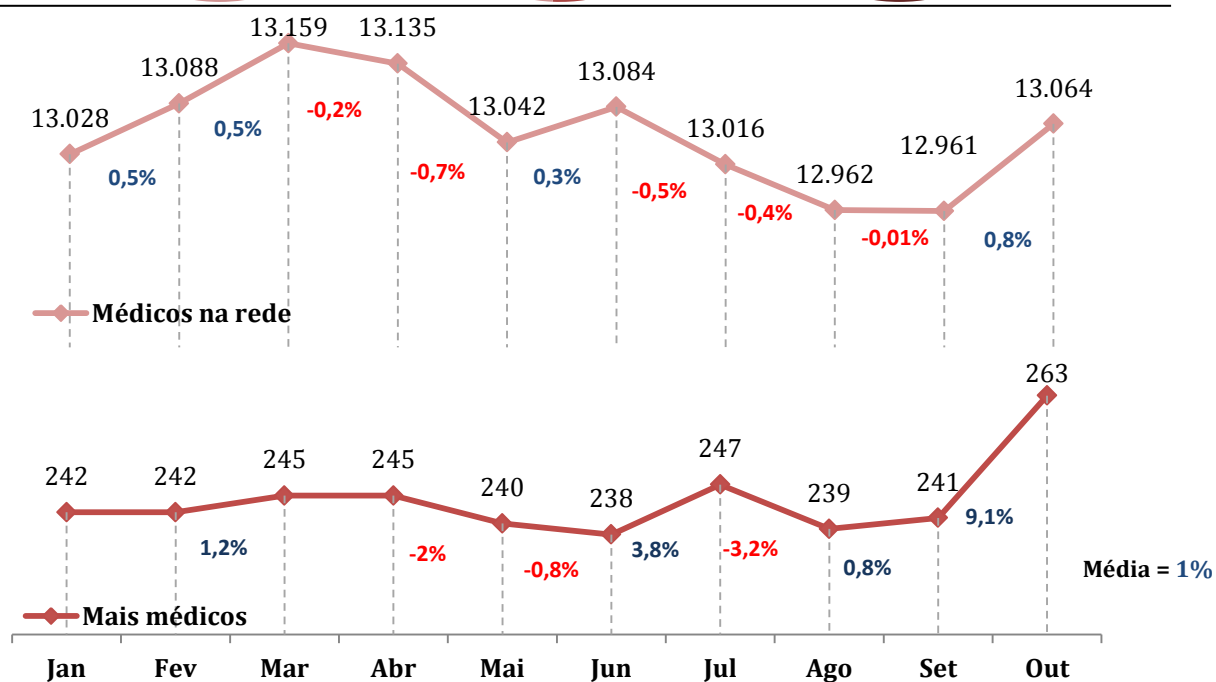
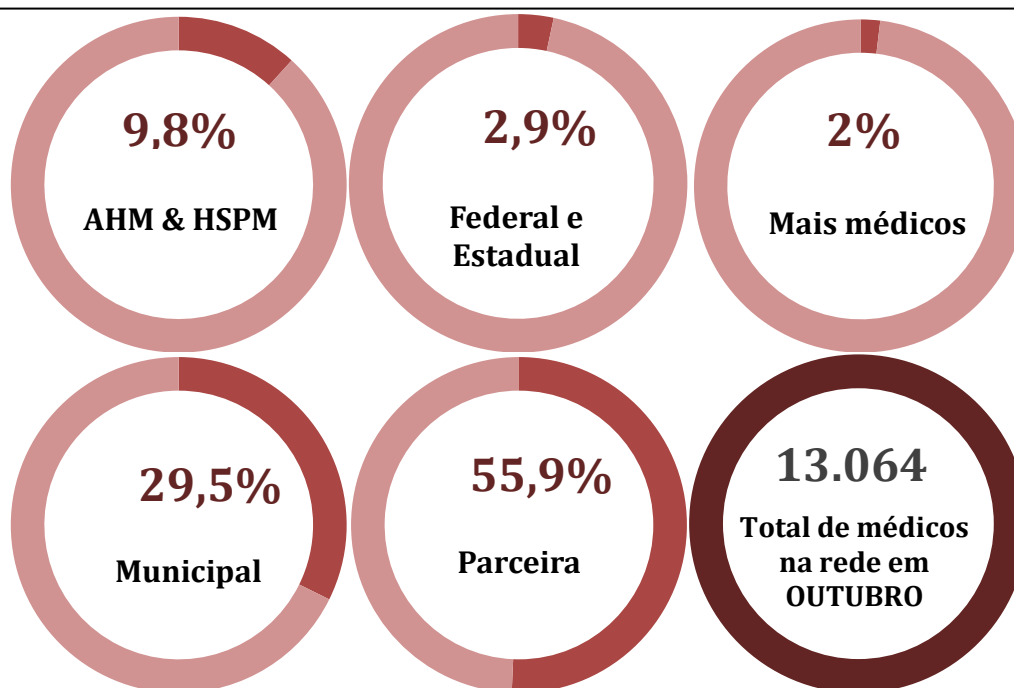
2.3.2. Funcionários por área de atividade: AHM

Funcionários por área de atividade: AHM	
Atenção Hospitalar	10.881
Gestão	448
Urgência e Emergência	3.279
Total	14.608



2.4. Médicos por vínculo de contratação

Vínculo	AT. Básica	AT. Hospitalar	Gestão	Urg. e Emerg.	Vigilância	Mov.	Total
Autarquia		770	16	42		3	831
Estadual	308	6	36		8	9	367
Federal	9	1	2		1		13
HSPM		445					445
Mais Médicos	261					2	263
Municipal	1.607	1.267	568	168	198	40	3.848
Parceira	4.794	860		1.432		211	7.297
TOTAL	6.979	3.349	622	1.642	207	265	13.064



Equipe responsável pela elaboração do relatório:



- NIGEP - Núcleo de Informação de Gestão de Pessoas
nigepgab@prefeitura.sp.gov.br
 - Ederson Donizetti;
edersonsantos@prefeitura.sp.gov.br
 - Marcio Pompeo;
mpompeo@prefeitura.sp.gov.br
 - Raphael Werneck;
rikuno@prefeitura.sp.gov.br
 - Ronaldo Tavares;
rtavares@prefeitura.sp.gov.br

Elaboração e formatação:

- **Raphael Werneck**
rikuno@prefeitura.sp.gov.br

Revisão:

- **Ronaldo Tavares**
rtavares@prefeitura.sp.gov.br