

**COORDENAÇÃO DE GESTÃO DE PESSOAS
NÚCLEO DE INFORMAÇÕES DE GESTÃO DE PESSOAS**



**RELATÓRIO MENSAL DO SISTEMA DE INFORMAÇÕES
DE RECURSOS HUMANOS – SISRH**

SECRETARIA MUNICIPAL DA SAÚDE

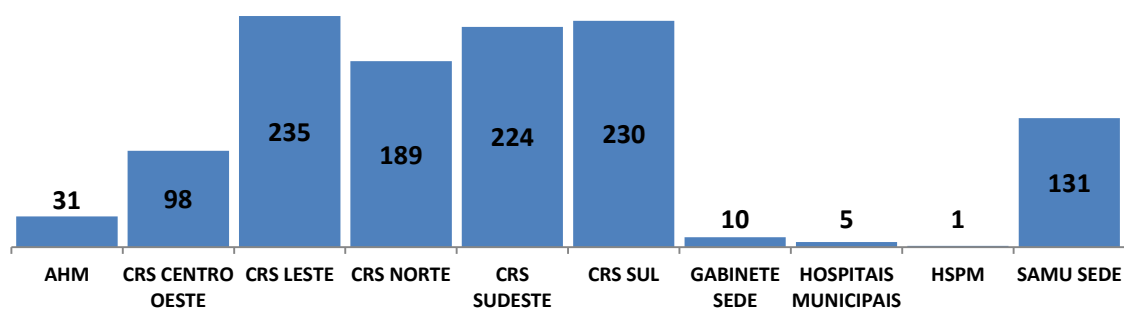
São Paulo, Fevereiro de 2015

Sumário

1. Unidades.....	3
1.2. Unidades por Coordenadoria	3
1.3. Unidades por área de atividade	3
2. Quadro funcional.....	4
2.1. Quadro funcional por vínculo de contratação	4
2.2. Evolução do quadro funcional: Julho de 2014 a Fevereiro de 2015	4
2.3. Autarquia Hospitalar Municipal	5
2.3.1. <i>Evolução do quadro funcional da Autarquia Hospitalar Municipal</i>	5
2.4. Principais cargos.....	6
2.4.1. <i>Médicos</i>	6

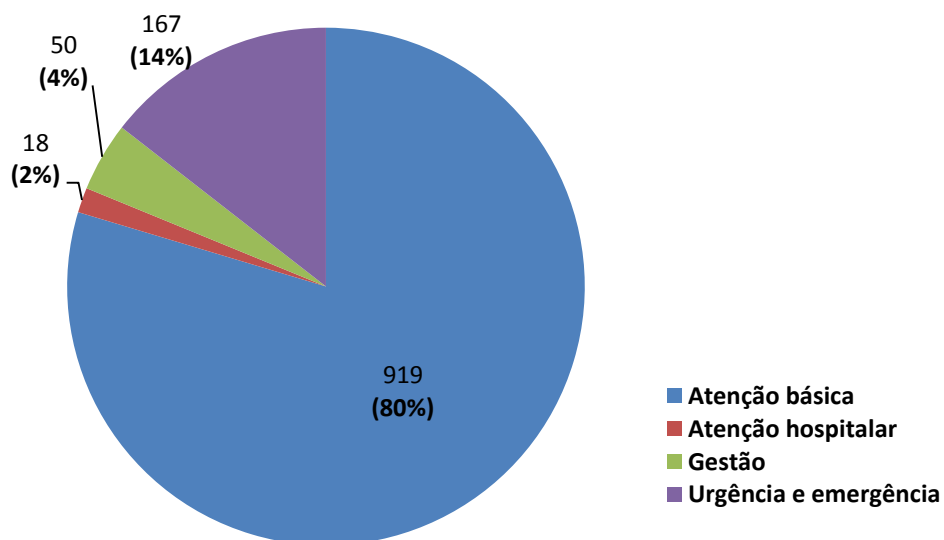
1. Unidades

1.2. Unidades por Coordenadoria



COORDENADORIAS (sisrh)	Unidades
AHM	31
CRS Centro Oeste	98
CRS Leste	235
CRS Norte	189
CRS Sudeste	224
CRS Sul	230
Gabinete Sede	10
Hospitais Municipais	5
HSPM	1
Samu Sede	131
Total	1.154

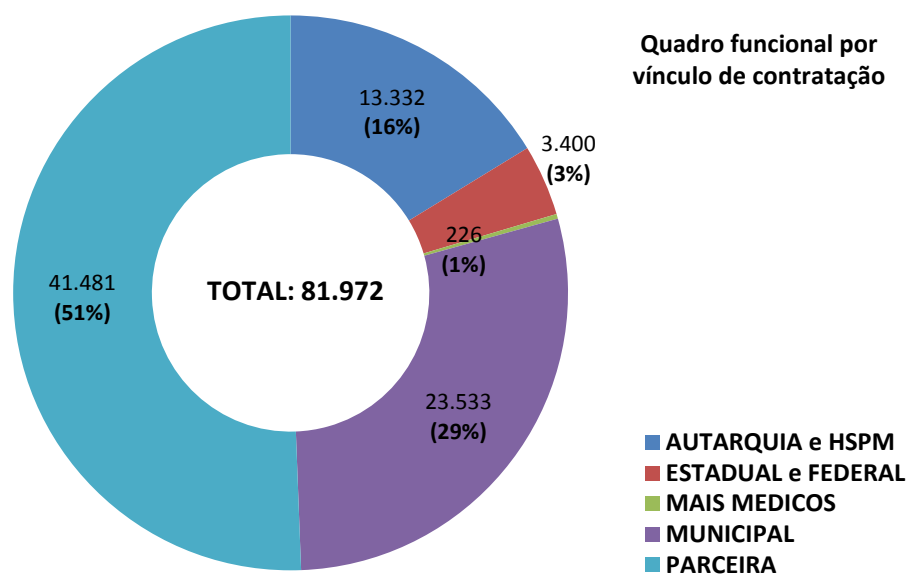
1.3. Unidades por área de atividade



ÁREA DE ATIVIDADE	Unidades
Atensão básica	919
Atensão hospitalar	18
Gestão	50
Urgência e emergência	167
Total	1.154

2. Quadro funcional

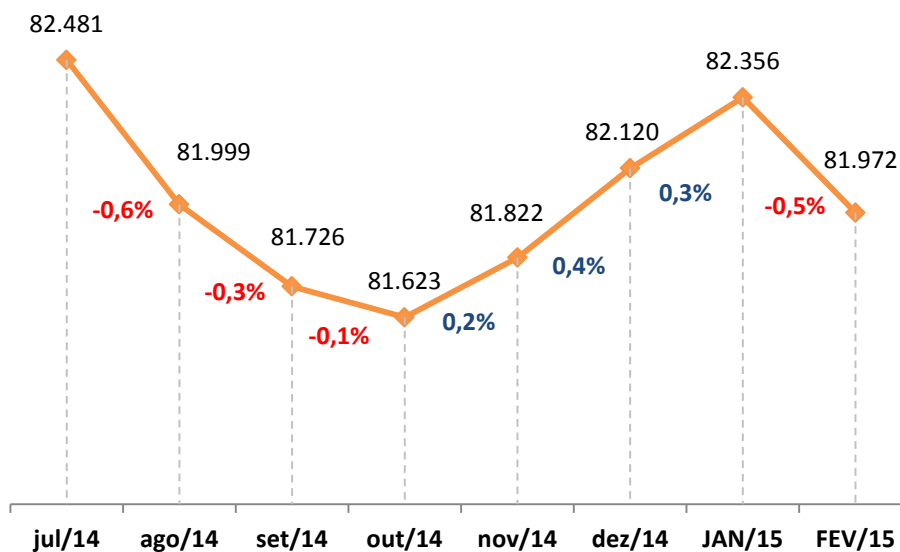
2.1. Quadro funcional por vínculo de contratação



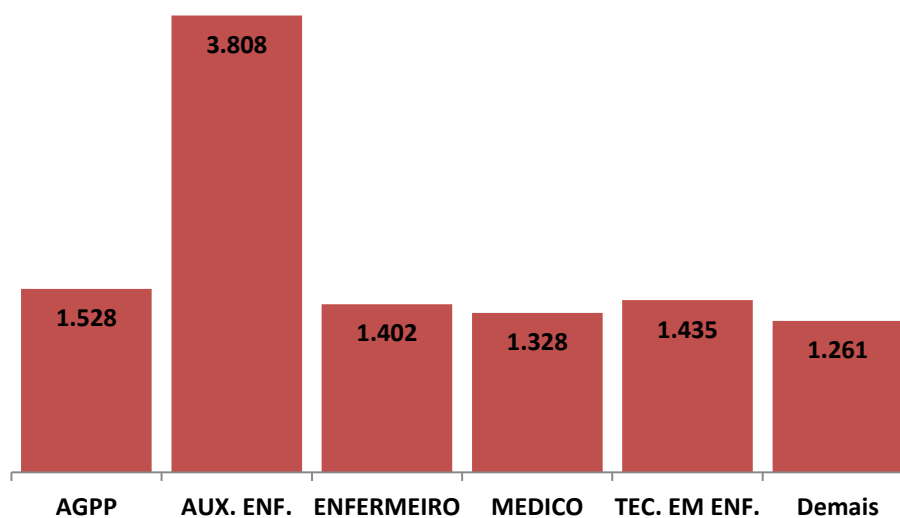
Quadro funcional por vínculo de contratação

AUTARQUIA e HSPM	13.332
ESTADUAL e FEDERAL	3.400
MAIS MEDICOS	226
MUNICIPAL	23.533
PARCEIRA	41.481
TOTAL	81.972

2.2. Evolução do quadro funcional: Julho de 2014 a Fevereiro de 2015

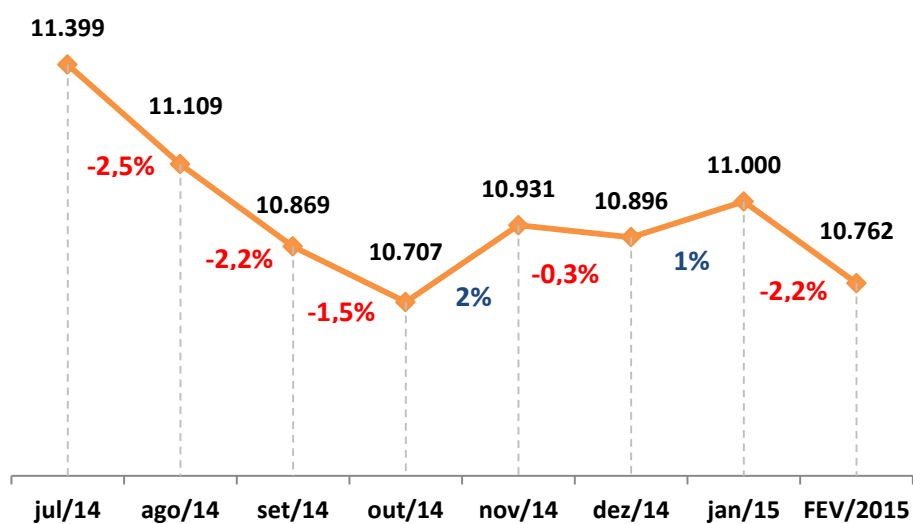


2.3. Autarquia Hospitalar Municipal

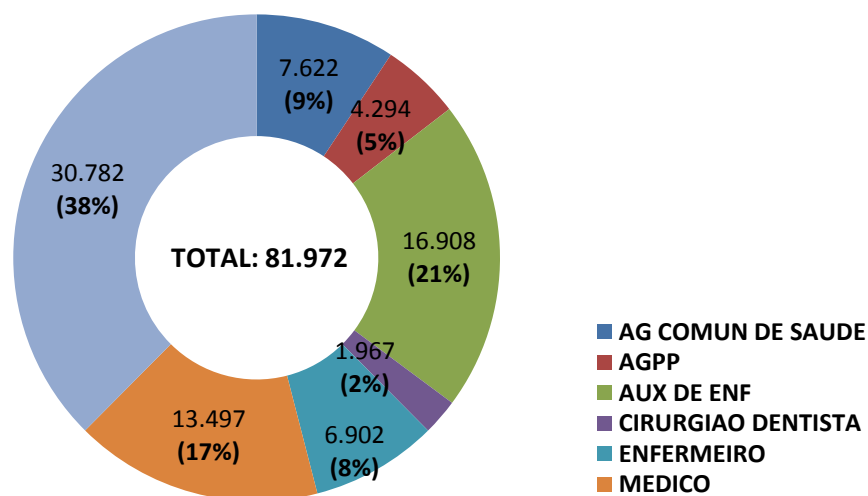


Fevereiro de 2015	
Assistente de Gestão de Políticas Públicas	1.528
Auxiliar de Enfermagem	3.808
Enfermeiro	1.402
Medico	1.328
Tecnico em Enfermagem	1.435
Demais	1.261
Total	10.762

2.3.1. Evolução do quadro funcional da Autarquia Hospitalar Municipal



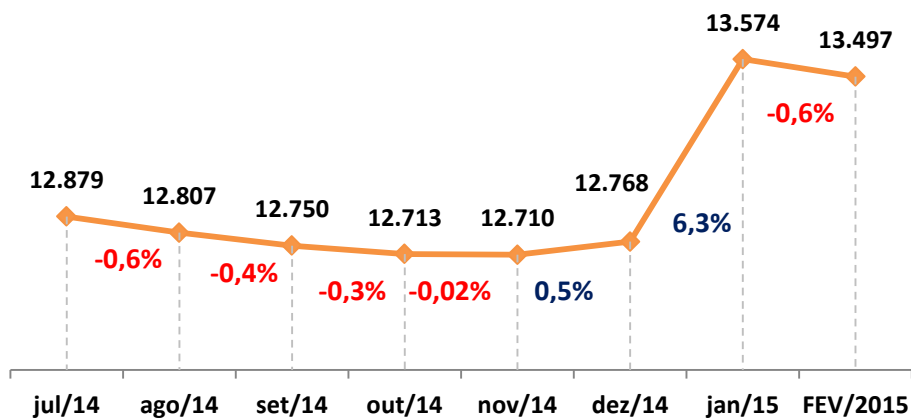
2.4. Principais cargos



Principais cargos: Fevereiro

Agente Comunitário de Saúde	7.622
Assistente de Gestão de Políticas Públicas	4.294
Auxiliar de Enfermagem	16.908
Cirurgião Dentista	1.967
Enfermeiro	6.902
Médico	13.497
Demais cargos	30.782
Total	81.972

2.4.1. Médicos



Vínculo	AT. Básica	AT. Hospitalar	Gestão	Urg. e Emerg.	Mov.	Total
Autarquia	3	1.210	13	100	2	1.328
Estadual	387	8	51		3	449
Federal	16	5	3		1	25
Hspm		378				378
Mais Médicos	225					225
Municipal	1.778	1.363	751	196	28	4.116
Parceira	4.362	1.312		1.281	21	6.976
Total	6.771	4.276	818	1.577	55	13.497

Equipe responsável pela elaboração do relatório:

- NIGEP - Núcleo de Informação de Gestão de Pessoas
nigepgab@prefeitura.sp.gov.br

Elaboração e formatação:

- Raphael Werneck Ikuno
rikuno@prefeitura.sp.gov.br

Revisão:

- Ronaldo Tavares
rtavares@prefeitura.sp.gov.br