

\*Dados preliminares sujeitos a alterações

## Sarampo no Mundo - TOP 10 OMS\* junho a novembro/2022

Índia	12.271
Iêmen	7.538
Somália	6.261
Zimbábue	4.621
Paquistão	2.586
Etiópia	2.536
Indonésia	2.076
Nigéria	1.816
Angola	1.801
Afganistão	1.750

\*Organização Mundial da Saúde

## Sarampo nas Américas - OPAS\* SE 08/2023 (até 25/02/2023)

UF	2022	2023
EUA	118	3
Brasil	42	0
Canadá	3	0
Argentina	2	0
Equador	1	0
Paraguai	1	0

\*Organização Pan-Americana de Saúde

## Sarampo no Brasil - MS\* 2021 e 2022 (até SE 46)

UF	2021	2022
Amapá	534	31
Pará	116	2
Alagoas	11	0
São Paulo	9	8
Ceará	3	0
Rio de Janeiro	3	2
<b>Total</b>	<b>676</b>	<b>43</b>

\*Ministério da Saúde

### Óbitos no Brasil

2020 - 10  
2021 - 02

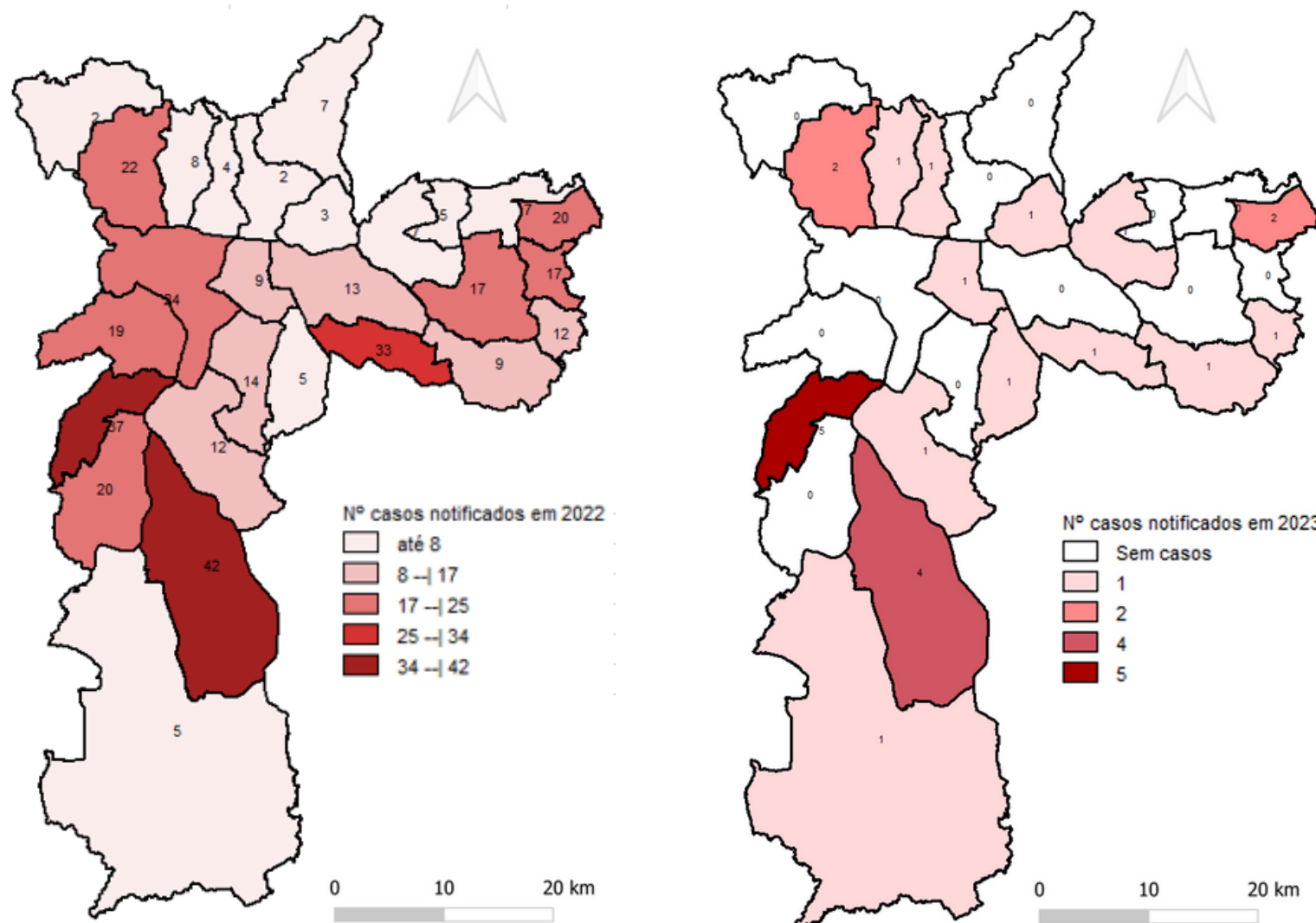
## Sarampo no MSP\*, 2017 a 2023

Classificação	2017	2018	2019	2020	2021	2022	2023
Confirmados	0	3	9.369	451	7	5	0
Investigação	0	0	0	0	0	2	12
Descartados	9	163	16.089	687	211	368	12
<b>TOTAL</b>	<b>9</b>	<b>166</b>	<b>25.458</b>	<b>1.138</b>	<b>218</b>	<b>375</b>	<b>24</b>

Fonte: SINAN NET.

\*Município de São Paulo

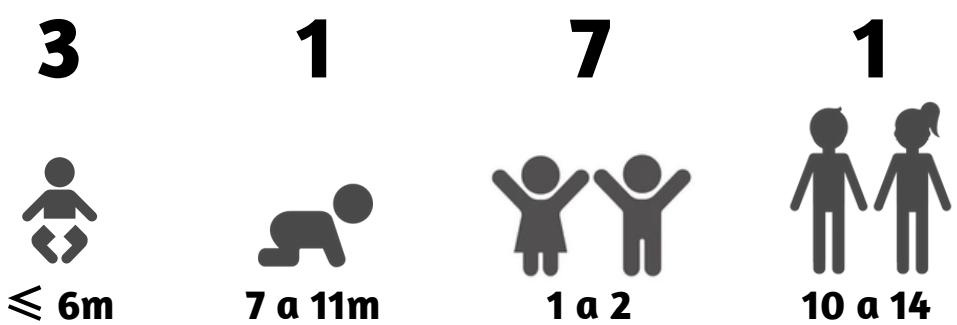
## Casos Notificados por UVIS\* de residência, 2022 e 2023



Fonte: SINAN NET.

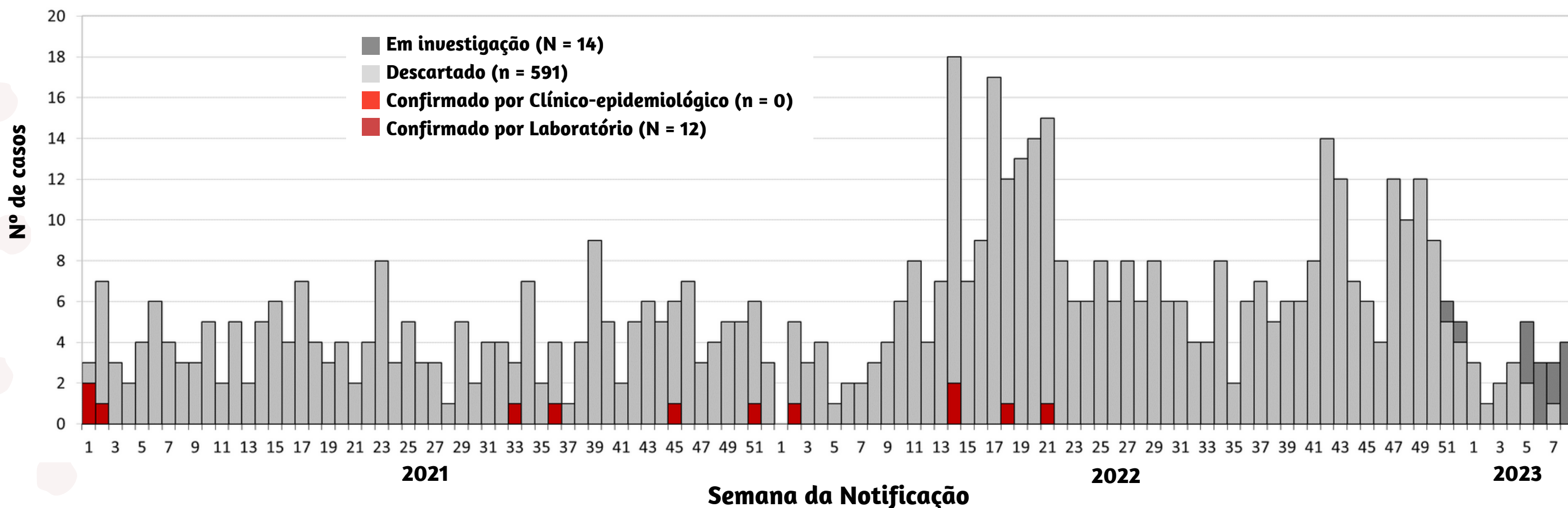
\*Unidade de Vigilância em Saúde

## Casos confirmados por faixa etária, 2021 a 2023



Fonte: SINAN NET.

## Casos notificados por SE e classificação final, residentes no MSP, 2021 a 2023



Fonte: SINAN NET.