

# Boletim COVID-19



CIDADE DE  
SÃO PAULO

27/12/2022

## Casos e óbitos

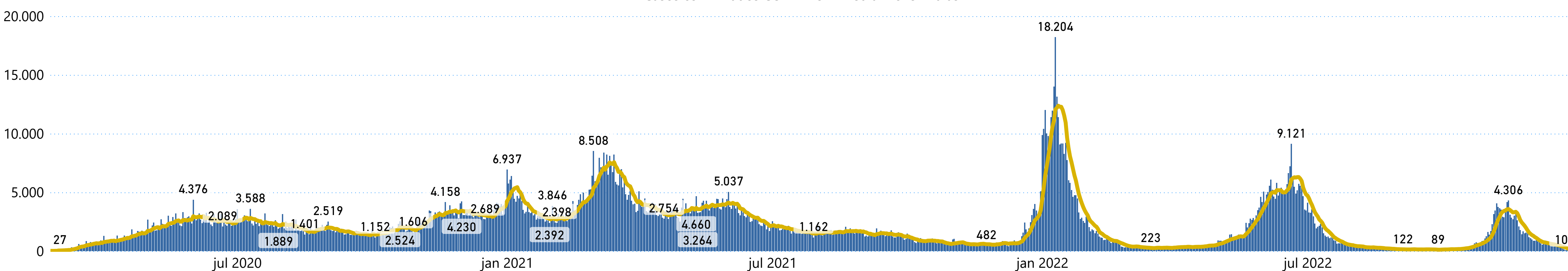
Dados acumulados de toda a pandemia - 2020 a 2022

Casos Confirmados	Óbitos
2.411.430	44.425

Fonte: Município SP: SIVEP Gripe; E-SUS VE, 27/12/2022

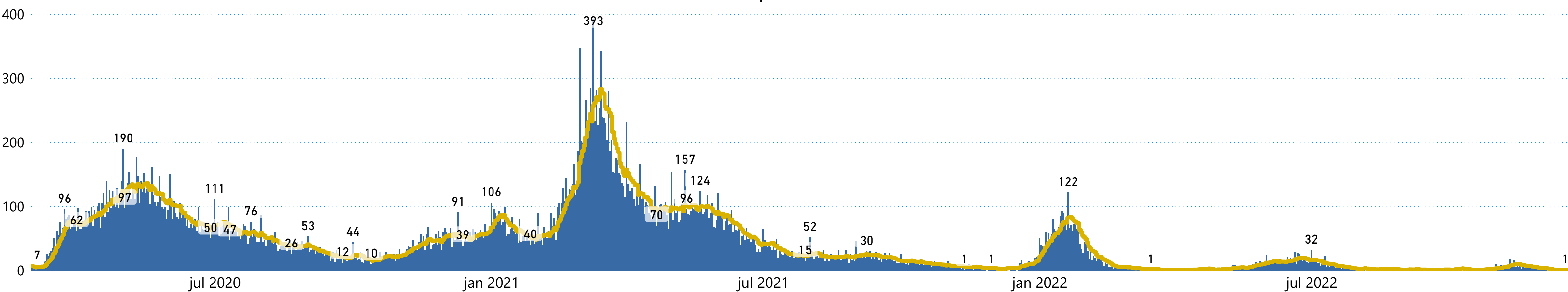
### Casos confirmados para COVID-19 segundo data de início de sintomas. MSP, 27/12/2022

● Casos confirmados COVID-19 ● Média móvel 7 dias



### Óbitos confirmados para COVID-19 segundo data de início de sintomas. MSP, 27/12/2022

● Óbitos confirmados para COVID-19 ● Média Móvel

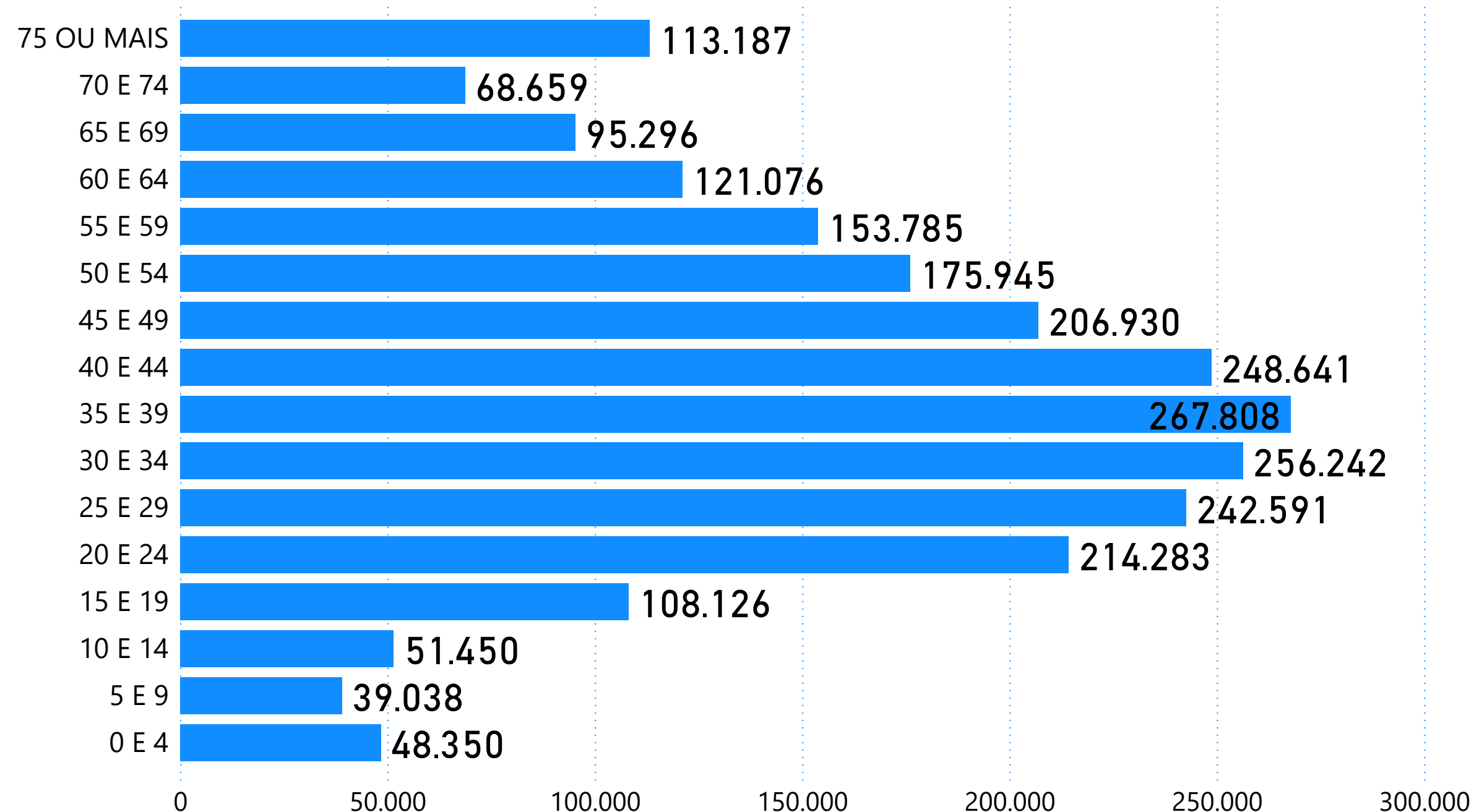


### Monitoramento da Assistência

Monitoramento da Ocupação da Rede Hospitalar Municipal	UTI	ENFERMARIA	TOTAL
Taxa de ocupação (%)	70%	29%	37%
Leitos covid em operação	50	210	260
Internados	35	60	95

Fonte: Boletim SEAH, 27/12/2022

### Casos confirmados para COVID-19 por faixa etária



Fonte: Município SP: SIVEP Gripe; E-SUS VE, 27/12/2022

36.911.879

1ª Dose	2ª Dose	Dose Única	1ª Dose Adicional	2ª Dose Adicional	3ª Dose Adicional
12.110.143	11.469.373	367.511	8.361.737	4.464.340	138.775

Fonte: VacíVida, 27/12/2022



Para mais informações sobre o Painel COVID-19:  
[www.prefeitura.sp.gov.br/painelcovid](http://www.prefeitura.sp.gov.br/painelcovid)



Para mais informações sobre vacinação:  
[www.prefeitura.sp.gov.br/vacinasampa](http://www.prefeitura.sp.gov.br/vacinasampa)



CIDADE DE  
SÃO PAULO  
SAÚDE