

Boletim COVID-19



CIDADE DE
SÃO PAULO

21/09/2022 - Semana Epidemiológica 37

Casos e óbitos

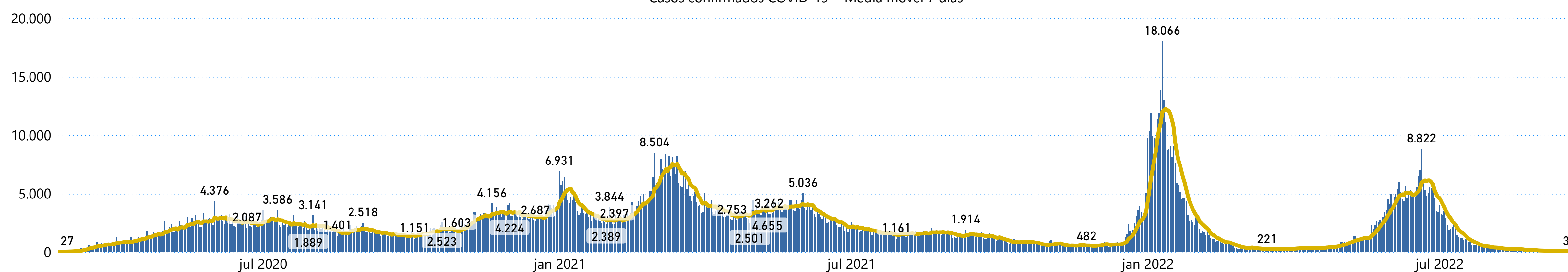
Dados acumulados de toda a pandemia - 2020 a 2022

Casos Confirmados	Óbitos
2.286.113	43.836

Fonte: Município SP: SIVEP Gripe; E-SUS VE, 21/09/2022

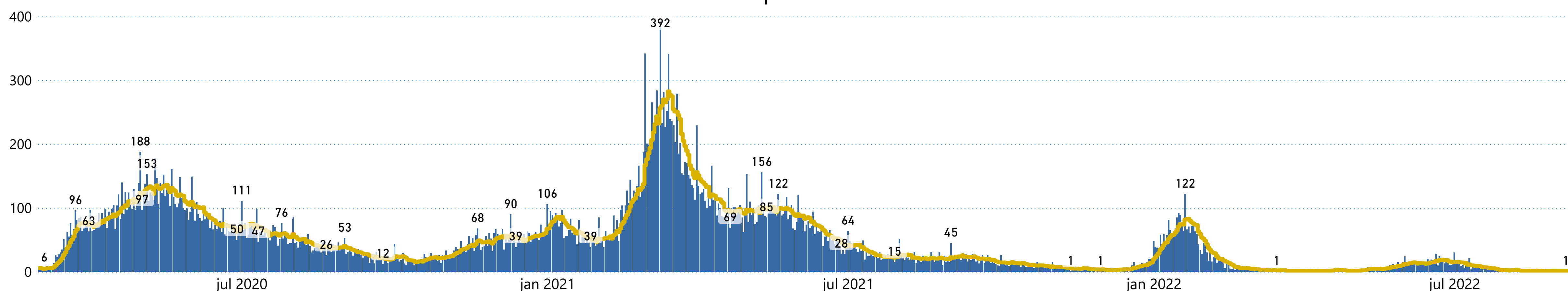
Casos confirmados para COVID-19 segundo data de início de sintomas. MSP, 21/09/2022

● Casos confirmados COVID-19 ● Média móvel 7 dias



Óbitos confirmados para COVID-19 segundo data de início de sintomas. MSP, 21/09/2022

● Óbitos confirmados para COVID-19 ● Média Móvel

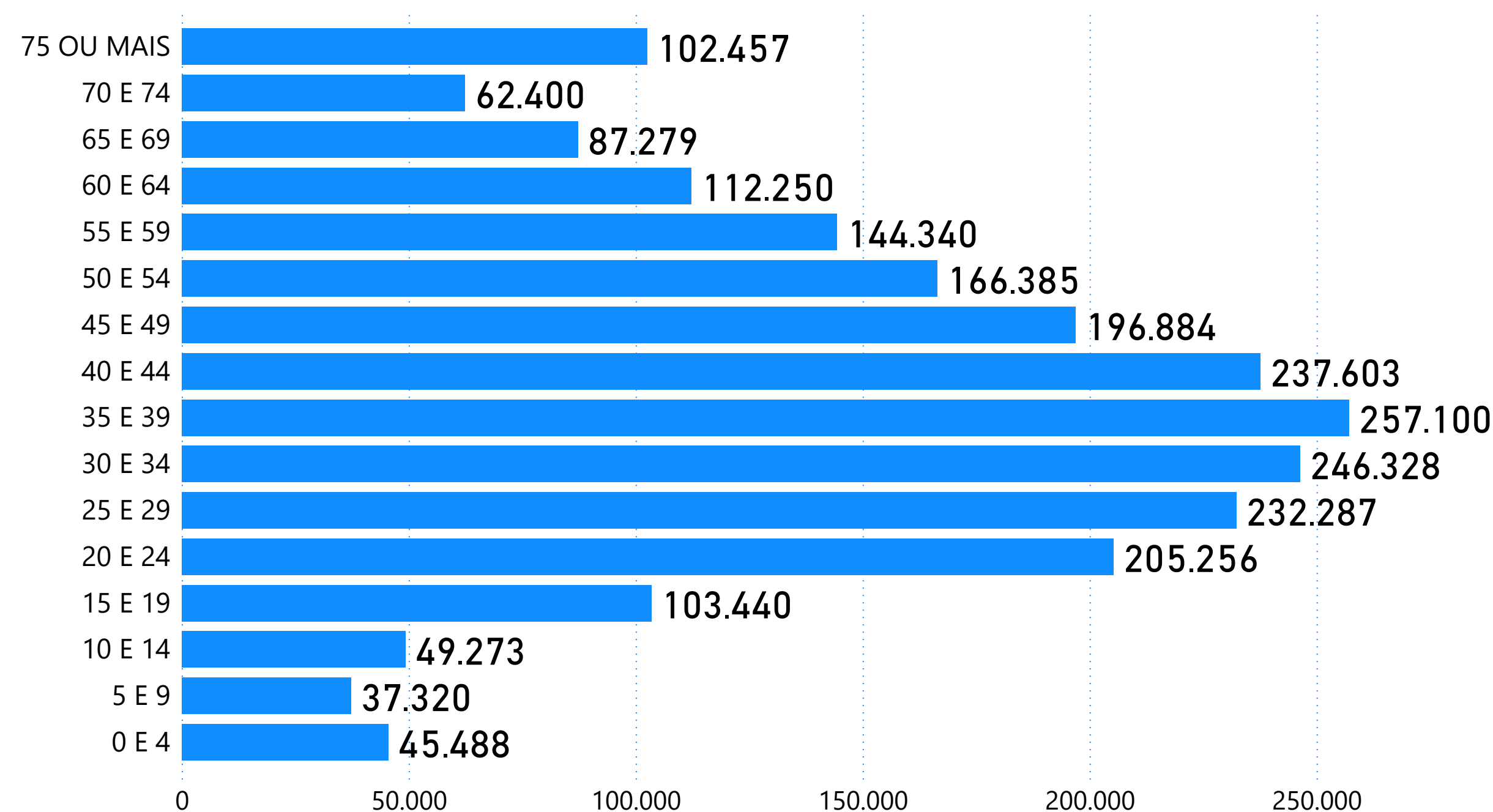


Monitoramento da Assistência

Monitoramento da Ocupação da Rede Hospitalar Municipal	UTI	ENFERMARIA	TOTAL
Leitos covid em operação	81	182	263
Internados	14	20	34
Taxa de ocupação (%)	17%	11%	13%

Fonte: Boletim SEAH, 21/09/2022

Casos confirmados para COVID-19 por faixa etária



Fonte: Município SP: SIVEP Gripe; E-SUS VE, 21/09/2022

VACINÔMETRO

Total de doses aplicadas

35.675.587

1ª Dose	2ª Dose	Dose Única	1ª Dose Adicional	2ª Dose Adicional
11.975.716	11.322.478	364.904	8.159.910	3.852.579

Fonte: VacíVida, 21/09/2022



Para mais informações sobre o Painel COVID-19:
www.prefeitura.sp.gov.br/painelcovid



Para mais informações sobre vacinação:
www.prefeitura.sp.gov.br/vacinasampa



CIDADE DE
SÃO PAULO
SAÚDE