

# Boletim COVID-19



CIDADE DE  
SÃO PAULO

16/11/2022 - Semana Epidemiológica 45

## Casos e óbitos

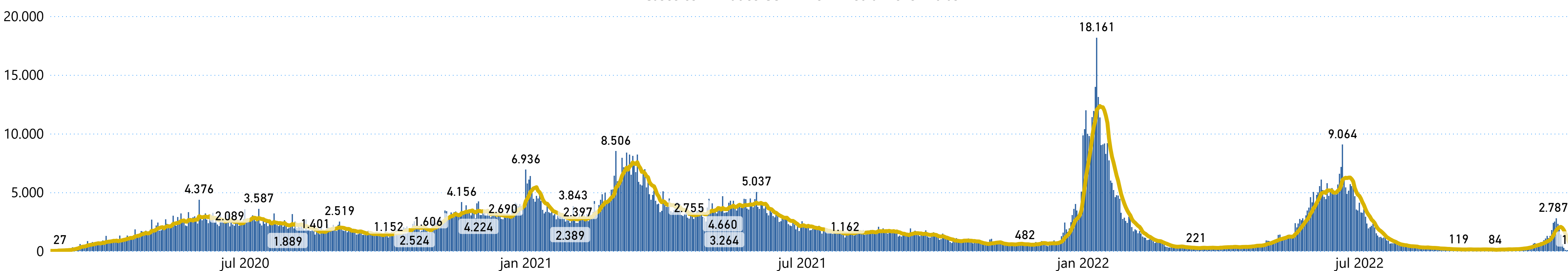
Dados acumulados de toda a pandemia - 2020 a 2022

Casos Confirmados	Óbitos
2.330.070	44.137

Fonte: Município SP: SIVEP Gripe; E-SUS VE, 16/11/2022

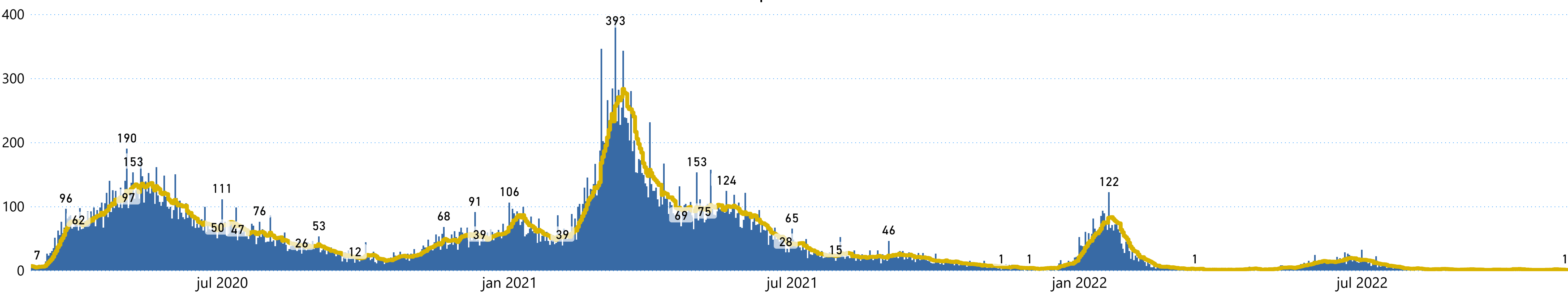
### Casos confirmados para COVID-19 segundo data de início de sintomas. MSP, 16/11/2022

● Casos confirmados COVID-19 ● Média móvel 7 dias



### Óbitos confirmados para COVID-19 segundo data de início de sintomas. MSP, 16/11/2022

● Óbitos confirmados para COVID-19 ● Média Móvel

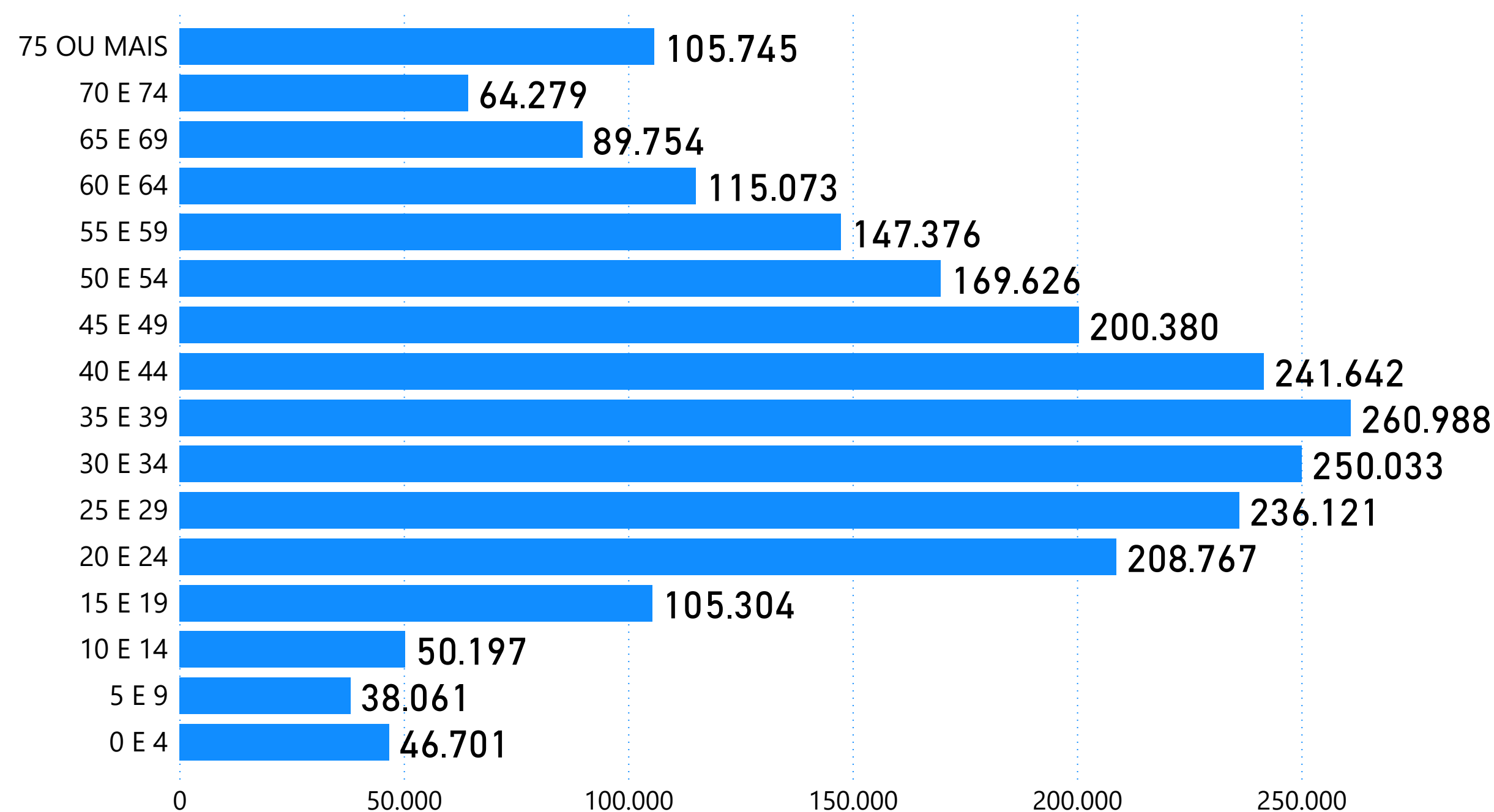


### Monitoramento da Assistência

Monitoramento da Ocupação da Rede Hospitalar Municipal	UTI	ENFERMARIA	TOTAL
Internados	34	128	162
Leitos covid em operação	51	205	256
Taxa de ocupação (%)	67%	62%	63%

Fonte: Boletim SEAH, 17/11/2022

### Casos confirmados para COVID-19 por faixa etária



Fonte: Município SP: SIVEP Gripe; E-SUS VE, 16/11/2022

### VACINÔMETRO

Total de doses aplicadas

36.253.875

1ª Dose	2ª Dose	Dose Única	1ª Dose Adicional	2ª Dose Adicional
12.037.742	11.401.227	366.200	8.272.076	4.176.630

Fonte: VacíVida, 17/11/2022



Para mais informações sobre o Painel COVID-19:  
[www.prefeitura.sp.gov.br/painelcovid](http://www.prefeitura.sp.gov.br/painelcovid)



Para mais informações sobre vacinação:  
[www.prefeitura.sp.gov.br/vacinasampa](http://www.prefeitura.sp.gov.br/vacinasampa)



CIDADE DE  
SÃO PAULO  
SAÚDE