

# Boletim COVID-19



CIDADE DE  
SÃO PAULO

29/11/2022

## Casos e óbitos

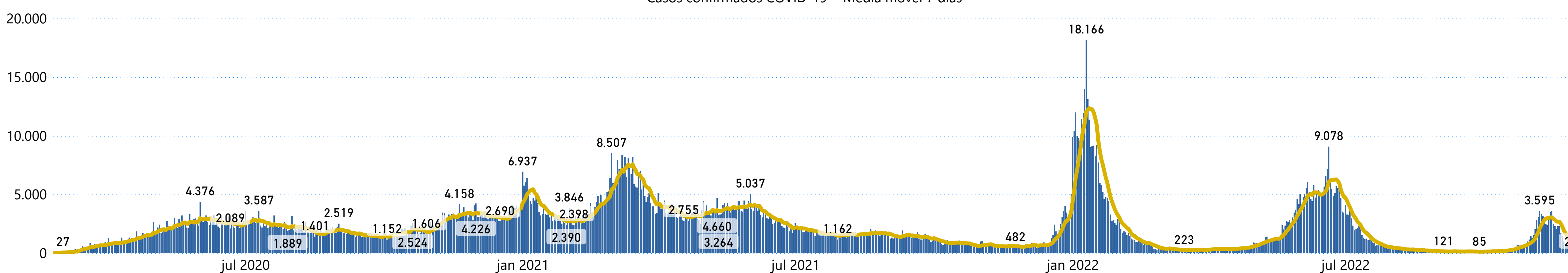
Dados acumulados de toda a pandemia - 2020 a 2022

Casos Confirmados	Óbitos
2.372.084	44.257

Fonte: Município SP: SIVEP Gripe; E-SUS VE, 29/11/2022

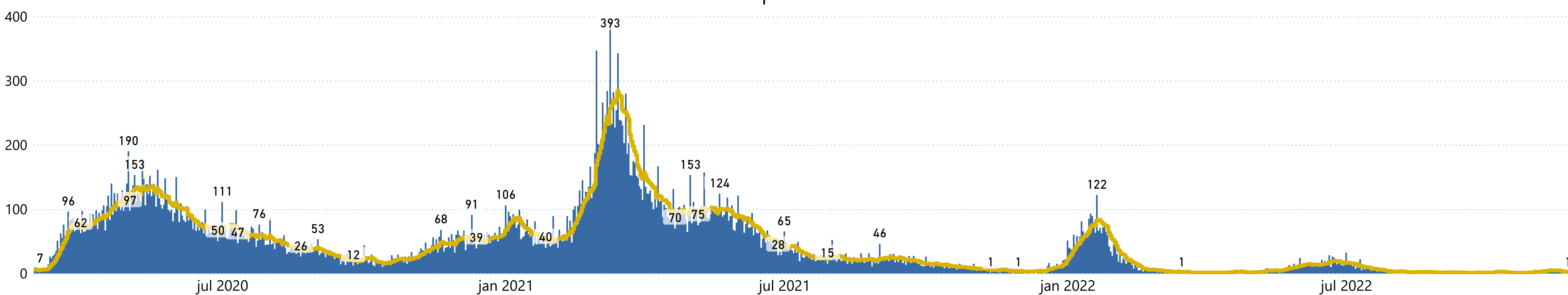
### Casos confirmados para COVID-19 segundo data de início de sintomas. MSP, 29/11/2022

● Casos confirmados COVID-19 ● Média móvel 7 dias



### Óbitos confirmados para COVID-19 segundo data de início de sintomas. MSP, 29/11/2022

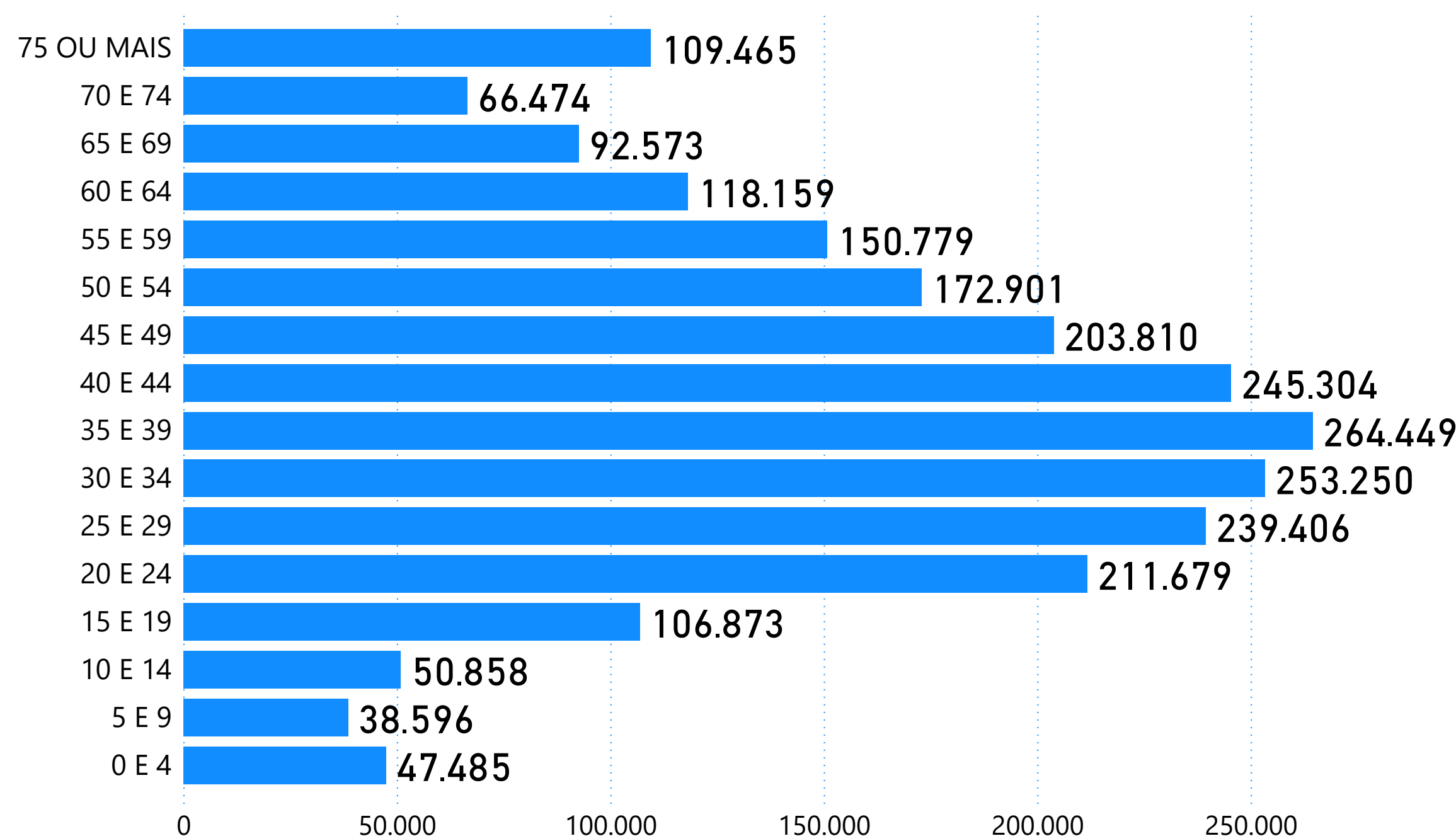
● Óbitos confirmados para COVID-19 ● Média Móvel



### Monitoramento da Assistência

### Casos confirmados para COVID-19 por faixa etária

Monitoramento da Ocupação da Rede Hospitalar Municipal	UTI	ENFERMARIA	TOTAL
Taxa de ocupação (%)	94%	69%	73%
Leitos covid em operação	50	210	260
Internados	47	144	191



Fonte: Boletim SEAH, 29/11/2022

Fonte: Município SP: SIVEP Gripe; E-SUS VE, 29/11/2022

## 36.601.755

1ª Dose	2ª Dose	Dose Única	1ª Dose Adicional	2ª Dose Adicional	3ª Dose Adicional
12.070.627	11.426.990	367.184	8.336.702	4.369.213	31.039

Fonte: VacíVida, 29/11/2022



Para mais informações sobre o Painel COVID-19:  
[www.prefeitura.sp.gov.br/painelcovid](http://www.prefeitura.sp.gov.br/painelcovid)



Para mais informações sobre vacinação:  
[www.prefeitura.sp.gov.br/vacinasampa](http://www.prefeitura.sp.gov.br/vacinasampa)



CIDADE DE  
SÃO PAULO  
SAÚDE