

Boletim COVID-19



CIDADE DE
SÃO PAULO

01/11/2022 - Semana Epidemiológica 43

Casos e óbitos

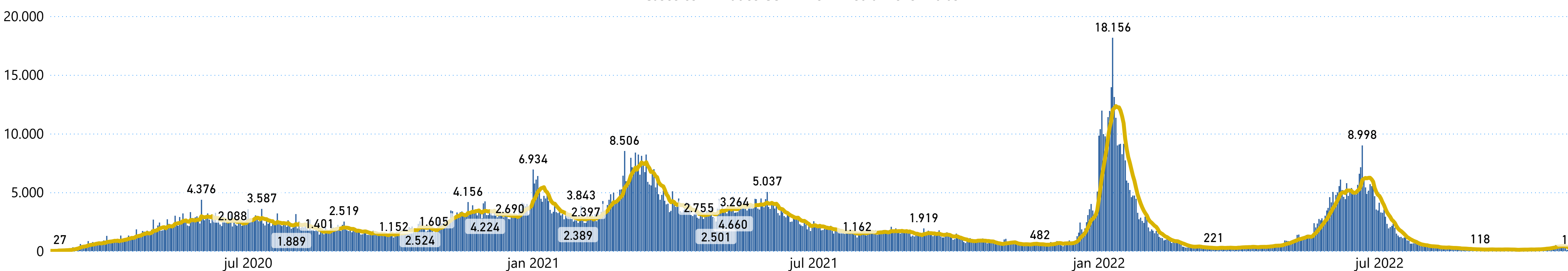
Dados acumulados de toda a pandemia - 2020 a 2022

Casos Confirmados	Óbitos
2.303.864	44.080

Fonte: Município SP: SIVEP Gripe; E-SUS VE, 01/11/2022

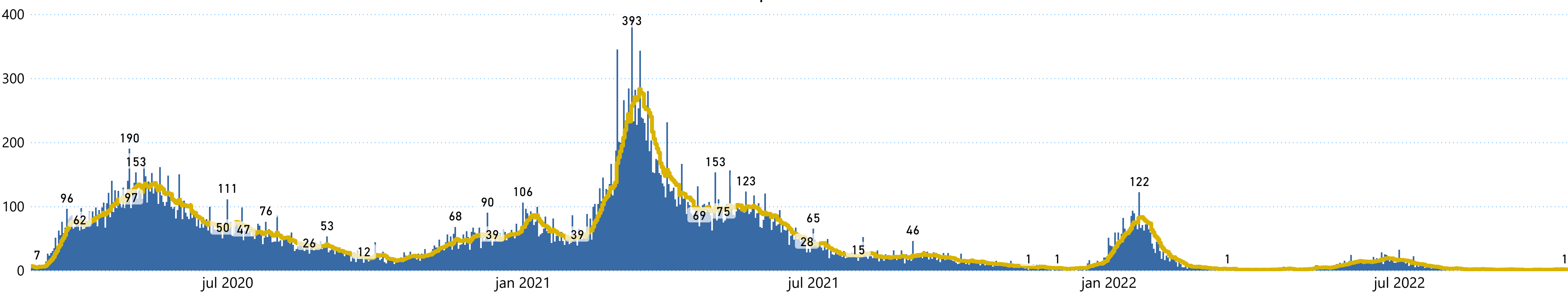
Casos confirmados para COVID-19 segundo data de início de sintomas. MSP, 01/11/2022

● Casos confirmados COVID-19 ● Média móvel 7 dias



Óbitos confirmados para COVID-19 segundo data de início de sintomas. MSP, 01/11/2022

● Óbitos confirmados para COVID-19 ● Média Móvel

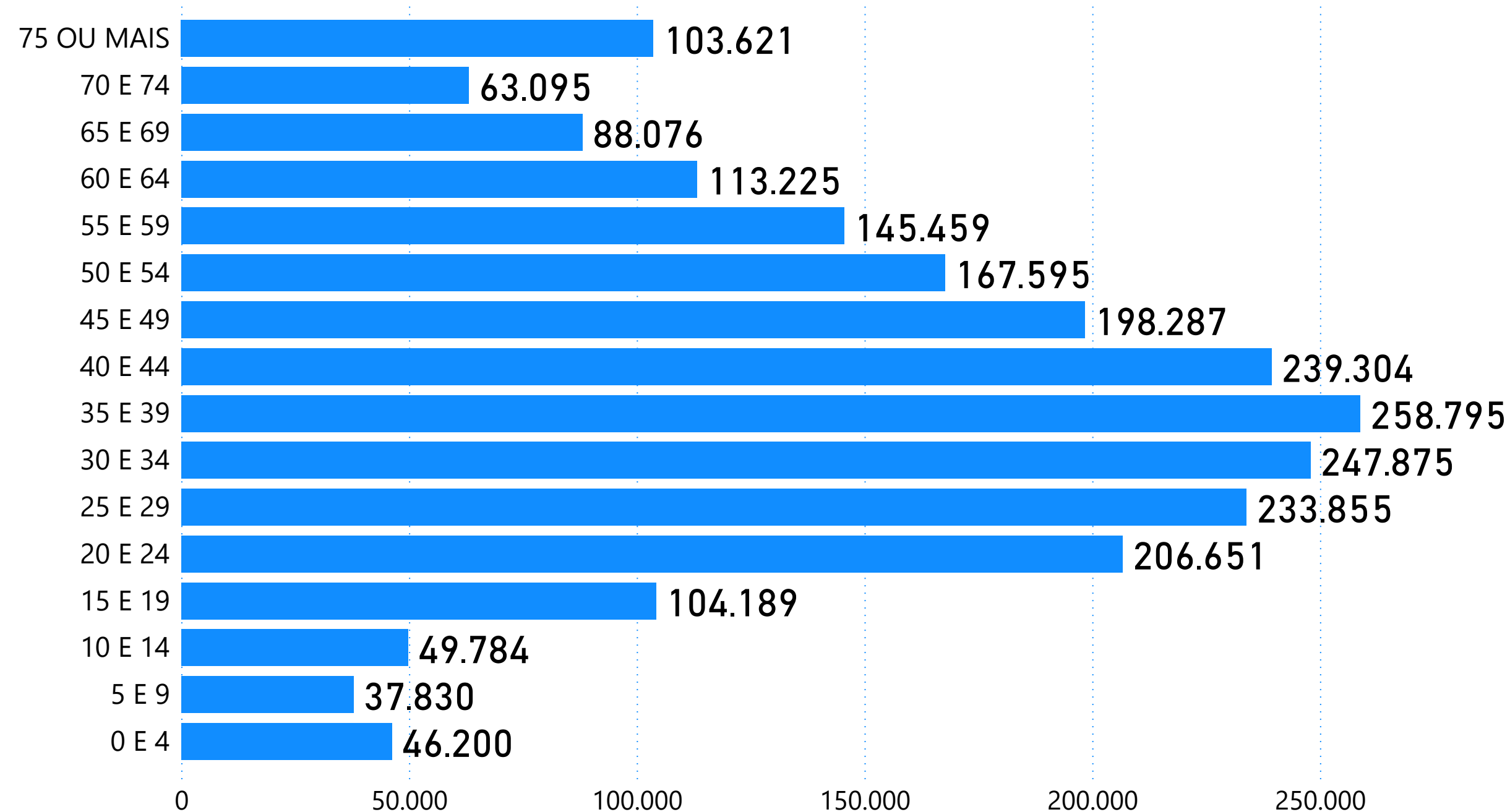


Monitoramento da Assistência

Monitoramento da Ocupação da Rede Hospitalar Municipal	UTI	ENFERMARIA	TOTAL
Leitos covid em operação	51	162	213
Internados	25	49	74
Taxa de ocupação (%)	49%	30%	35%

Fonte: Boletim SEAH, 01/11/2022

Casos confirmados para COVID-19 por faixa etária



Fonte: Município SP: SIVEP Gripe; E-SUS VE, 01/11/2022

VACINÔMETRO

Total de doses aplicadas

36.065.660

1ª Dose	2ª Dose	Dose Única	1ª Dose Adicional	2ª Dose Adicional
12.021.135	11.381.939	365.119	8.238.075	4.059.392

Fonte: VacíVida, 01/11/2022



Para mais informações sobre o Painel COVID-19:
www.prefeitura.sp.gov.br/painelcovid



Para mais informações sobre vacinação:
www.prefeitura.sp.gov.br/vacinasampa



CIDADE DE
SÃO PAULO
SAÚDE