







## QR - Code




# Manual de Anomalias Congênicas





O “Manual de Anomalias Congênicas” é instrumento de trabalho para profissionais envolvidos na descrição e no registro das anomalias congênicas na Declaração de Nascido Vivo, documento fonte do Sistema de Informações sobre Nascidos Vivos – SINASC. A última edição em 2012 foi disponibilizada em versão impressa e no site da Secretaria Municipal da Saúde. Esta ferramenta de consulta rápida e prática simplifica o acesso por meio de QR-Codes ao “Manual de Anomalias Congênicas” - dividido em partes e na versão completa; ao vídeo que apresenta a técnica de aferição do perímetro cefálico e às tabelas do Intergrowth-21 com Padrões internacionais de antropometria do recém-nascido - Perímetro cefálico (cm) e idade gestacional (semanas + dias) para meninos e meninas.


Manual AC parte 01 – <b>Inclusão da informação das anomalias congênicas na Declaração de Nascido Vivo e no SINASC</b>	
Manual AC parte 02 – <b>Anomalias Congênicas Classificação e nomenclatura</b>	
Manual AC parte 03 - <b>Aspectos epidemiológicos das anomalias congênicas</b>	
Manual AC parte 04 - <b>Identificação das anomalias, exame físico e manobras de rotina do período neonatal</b>	
Manual AC parte 05 – <b>Situações clínicas assemelhadas que podem confundir a classificação</b>	
Manual AC parte 06 - <b>Anomalias congênicas fora do Capítulo XVII da CID-10</b>	


QR – Code - Manual de Anomalias Congênicas


Manual AC parte 0701 - Anomalias congênicas do <b>Sistema Nervoso</b>	
---	---

Manual AC parte 0702 - Anomalias congênicas do <b>Olho, Ouvido, Face e Pescoço</b>	
--	---


Manual AC parte 0703 - Anomalias congênicas do <b>Aparelho Circulatório</b>	
---	--


Manual AC parte 0704 - Anomalias congênicas do <b>Aparelho Respiratório</b>	
---	---


Manual AC parte 0705 - Anomalias congênicas das <b>Fendas labiais e palatinas</b>	
---	---


Manual AC parte 0706 – Outras anomalias congênicas do <b>Aparelho Digestivo</b>	
---	---


QR – Code - Manual de Anomalias Congênicas


Manual AC parte 0707 - Anomalias congênicas dos <b>Órgãos Genitais</b>	
--	---

Manual AC parte 0708 - Anomalias congênicas do <b>Aparelho Urinário</b>	
---	---


Manual AC parte 0709 - Anomalias congênicas do <b>Sistema Osteomuscular</b>	
---	--

Manual AC parte 0710 - <b>Outras anomalias congênicas:</b> pele, mama, tegumento, facomatoses, algumas síndromes e malformações não classificadas em outra parte	
--	---


Manual AC parte 0711 - <b>Anomalias Cromossômicas</b> não classificadas em outra parte	
--	---


<b>Manual completo de Anomalias Congênicas</b>	
--	---

## Vídeo - Aferição do Perímetro Cefálico

Técnica de Aferição do Perímetro Cefálico	
---	---


## INTERGROWTH-21<sup>st</sup> – Padrões internacionais de antropometria do recém-nascido - Perímetro cefálico ( cm ) e idade gestacional ( semanas + dias )

Perímetro cefálico (cm) e idade gestacional (semanas + dias) - <a href="#">meninos</a> Intergrowth-21 <sup>st</sup>	
--	---

Perímetro cefálico (cm) e idade gestacional (semanas + dias) - <a href="#">meninas</a> Intergrowth-21 <sup>st</sup>	
--	--

Fonte: INTERGROWTH-21<sup>st</sup> - <https://intergrowth21.tghn.org/>

## Como ler um QR CODE



1. Obter um App de leitor de QR Code no celular



2. Abrir o Leitor de QR Code



3. Apontar a Câmera ao QR code



4. O leitor descodifica o QR code e encaminha para o endereço

Elaborado pela Gerência do SINASC – Secretaria Municipal da Saúde de São Paulo

Agosto de 2017