

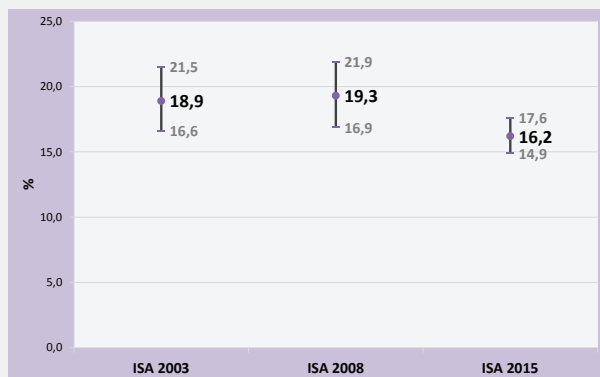
TABAGISMO

O uso do tabaco é um dos mais importantes problemas de saúde pública. Segundo a Organização Mundial da Saúde, o tabaco é a principal causa de morte evitável no mundo atual. O tabagismo está associado a vários tipos de câncer, doenças cardiovasculares e pulmonares, entre outros problemas de saúde. O Brasil vem realizando um amplo programa nacional de controle do tabagismo, com evidente sucesso. O tabagismo foi investigado a partir da pergunta: “O (a) sr. (a) fuma atualmente?”.

RESULTADOS

A prevalência estimada de fumantes no MSP segundo dados do Inquérito de Saúde (ISA Capital) em 2015, na faixa etária de 12 anos e mais, foi 16,1%, inferior à de 2008 (19,3%), porém a diferença não apresentou significância estatística (**Gráfico 1**).

Gráfico 1 - Prevalência de tabagismo na população de 12 anos e mais. MSP, 2003, 2008 e 2015.

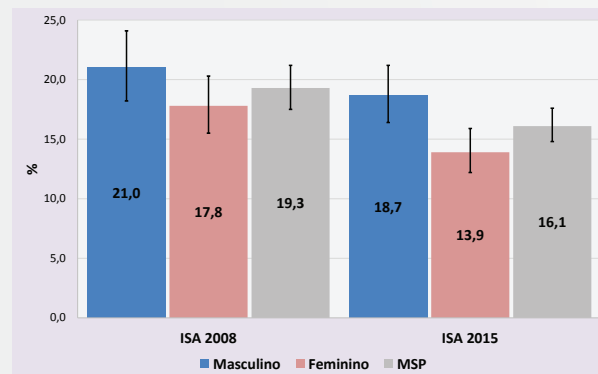


Fonte: ISA Capital, 2003, 2008 e 2015.

Na comparação dos resultados do ISA Capital 2008 e 2015 houve maior redução na proporção

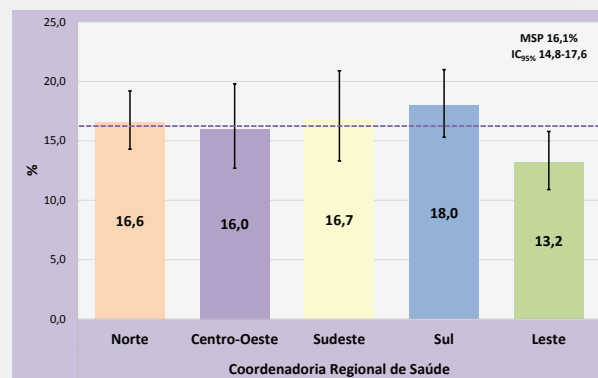
de mulheres fumantes: 17,8% para 13,9% (22%) do que entre os homens: 21,0% para 18,7% (11%) (**Gráfico 2**).

Gráfico 2 - Prevalência de tabagismo em pessoas com 12 anos e mais, segundo sexo. MSP, 2008 e 2015.



Na CRS Leste, em 2015, a prevalência de tabagismo foi estimada em 13,2% e na Sul, 18,0%, não se revelando significância estatística nesta diferença (**Gráfico 3**).

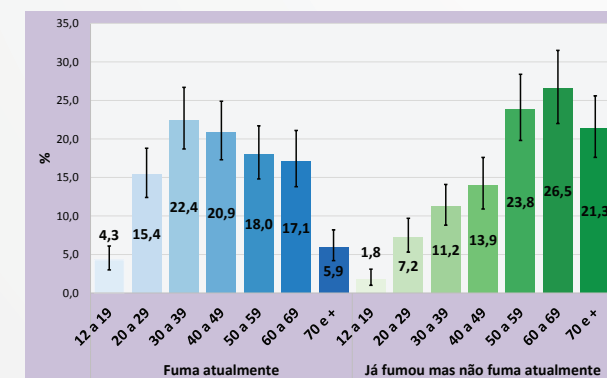
Gráfico 3 - Prevalência de tabagismo na população com 12 anos e mais de idade, segundo Coordenadoria Regional de Saúde. MSP, 2015.



A prevalência de tabagismo varia conforme as faixas etárias, sendo maior no grupo de 30 a 69

anos de idade. A proporção dos que deixaram de fumar é maior a partir dos 50 anos de idade. Entre adolescentes (12 a 19 anos) o hábito de fumar se manifesta com 4,3% de prevalência, o que remete à necessidade de fortalecer as ações de prevenção ainda na infância (**Gráfico 4**).

Gráfico 4 - Frequência (%) da condição de uso de tabaco na população de 12 anos e mais, segundo faixa etária. Município de São Paulo, 2015.



Na **Tabela 1 (verso)** apresentam-se as estimativas de prevalência de tabagismo, segundo escolaridade, raça/cor, situação conjugal, religião, renda individual. Não foi encontrada diferença com significância estatística entre essas condições.

Conclusões: O tabagismo vem diminuindo no Brasil e no MSP. Houve maior redução do tabagismo entre as mulheres no período 2008 a 2015 do que entre os homens. Ainda é elevada a proporção de fumantes e significativa a parcela que começou a fumar antes dos 15 anos, o que conduz à necessidade de reforço nas políticas de prevenção dirigidas aos mais jovens.

Tabela 1 - Frequência (%) da condição de uso de tabaco, na população com 12 anos e mais de idade, segundo variáveis socioeconômicas selecionadas. Município de São Paulo, 2015.

Variáveis socioeconômicas	%	IC _{95%}
Raça/Cor		
Branca	16,0	(14,0 - 18,2)
Preta	18,2	(14,1 - 23,2)
Parda	16,9	(14,7 - 19,2)
Escolaridade (em anos de estudo)		
< 8	17,8	(15,5 - 20,5)
≥ 8	15,4	(13,7 - 17,3)
Situação conjugal		
Casado / União estável	17,9	(15,9 - 20,0)
Separado / Divorciado	20,1	(15,3 - 26,0)
Solteiro	13,6	(11,4 - 16,0)
Viúvo	12,2	(8,7 - 16,8)
Renda familiar per capita (em salários mínimos)*		
Sem rendimento	14,1	(9,8 - 19,7)
Menos de 1	15,9	(12,1 - 20,6)
1 a < 2	15,0	(12,9 - 17,5)
2 a < 5	16,9	(14,6 - 19,4)
5 ou mais	18,9	(14,5 - 24,1)
Religião		
Nenhuma	24,4	(19,8 - 29,6)
Evangélica / Protestante	9,9	(8,2 - 12,0)
Católica	16,6	(14,7 - 18,8)
Outras religiões	19,6	(14,6 - 25,8)
Município de São Paulo	16,1	(14,8 - 17,6)

Fonte: ISA Capital 2015.

* Salário mínimo (SM) na ocasião da entrevista R\$ 724,00

Secretaria Municipal da Saúde
 Coordenação de Epidemiologia e Informação
 Rua General Jardim, 36 - 5º andar - Vila Buarque
 CEP: 01223-906 - São Paulo - SP
 smsceinfo@prefeitura.sp.gov.br

Publicação completa:
http://www.prefeitura.sp.gov.br/cidade/secretarias/upload/saude/arquivos/publicacoes/ISA_2015_TAB.pdf



Novembro/2017



Tabagismo na cidade de São Paulo

Síntese do Boletim ISA Capital nº 10