



Prefeitura do Município de São Paulo  
Secretaria Municipal da Saúde

---

***Prestação de Contas do Ano de 2006***

Execução Orçamentária








Dotação Atualizada


Despesa Empenhada



## Órgão 18 – Secretaria Municipal da Saúde (Sub Função)

---

-  ○ 122 – Administração Geral
-  ○ 126 – Tecnologia da Informação
-  ○ 128 – Formação de Recursos Humanos
-  ○ 131 – Comunicação Social
-  ○ 301 – Atenção Básica
-  ○ 302 – Assistência Hospitalar e Ambulatorial
-  ○ 422 – Direitos Individuais, Coletivos e Difusos



## Sub função 122 – Administração Geral (atividades/projetos)

---

- 1.232 – Aquisição de Imóveis
- 1.402 – Parceria Público Privada
- 1.403 – Consórcio Público
- 4.100 – Coordenação e Administração Geral da Pasta
- 4.102 – Operação e Manutenção do Departamento Técnico de Transportes





## 122 – Administração Geral

---

<b>Fonte de Recursos</b>	<b>Dotação Atualizada</b>	<b>Empenho</b>	<b>IEO</b>
<b>00 - Tesouro</b>	<b>917.788.471</b>	<b>910.763.769</b>	<b>99.2%</b>
<b>Pessoal + Auxilio</b>	<b>826.310.778</b>	<b>820.387.012</b>	<b>99.3%</b>
<b>Outros</b>	<b>91.477.693</b>	<b>90.376.757</b>	<b>98.8%</b>
<b>02 – Recursos Federais</b>	<b>200.000</b>	<b>128.443</b>	<b>64.2%</b>
<b>TOTAL</b>	<b>917.988.471</b>	<b>910.892.212</b>	<b>99,2%</b>

### Composição da Folha de Pagamento – Base Mensal

## Quadro da Folha de Pagamento – Servidores Municipais

### NÃO incluem equipes do PSF

<b>GESTÃO</b>	<b>QUANTIDADE</b>	<b>REMUNERAÇÃO</b>	<b>BENEFÍCIO</b>	<b>TOTAL PAGTO</b>
Nível Superior	1.575	7.261.567,86	226.175,91	7.487.743,77
Nível Médio	954	1.647.321,16	362.725,71	2.010.046,87
Nível Operacional	1.100	1.052.099,24	474.834,60	1.526.933,84
<b>Sub Total</b>	<b>3.629</b>	<b>9.960.988,26</b>	<b>1.063.736,22</b>	<b>11.024.724,48</b>
<b>REDE BASICA</b>	<b>QUANTIDADE</b>	<b>REMUNERAÇÃO</b>	<b>BENEFÍCIO</b>	<b>TOTAL PAGTO</b>
Médico	3.033	11.677.520,62	179.501,66	11.857.022,28
Enfermeiro	1.198	3.844.837,78	249.694,48	4.094.532,26
Aux.Enfermagem	4.822	6.230.191,34	1.642.197,42	7.872.388,76
Cir. Dentista	773	2.297.717,78	79.225,99	2.376.943,77
AGPP	1.570	2.147.852,75	618.942,82	2.766.795,57
Outros	5.588	9.994.578,80	1.939.003,14	11.933.581,94
<b>Sub Total</b>	<b>16.984</b>	<b>36.192.699,07</b>	<b>4.708.565,51</b>	<b>40.901.264,58</b>
<b>TOTAL GERAL</b>	<b>20.613</b>	<b>46.153.687,33</b>	<b>5.772.301,73</b>	<b>51.925.989,06</b>



## Sub função 126 - Tecnologia da Informação (Atividades)

---

- 2.170 – Aquisição de Materiais. equipamentos e serviços
- 2.171 – Implantação e Operação de Sistemas de Informação e Comunicação



voltar



## 126 – Tecnologia da Informação

---

<b>Fonte de Recursos</b>	<b>Dotação Atualizada</b>	<b>Empenho</b>	<b>IEO</b>
<b>00 – Tesouro</b>	<b>37.363.495</b>	<b>36.375.568</b>	<b>97.4%</b>
<b>02 – Recursos Federais</b>	<b>2.599.763</b>	<b>1.331.455</b>	<b>51.2%</b>
<b>TOTAL</b>	<b>39.963.258</b>	<b>37.707.023</b>	<b>94,4%</b>

**Destaque de ações em TI**




## **Ações de TI executadas com a aplicação dos recursos:**

---

- **372 Unidades Básicas de Saúde e 21 Ambulatórios de Especialidade informatizados**
- **12.310.045 de usuários cadastros no Cartão SUS**
- **14.000 agendamentos de consultas médicas básicas diariamente através do sistema**
- **73.000 consultas de especialidade agendadas mensalmente pelo sistema**
- **950.000 prescrições de medicamentos atendidas através do sistema todos os meses**
- **24.000 APACs eletrônicas por mês (Autorização de Procedimentos de Alto Custo/Alta Complexidade)**





## Sub função 128 – Formação de Recursos Humanos (atividade)

---

- 2.180 – Formação e Aperfeiçoamento dos Profissionais da PMSP



voltar



## 128 – Formação de Recursos Humanos

---

<b>Fonte de Recursos</b>	<b>Dotação Atualizada</b>	<b>Empenho</b>	<b>IEO</b>
<b>00 – Tesouro</b>	<b>771.250</b>	<b>673.182</b>	<b>87.3%</b>
<b>02 – Recursos Federais</b>	<b>3.136.000</b>	<b>1.520.757</b>	<b>48.5%</b>
<b>TOTAL</b>	<b>3.907.250</b>	<b>2.193.939</b>	<b>56,2%</b>

### Detalhamento da Sub Função




## Informações adicionais da Sub Função

Composição da Fonte 02 – Recursos Federais

<b>02 - Recursos Federais</b>	<b>Dotação Atualizada</b>	<b>Empenhado</b>	<b>IEO</b>
<b>Escola Técnica / SME</b>	<b>810.000</b>	<b>93.383</b>	<b>11,5%</b>
<b>CEFOP</b>	<b>2.326.000</b>	<b>1.131.868</b>	<b>48,7%</b>
<b>TOTAL</b>	<b>3.136.000</b>	<b>1.225.251</b>	<b>39,1%</b>

Demonstrativo de Capacitação da SMS

<b>Duração da Atividade</b>	<b>Nº de Atividades</b>	<b>Nº de Participantes</b>	<b>Carga Horária</b>
<b>Curta Duração – Até 8 horas</b>	<b>1.529</b>	<b>43.106</b>	<b>6.100</b>
<b>Média Duração – de 9 a 40 horas</b>	<b>593</b>	<b>12.934</b>	<b>12.976</b>
<b>Longa Duração – acima de 40 horas</b>	<b>118</b>	<b>2.613</b>	<b>39.550</b>
<b>TOTAL</b>	<b>2.240</b>	<b>58.653</b>	<b>58.626</b>



## Sub função 131 – Comunicação Social (atividade)

---

- 8.052 – Publicação de Interesse do Município



voltar



## 131 – Comunicação Social

---

<b>Fonte de Recursos</b>	<b>Dotação Atualizada</b>	<b>Empenho</b>	<b>IEO</b>
<b>00 – Tesouro</b>	<b>4.300.000</b>	<b>4.295.689</b>	<b>99,9%</b>

Composição de gasto conforme detalhamento



## Detalhamento da Comunicação Social

<b>CAMPANHAS</b>	<b>VALOR</b>
Pesquisa AMA	53.760,00
Dengue	769.087,21
Roedores	204.619,41
AMA	690.114,03
Pesquisa AMA 2ª onda	53.760,00
Realizações Saúde	1.540.405,07
Guia do Cidadão	35.625,00
AMA / Mãe Paulistana/ Remédios	96.022,30
Mãe Paulistana	93.668,00
Manual Técnico Mãe Paulistana	93.562,93
Guia do Cidadão (2ª edição)	35.625,00
Pesquisa Mãe Paulistana	38.080,00
Assessoria de Comunicação	591.360,00
<b>TOTAL</b>	<b>4.295.688,95</b>



## Sub função 301 – Atenção Básica (atividades)

---

- 4.101 – Operação e Manutenção das Unidades de Saúde. Vigilância e Dengue
- 4.111 – Operação e Manutenção do Programa Saúde da Família – PSF
- 4.120 – Gratificação da Municipalização e Agentes de Saúde
- 4.109 – Operação e Manutenção das Farmácias Populares



voltar

## 301- Atenção Básica

<b>Fonte de Recursos</b>	<b>Dotação Atualizada</b>	<b>Empenho</b>	<b>IEO</b>
<b>00 – Tesouro</b>	<b>300.632.815</b>	<b>298.500.300</b>	<b>99.3%</b>
<b>02 – Recursos Federais</b>	<b>324.886.790</b>	<b>274.995.378</b>	<b>84.6%</b>
<b>TOTAL</b>	<b>625.519.605</b>	<b>573.495.678</b>	<b>91,7%</b>

### Principais destaques da Sub Função

<b>AÇÃO</b>	<b>Empenho</b>
<u>AMA</u>	41.304.451
<u>Medicamentos</u>	98.912.206
<u>PSF</u>	381.205.930
<b>TOTAL</b>	<b>521.422.587</b>

### Detalhamento do PSF





## Composição do Projeto AMA

---

AMA	Valor Empenhado
Custeio	36.974.425
Investimento	4.330.026
TOTAL	41.304.451

AMA - Investimento	Valor Empenhado
Obras	2.379.848
Equipamentos	1.950.178
TOTAL	4.330.026



## Detalhamento dos Medicamentos

---

<b>AÇÃO</b>	<b>VALOR EMPENHADO</b>
Medicamentos	63.712.206
Dose Certa	28.000.000
Insulina + NPH Humana	7.200.000
<b>TOTAL</b>	<b>98.912.206</b>



## Composição e indicadores do PSF

<b>PSF – Programa Saúde da Família</b>	<b>Dotação Atualizada</b>	<b>Reserva Empenho</b>	<b>IEO</b>
<b>00 - Tesouro</b>	<b>156.797.310</b>	<b>156.665.747</b>	<b>99.9%</b>
<b>02 – Recursos Federais</b>	<b>216.200.000</b>	<b>195.287.402</b>	<b>90.3%</b>
<b>Pessoal (Rec. Federais)</b>	<b>34.673.753</b>	<b>29.252.781</b>	<b>84.4%</b>
<b>TOTAL</b>	<b>407.671.063</b>	<b>381.205.930</b>	<b>93,5%</b>

### Destaques do Programa Saúde da Família –PSF


- **9.722 profissionais, sendo 956 médicos, 1.020 enfermeiros, 64 dentistas, 1.915 auxiliares de enfermagem e 5.767 agentes comunitários de saúde.**
- **São 948 equipes do PSF e 59 equipes do PACs.**
- **População total atendida: 6.527.995.**



## Descrição dos Pagamentos no PSF em 2006

---

<b>PARCEIRO</b>	<b>VALOR PAGO</b>
Santa Marcelina	93.553.859
Fundação Zerbini	37.048.272
Fundação Fac.Med	7.814.813
UNIFESP	31.898.198
Saúde da Família	40.637.020
CEJAM	23.928.126
Santa Catarina	25.411.709
IAE	20.510.947
Monte Azul	20.040.554
Einstein	14.620.293
Santa Casa	3.673.461
OSEC	18.296.132
CSNBP	660.410
<b>Total Geral</b>	<b>338.093.794</b>



## Sub função 302 – Assistência Hospitalar e Ambulatorial (atividades/projetos)

---

- 4.103 – Operação/Manutenção Unidades Hospitalares. Pronto Socorros/Atendimento e Ambulatórios
- 4.104 – Contribuição ao Hospital Servidor Público Municipal – HSPM
- 4.105 – Operação e Manutenção do Serviço de Atendimento Médico de Urgência – SAMU
- 4.106 – Operação da Assistência Farmacêutica
- 4.107 – Administração do Material Hospitalar. Ambulatorial e Odontológico
- 4.113 – Coordenação de Integração e Regulação do Sistema de Saúde
- 4.116 – Contribuição a Autarquias Hospitalares
- 4.121 – Servidores Comissionados no Hospital Servidor Público Municipal – HSPM
- 3.100 – Construção de Equipamentos de Saúde
- 3.101 – Ampliação e Reforma de Equipamentos de Saúde
- 3.103 – Construção de Clínicas de Alta Resolutividade
- 3.104 – Aquisição de Equipamentos para Unidades de Saúde
- 3.116 – Construção e Instalação do Hospital Municipal de Cidade Tiradentes



voltar



## 302 – Assistência Hospitalar e Ambulatorial

---

<b>Fonte de Recursos</b>	<b>Dotação Atualizada</b>	<b>Empenho</b>	<b>IEO</b>
<b><u>00 – Tesouro</u></b>	<b>703.469.990</b>	<b>702.288.298</b>	<b>99.8%</b>
<b>02 – Recursos Federais</b>	<b>732.666.900</b>	<b>708.040.037</b>	<b>96.6%</b>
<b>03 – Recursos Estaduais</b>	<b>47.455.000</b>	<b>41.790.240</b>	<b>88.1%</b>
<b>TOTAL</b>	<b>1.483.591.890</b>	<b>1.452.118.575</b>	<b>97,9%</b>

Ações destacadas nesta Sub Função - Recursos Federais

<b>Procedimentos</b>	<b><u>SIA</u></b>	<b><u>SIH</u></b>
<b>Média Complexidade</b>	<b>192.763.224</b>	<b>131.220.097</b>
<b>Alta Complexidade</b>	<b>166.216.605</b>	<b>105.165.096</b>
<b>Estratégicos</b>	<b>-</b>	<b>38.420.066</b>
<b>TOTAL</b>	<b>358.979.829</b>	<b>274.805.259</b>



## Principais destaques da fonte do Tesouro

---

<b>Contribuição as Autarquias</b>	<b>515.509.822</b>
<b>Hospital Storopoli</b>	<b>32.909.430</b>
<b>SADT</b>	<b>52.284.854</b>
<b>TOTAL</b>	<b>600.704.106</b>

Coordenação de Controle Auditoria e Processamento  
Gerência de Controle

Valores repassados para produção Ambulatorial no ano de 2006

<b>Itens de Programação</b>	<b>Conveniados Contratados</b>	<b>Públicos Municipais</b>	<b>Total</b>
<b>Procedimentos de Média Complexidade</b>	<b>91.197.523,26</b>	<b>101.565.700,53</b>	<b>192.763.223,79</b>
<u>07 – Consultas Especializadas</u>	23.094.530,68	53.937.197,62	77.031.728,30
<u>11 Patologia Clínica</u>	58,274.427,39	29.009.114,55	87.823.541,94
<u>13 Radiodiagnóstico</u>	7.295.525,54	14.756.241,55	22.051.767,19
<u>14 Exames Ultra-sonográficos</u>	2.533.039,65	3.863.146,81	6.396.186,46
<b>Procedimentos de Alta Complexidade</b>	<b>165.920.722,78</b>	<b>295.882,68</b>	<b>166.216.605,25</b>
<u>26 Hemodinâmica</u>	8.353.360,80	0	8.353.360,80
<u>27 Terapia renal substitutiva – TRS</u>	110.882.470,77	0	110.882.470,77
<u>28 Radioterapia</u>	11.905.148,07	0	11.905.148,07
<u>29 Quimioterapia</u>	27.774.547,38	0	27.774.547,38
<u>31 Ressonância Magnética</u>	1.660.068,75	0	1.660.068,75
<u>35 Tomografia Computadorizada</u>	5.345.127,01	295.882,68	5.641.009,69
<b>Total Ambulatorial</b>	<b>257.118.246,04</b>	<b>101.861.583,21</b>	<b>358.979.829,25</b>





**SIA – Sistema de Informação Ambulatorial  
Média Complexidade**

---

**Grupo 07 – Consultas Especializadas**

Consultas de Cardiologia

Consulta de Nefrologia

Consulta de Endocrinologia

Consulta de Ortopedia



## **SIA – Sistema de Informação Ambulatorial Média Complexidade**

---

### **Grupo 11 – Patologia Clínica**

Hemograma

Urina I

Dosagem de Colesterol

Dosagem de Hormônios



## **SIA – Sistema de Informação Ambulatorial Média Complexidade**

---

### **Grupo 13 - Radiodiagnóstico**

Raio X de Tórax

Mamografia

Raio X Contrastado



**SIA – Sistema de Informação Ambulatorial  
Média Complexidade**

---

**Grupo 14 – Ultra-sonografia**

Pélvica

Abdome Total

Abdome Superior



## **SIA – Sistema de Informação Ambulatorial Alta Complexidade**

---

### **Grupo 26 - Hemodinâmica**

Cateterismo



**SIA – Sistema de Informação Ambulatorial  
Alta Complexidade**

---

**Grupo 27 – Terapia Renal Substitutiva**

Hemodiálise



**SIA – Sistema de Informação Ambulatorial  
Alta Complexidade**

---

**Grupo 28 - Radioterapia**

Radioterapia (Oncologia)



**SIA – Sistema de Informação Ambulatorial  
Alta Complexidade**

---

**Grupo 29 - Quimioterapia**

Quimioterapia (Oncologia)





**SIA – Sistema de Informação Ambulatorial  
Alta Complexidade**

---

**Grupo 31 – Ressonância Magnética**

Ressonância Magnética



**SIA – Sistema de Informação Ambulatorial  
Alta Complexidade**

---

**Grupo 35 – Tomografia Computadorizada**

Tomografia Computadorizada

Coordenação de Controle Auditoria e Processamento  
Gerência de Controle  
Valores repassados para Internações no ano de 2006

<b>Itens de Programação</b>	<b>Conveniados Contratados</b>	<b>Públicos Municipais</b>	<b>Total</b>
<b>Procedimentos de Média Complexidade</b>	<b>83.371.214,89</b>	<b>47.848.882,41</b>	<b>131.220.097,30</b>
<b>Procedimentos de Alta Complexidade</b>	<b>104.786.439,35</b>	<b>378.656,83</b>	<b>105.165.096,18</b>
•Cardiologia	84.420.573,36	66.434,21	84.487.007,57
•Oncologia	6.527.129,51	0	6.527.138,21
•Ortopedia	5.530.725,09	36.747,25	5.567.472,34
•Neurocirurgia	8.065.029,13	0	8.065.029,13
•AIDS	242.982,26	275.475,37	518.457,63
<b>Procedimentos Estratégicos</b>	<b>37.976.517,06</b>	<b>443.548,73</b>	<b>38.420.065,79</b>
•Transplantes	37.028.417,59	2.056,62	37.030.474,21
•Queimados	948.099,47	441.492,11	1.389.591,58
<b>Total de Internações</b>	<b>226.134.171,30</b>	<b>48.671.087,97</b>	<b>274.805.259,27</b>



## **SIH– Sistema de Informação Hospitalares**

---

### **Procedimentos de internação hospitalar para tratamento clínico ou cirúrgico:**

Cirurgias Cardíacas

Transplantes

Cirurgias Oncológicas

Partos




## 302 – Assistência Hospitalar e Ambulatorial Obras e Equipamentos

---

<b>Fonte de Recursos</b>	<b>Dotação Atualizada</b>	<b>Empenho</b>	<b>IEO</b>
<b>00 – Tesouro</b>	<b>61.238.039</b>	<b>61.220.009</b>	<b>100%</b>
<b>02 – Recursos Federais</b>	<b>6.443.980</b>	<b>5.152.025</b>	<b>80.2%</b>
<b>03 – Recursos Estaduais</b>	<b>38.600.000</b>	<b>33.126.072</b>	<b>85.8%</b>
<b>TOTAL</b>	<b>106.282.019</b>	<b>99.498.106</b>	<b>93,6%</b>

### Principais destaques desta Sub Função

<b>Construção e Instalação do Hospital M'Boi Mirim</b>	<b>34.599.128</b>
<b>Construção e Instalação do Hospital Tiradentes</b>	<b>36.522.954</b>
<b>Outras obras e reformas</b>	<b>28.376.024</b>
<b>TOTAL</b>	<b>99.498.106</b>



## Sub função 422 – Direitos Individuais. Coletivos e Difusos (atividade)

---

- 4.108 – Apoio à Consolidação da Participação Social no SUS -  
Municipal



## 422 – Direitos Individuais. Coletivos e Difusos

---

<b>Fonte de Recursos</b>	<b>Dotação Atualizada</b>	<b>Empenho</b>	<b>IEO</b>
<b>00 – Tesouro</b>	<b>189.991</b>	<b>129.994</b>	<b>68.4%</b>



## Indicadores da Execução Orçamentária por Fontes de Financiamento

---

**RECURSOS  
DO  
TESOURO**

**99,4%**

**RECURSOS  
DA  
UNIÃO**

**92,4%**

**RECURSOS  
DO  
ESTADO**

**88,1%**

IEO - Indicador da Execução Orçamentária = Relação entre o Empenhado e o Orçado Atualizado.





## Indicadores da Execução *Financeira* por Fontes de Financiamento

---

**RECURSOS  
DO  
TESOURO**

**97,1%**


**RECURSOS  
DA  
UNIÃO**

**96,5%**

**RECURSOS  
DO  
ESTADO**

**85,4%**

IEF - Indicador da Execução Financeira = Relação entre o Pago e o Liquidado.



## Demonstrativo de Aplicação dos Recursos na Saúde

### Emenda 29/2000

---

RECEITAS MUNICIPAIS	Realizada Ano 2006
<b>RECEITA (Base de cálculo da emenda 29) – I</b>	<b>13.219.328.578</b>
<b>Despesas Vinculadas à Aplicação da Emenda 29</b>	
Despesas (aplicação das receitas municipais)	Empenhada Ano 2006
ATIVIDADES	1.081.731.140
PROJETOS	61.160.896
PESSOAL	761.396.151
DESPESAS DE EXERCÍCIOS ANTERIORES	2.895.531
ENCARGOS	209.523.398
<b>T O T A L - II</b>	<b>2.116.707.116</b>
<b>Percentual de aplicação - ( II / I )</b>	<b>16.01%</b>

## Indicadores da Execução Orçamentária e Financeira por Fontes em 2006 Recursos Totais (PMSP, União e Estado) - Valores em R\$ milhões

Fonte	Ente	Orçado Inicial	Orçado Atualizado (1)	Empenhado (2)	Liquidado (3)	Pago	IEO (4)	IEL (5)	IEF (6)
00	PMSP	1.850,6	1.949,8	1.937,6	1.865,3	1.811,9	99,4%	96,3%	97,1%
07	PMSP-CONDICIONADAS	107,9	37,4	14,6	11,5	11,0	38,9%	79,3%	95,4%
02	União	1.043,4	1.063,5	983,0	890,7	859,8	92,4%	90,6%	96,5%
03	Estado	97,0	47,5	41,8	40,7	34,8	88,1%	97,4%	85,4%
<b>Total</b>		<b>3.098,9</b>	<b>3.098,1</b>	<b>2.976,9</b>	<b>2.808,3</b>	<b>2.717,4</b>	<b>96,1%</b>	<b>94,3%</b>	<b>96,8%</b>

Fonte: NovoSeo - Sistema de Execução Orçamentária do Município de São Paulo.

(1) Valor do orçamento inicial, acrescido das suplementações e anulações ocorridas no período.

(2) Empenho de despesa é o ato emanado de autoridade competente que cria para o Estado obrigação de pagamento pendente ou não de implemento de condição. Trata-se da primeira fase da execução da despesa.

(3) Liquidado é a verificação do direito adquirido pelo credor, tendo por base os títulos e documentos comprobatórios da entrega do material ou serviço.

(4) IEO - Indicador da Execução Orçamentária = Relação entre o Empenhado e o Orçado Atualizado.

(5) IEL - Indicador da Execução da Liquidação = Relação entre o Liquidado e o Empenhado.

(6) IEF - Indicador da Execução Financeira = Relação entre o Pago e o Liquidado.



## Orçamento Inicial e atualizado em 2007

Fonte	Ente	Orçado Inicial	Orçado Atualizado (1)
00	PMSP	1.673,9	1.673,9
07	PMSP-CONDICIONADAS	26,6	26,6
02	União	1.109,7	1.109,7
03	Estado	108,4	108,4
<b>Total</b>		<b>2.918,6</b>	<b>2.918,6</b>

Fonte: NovoSeo - Sistema de Execução Orçamentária do Município de São Paulo.

(1) Valor do orçamento inicial, acrescido das suplementações e anulações ocorridas no período.

## Transposição das Equipes de Saúde da Família da Fundação Zerbini para a UNIFESP

### COORDENADORIA SUDESTE

Unidade	Equipes Saúde da Família	Equipes Saúde Bucal
Parque São Lucas	06	-
Jardim Guáiraca	06	01
Reunidas I	07	01
Iguaçu	06	02
Pastoral	03	01
Parque Santa Madelena	02	-
Vila Renato	03	-
Fazenda da Juta I	04	01
Fazenda da Juta II	05	01
Jardim Sinhá	06	02
<b>TOTAL</b>	<b>48</b>	<b>09</b>
<b>Custeio Médio Mensal</b>	<b>1.743.000,00</b>	

### CASA DE PARTO \*

ESPECIALIDADES	QUANTIDADE
Enfermeiros Obstétricos	08
Auxiliares de enfermagem	05
Diretor	01
Serventes	08
Motoristas	03
Vigias Noturnos	02
<b>TOTAL</b>	<b>27</b>

\* Valor de custeio incluso no quadro geral de especialidades



## Transposição das Equipes de Saúde da Família da Fundação Zerbini para a UNIFESP

---

ESPECIALIDADES	QUANTIDADE
Assistente Social	01
Aux. Consultório Dentário-10H	11
Aux. Consultório Dentário-40H	24
Aux. de Enfermagem - 10H	04
Aux. de Enfermagem - 40H	04
Aux. De Manutenção	01
Aux. Administrativo - 10H	09
Aux. Administrativo - 40H	36
Cirurgião Dentista - 10H	05
Cirurgião Dentista - 20H	10
Cirurgião Dentista - 40H	02
Diretor Unidade	14
Fisioterapeuta	03
Fonaudiolgo	03

ESPECIALIDADES	QUANTIDADE
Médico Especialista - 20H	25
Médico Especialista - 24H	02
Médico Especialista - 36H	02
Médico Especialista - 40H	01
Motorista	04
Psicólogo - 10H	03
Psicólogo - 40H	05
Servente	68
Técnico Provas F. Pulmonares	01
Técnico de Higiene Dental	04
Técnico de Radiologia	02
Terapeuta Ocupacional	06
<b>TOTAL</b>	<b>250</b>

Custeio Médio Mensal = R\$ 905.000,00



## Transposição das Equipes de Saúde da Família da Fundação Zerbini para a UNIFESP

---

### COORDENADORIA NORTE

<b>Unidade</b>	<b>Equipes Saúde da Família</b>	<b>Equipes Saúde Bucal</b>
Vila Espanhola	06	02
Dra. Ilza Weltman Hutzler	06	02
Vila Ramos	07	01
Dr. Augusto Leopoldo Airosa Galvão	06	02
Vila Penteado	03	02
<b>TOTAL</b>	<b>28</b>	<b>09</b>
<b>Custeio Médio Mensal</b>	<b>1.194.000,00</b>	

Custeio Médio Mensal Total = R\$ 3.842.000,00