

Monitoramento SINASC na cidade de São Paulo

Data 14 de março de 2024

Lígia Takahashi - Núcleo SINASC

Mirella Nacagami - Núcleo SINASC

Maria Fernanda O. Valongo - Estagiária do N.SINASC

 **saudeprefsp**

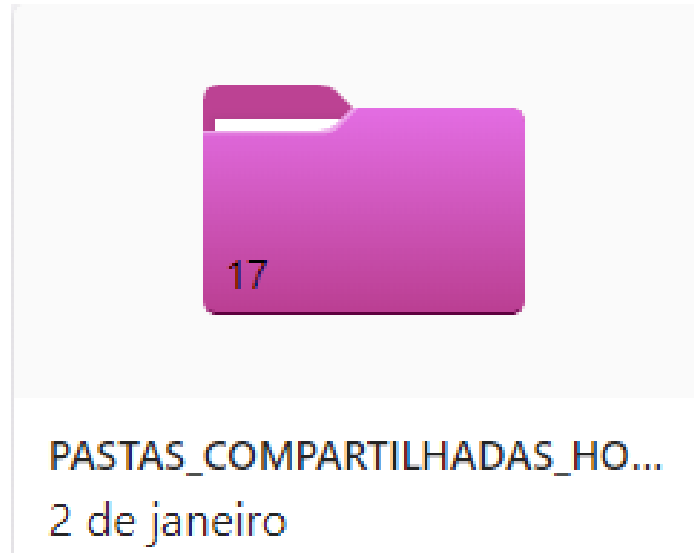
prefeitura.sp.gov.br/cidade/secretarias/saude



**CIDADE DE
SÃO PAULO**
SAÚDE

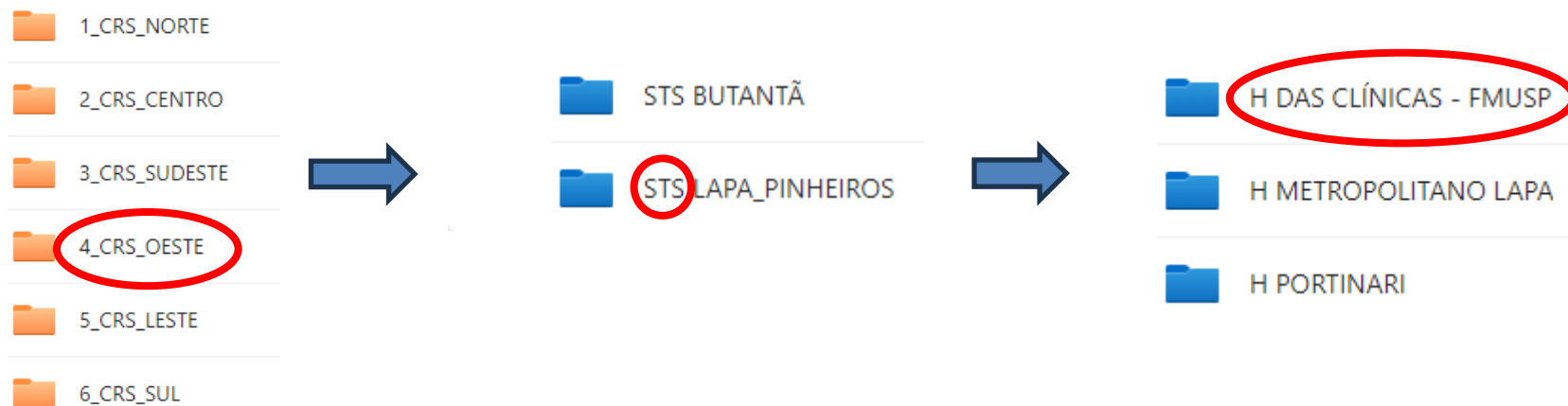
PASTAS COMPARTILHADAS

O monitoramento ocorre através das pastas compartilhadas pela equipe do NSINASC



PASTAS COMPARTILHADAS

Essas pastas são separadas por CRS e STS. Dentro de cada STS encontramos as pastas específicas de cada Hospital.



Os Hospitais tem acesso **SOMENTE** a sua própria pasta.

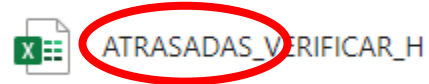
PASTAS COMPARTILHADAS

Conteúdo presente dentro das pastas:

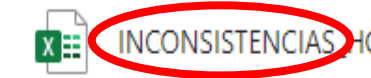
- Contatos;



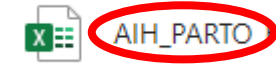
- Planilha de Atrasadas;



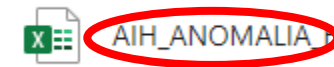
- Planilha de Inconsistências;



- Planilha de AIH Parto;



- Planilha de AIH Anomalias.



PASTA CONTATOS

Neste documento inserimos as informações do Hospital:

H Mun Mat Escola V N Cachoeirinha – Dr. Mario de Moraes
Altenfelder Silva

CNES: 2079186

Contatos:

Telefone:

ATENÇÃO

É fundamental manter esses contatos sempre atualizados, pois é por meio deles que realizamos o envio das pastas.

PLANILHA DE ATRASADAS

PLANILHA DE ATRASADAS



ATRASADAS_VERIFICAR_H

Na planilha de “ATRASADAS” inserimos as DNV’s que foram identificadas como digitadas com atraso para justificativa e conferência do Hospital.

Supervisão	CODESTAB	Hospital	NUMERODN	NUMERODV	PREFIXODN	DTNASC	DTDECLARAC	DtaDigitação	JUSTIFICATIVA	DA
------------	----------	----------	----------	----------	-----------	--------	------------	--------------	---------------	----

Conforme já levantado, podem justificar com:

- Erro de digitação da data de nascimento;
- Substituição da DNV por cancelamento da DNV anterior (favor informar o nº da DNV anterior);
- Ou confirmação da digitação atrasada.

PLANILHA DE ATRASADAS



ATRASADAS_VERIFICAR_H

Supervisão	CODESTAB	Hospital	NUMERODN	NUMERODV	PREFIXODN	DTNASC	DTDECLARAC	DtaDigitação	JUSTIFICATIVA	DATA DA JUSTIFICATIVA	RESPONSAVEL PELA JUSTIFICATIVA	ATRASO?
------------	----------	----------	----------	----------	-----------	--------	------------	--------------	---------------	-----------------------	--------------------------------	---------

Informações referentes aos dados da
DNDV

Espaço reservado para o Hospital realizar o
controle das justificativas

PLANILHA DE INCONSISTÊNCIAS



Conteúdo da planilha:

- Inconsistências;



- Dicionário do Relatório;

- Dicionário do SINASC.

PLANILHA DE INCONSISTÊNCIAS



INCONSISTÊNCIAS HO



Na aba “**INCONSISTÊNCIAS**” inserimos as inconsistências observadas na digitação da DNV:

DT_INCLUSÃO	Relatorio	CODESTA	Hospital	NUMERO	NOMEMAE	DTNASC
19/fev/24	MãeGestaçãoAnterior					
19/fev/24	MaeGestacional					
19/fev/24	MaeGestacional					
19/fev/24	MãePréNatal					
19/fev/24	MãePréNatal					
19/fev/24	RN_Peso1menos500g					
19/fev/24	RN_Peso1menos500g					
19/fev/24	RN_Peso1menos500g					
19/fev/24	EndereçoMae					
19/fev/24	EndereçoMae					
23/jan/24	EndereçoMae					
17/jan/24	MaeParto					
17/jan/24	MaePCNaoMedico					
17/jan/24	EndereçoMae					
09/jan/24	MaePCNaoMedico					

PLANILHA DE INCONSISTÊNCIAS



INCONSISTÊNCIAS HO

DT_INCLUSÃO	Relatorio	CODESTAB	Hospital	NUMERODN	NOMEMAE	DTNASC	DTDECLARAC	Informacao1	Informacao2	Informacao3	Informacao4	Informacao5	Informacao6	Informacao7	Informacao8	Informacao9
-------------	-----------	----------	----------	----------	---------	--------	------------	-------------	-------------	-------------	-------------	-------------	-------------	-------------	-------------	-------------

O campo “DT_INCLUSÃO” se refere a data em que a equipe do NSINASC inseriu as inconsistências na planilha.

Informações referentes aos dados inconsistentes da DNV.

PLANILHA DE INCONSISTÊNCIAS



INCONSISTENCIAS HO

Exemplos:

Relatorio	CODESTA	Hospital	NUMEROD	NOMEMAE	DTNASC	DTDECLARA	Informac
MaelGestacional							30

Semana gestacional preenchida e método utilizado para estimar vazio!

31-Data da última menstruação (DUM)	32-Nº de semanas de gestação, se DUM ignorada	Método utilizado para estimar
	40	

Relatorio	CODESTA	Hospital	NUMEROD	NOMEMAE	DTNASC	DTDECLARA	Informac	Informacao2	Informacao3	Informacao4	Informacao	Informac	Informac	Informac
CEP_OutroMunicípio_MSP														

23-Logradouro	Número	Complemento	24-CEP	
RUA EMILIA MARCONI			06910-025	
25-Bairro/Distrito	Código	26-Município	Código	27-UF
SANTA ISABEL		SAO PAULO	355030	SP

CEP de outro município e preenchido município de SP!

Logradouro/Nome	Bairro/Distrito	Localidade/UF	CEP
Rua Emília Marconi	Santo Egídio	Embu-Guaçu/SP	06910-025

PLANILHA DE INCONSISTÊNCIAS



INCONSISTENCIAS HO



Na aba “**DICIONÁRIO RELATÓRIO**” estão inseridas as informações dos cabeçalhos contidos na planilha “**Inconsistências**”.

Nº	Relatório	Aponta inconsistência quando...	NºCAMPOS	DT_INCLUSÃO	RETROALIM	Relatorio	CODESTAB	Hospital	NUMERODN	NOMEMAE	DTNASC	DTDECLARAC	Informacao1	Informacao2	Informacao3	Informacao4
11	NomePartu	Nome da parturiente começa com le	15	DT EM QUE FOI IN	RETROALIM	Relatorio	CODESTAB	Hospital	NUMERODN	NOMEMAE	DTNASC	DTDECLARAC	COMUNESTAB	HORANASC	SEXO	GRAVIDEZ
12	NomePartu	Nome do logradouro = nome da part	10		RETROALIM	Relatorio	CODESTAB	Hospital	NUMERODN	NOMEMAE	DTNASC	DTDECLARAC	NOMERNASC	NomeMaeRN		
13	NomePartu	Nome do RN = nome da parturiente	10		RETROALIM	Relatorio	CODESTAB	Hospital	NUMERODN	NOMEMAE	DTNASC	DTDECLARAC	NOMERNASC	NomeMaeRua		
14	NomeRN	Nome do RN começa com número ou	9		RETROALIM	Relatorio	CODESTAB	Hospital	NUMERODN	NOMEMAE	DTNASC	DTDECLARAC	NOMERNASC			
21	IdadeMae	Idade da parturiente pouco provável	9		RETROALIM	Relatorio	CODESTAB	Hospital	NUMERODN	NOMEMAE	DTNASC	DTDECLARAC	IDADEMAE			
22	MãeEscola	Escolaridade da parturiente vazia	11		RETROALIM	Relatorio	CODESTAB	Hospital	NUMERODN	NOMEMAE	DTNASC	DTDECLARAC	IDADEMAE	ESMAE	CODOCUPMAE	
22	MãeEscola	Parturiente com superior completo e	11		RETROALIM	Relatorio	CODESTAB	Hospital	NUMERODN	NOMEMAE	DTNASC	DTDECLARAC	IDADEMAE	ESMAE2010	CODOCUPMAE	

PLANILHA DE INCONSISTÊNCIAS



INCONSISTÊNCIAS



Na aba “**DICIONÁRIO SINASC**” estão inseridas descrições do banco de dados originais do SINASC.

DICIONÁRIO DE DADOS DO SINASC

Contagem	Nome da coluna no arquivo DBF	Tipo	Tam	Descrição
1	NUMERODN	caracter	8	Número da DN
2	NUMERODV	caracter	1	Número do Dígito Verificador
3	PREFIXODN	caracter	2	Prefixo da DN
4	CODCART	caracter	8	Código do cartório
5	CODESTCART	caracter	2	Código da UF do cartório
6	CODMUNCART	caracter	7	Código do município do cartório
7	NUMREGCART	caracter	10	Número do registro civil (cartório)
8	DTREGCART	caracter	8	Data do registro no cartório
9	CODESTAB	caracter	7	Código do estabelecimento de saúde (CNES) onde ocorreu o nascimento
10	COMUNESTAB	caracter	7	Código do município do estabelecimento de saúde
11	ENDNASC	caracter	30	Endereço do local de nascimento
12	CODESTOCOR	caracter	2	Código da UF de ocorrência
13	CODMUNNASC	caracter	7	Código do município de nascimento
14	BAINASC	caracter	30	Nome do Distrito Administrativo de nascimento
15	CODBAINASC	caracter	8	Código do Distrito Administrativo de nascimento
16	LOCNASC	caracter	1	Local de nascimento: 1 – Hospital; 2 – Outros estabelecimentos de saúde; 3 – Domicílio; 4 – Outros.

PLANILHA DE INCONSISTÊNCIAS



INCONSISTÊNCIAS H

JUSTIFICATIVA DO HOSPITAL

DATA DA JUSTIFICATIVA

QUEM FEZ A CORREÇÃO/JUSTIFICATIVA?

PARECER DO SINASC

↓

Espaço reservado para o Hospital realizar o controle das correções/justificativas das inconsistências.

↓

Espaço reservado para validação do NSINASC.

PLANILHA DE AIH PARTO

PLANILHA DE AIH PARTO



AIH_PARTO_H

Na planilha de “AIH PARTO” inserimos as DNV’s que possuem inconsistência no tipo de parto declarado. **O Hospital deve verificar se houve divergência entre o tipo de parto da AIH ou não.**

DT_INCLUSÃO	CNES	Hospital	NUM_AIH	NUMERODNV	NOME_MAE	DtNasc_AIH	SINASC_DtaNascMae	GRAVIDEZ	Procedimento_AIH	Parto_DNV
-------------	------	----------	---------	-----------	----------	------------	-------------------	----------	------------------	-----------

O campo “DT_INCLUSÃO” se refere a data em que a equipe do NSINASC inseriu as AIH’s na planilha.

RESPOSTA HOSPITAL	DATA DA RESPOSTA	RESPONSÁVEL PELA RESPOSTA
-------------------	------------------	---------------------------

Espaço reservado para o Hospital realizar o controle das correções.

PLANILHA DE AIH ANOMALIA

PLANILHA AIH ANOMALIA



AIH_ANOMALIA_H

Na planilha de “AIH ANOMALIA” inserimos as DNV’s que possuem presença de anomalia na AIH. **O Hospital deve verificar a existência ou não da AC que consta na AIH, se possível, sempre verificando no prontuário do RN.**

A	D	C	U	E	F	G	P	I	J	A	L	M	DIAG PR	DIAG SE1	DIAG SE2	DIAG SE3	DIAG SE4	DIAG SE5
23/fev/24													721	P071	P228	P711	P590	P228
23/fev/24													599					
23/fev/24													790	P228	Q336	P599	Q211	P36
23/fev/24													249	Q250				
23/fev/24													303	Q211				

RESPOSTA DO HOSPITAL	RESPONSÁVEL PELA RESPOSTA	DATA DA RESPOSTA
Q36.2 / Q04.6		
Q66.9		
DESCARTA ANOMALIA CONGENITA		
DESCARTADO ANOMALIA CONGENITA/ ECO NORMAL		
Q65.1/ DESCARTAR Q21.1		

Espaço reservado para o Hospital realizar o controle das correções/justificativas.

DÚVIDA FREQUENTE

Como saber se tudo o que digitei entrou na base do SINASC?

The screenshot shows the SINASC web application interface. At the top, there is a yellow header with the text 'Ministério da Saúde' and 'DATASUS'. Below this is a dark red header with 'SINASC - Sistema de Informação sobre Nascidos Vivos' and 'Sistema Local'. The date 'sexta-feira, 2 de fevereiro de 2024' is displayed on the right. A navigation bar contains 'Tabelas', 'Declaração de Nascidos Vivos', and 'Relatórios'. A red dashed arrow points from a yellow box at the bottom to the 'Relatórios' menu item. The main content area includes a 'MENU PRINCIPAL' section with a 'Usuário:' field, 'Últimas Atualizações:' (listing '12/01/2010 - Produção do Sinasc 3.0'), and 'Documentações:' (listing 'Manual de Instalação', 'Meio Sinasc', and 'Sinasc Web - Sistema Federal'). On the right, there is a map of Brazil with 'SINASC Sistema de Informação sobre Nascidos Vivos' overlaid. The bottom right corner shows 'Versão 3.2 / Atualização 3.2.5.0'. A yellow box at the bottom contains the text 'Aqui está a Barra de Ferramentas'.

Aqui está a Barra de Ferramentas

Na barra de Ferramentas fazer a seguinte seleção

The image shows a screenshot of a web application interface for SINASC (Sistema de Informação em Saúde). The browser address bar shows a URL ending in 'r/menu_principal.asp?login=sim'. The page title is 'SINASC - Sistema de Informação em Saúde'. A navigation menu is open, showing the 'Relatórios' (Reports) section. A yellow callout box with a circled '1' points to the 'Relatórios' menu item, with the text 'Clicar em Relatório Selecionar Listagem'. Another yellow callout box with a circled '2' points to the 'Estabelecimento de Saúde' option in the dropdown menu, with the text 'Selecionar Estabelecimento de Saúde'. The dropdown menu lists various report categories, including 'Listagem', 'Tabelas', 'Controle de Arquivos de Transferencia', 'Monitoramento', and 'Controle de Distribuição'. The 'Estabelecimento de Saúde' option is highlighted in red.

1

Clicar em **Relatório**
Selecionar **Listagem**

2

Selecionar **Estabelecimento de Saúde**

Relatórios

- Listagem
- Tabelas
- Controle de Arquivos de Transferencia
- Monitoramento
- Controle de Distribuição

Estabelecimento de Saúde

Distrito

Sexo

Tipo de Parto

Tipo de Gravidez

Baixo Peso

Escolaridade Parturiente (Anos Concluídos)

Escolaridade Parturiente (Séries Concluídas)

Quantitativo

Nome Parturiente

Digitador

Período de Digitação

DNs Excluídas

DNs Retroalimentadas

Duração da Gestação - Intervalos pré-definidos

Duração da Gestação - Média de Semanas de Gestação

Por Ocupação

Gerencial

Preencher com o CNES do Estabelecimento

Sistema Local

SVS
Secretaria de vigilância em Saúde

Robson Web-SP

Monitora SINAS

Tabelas Declaração de Nascidos Vivos Relatórios



> Listagem - Estabelecimento de Saúde

Usuário:

Filtros:

UF: Cód. Município: Município: Cód. Estab. de Saúde: Estabelecimento de Saúde:

Período:

Data Inicial:  Data Final:  Seleção o tipo de data a ser Pesquisado:

Informar o CNES

Clicar no botão TAB do teclado

Irá aparecer o número do CNES e o nome do estabelecimento de saúde

1

Listagem das DNVs digitadas

1
Clicar na impressora para imprimir



> Listagem - Estabelecimento de Saúde

Filtros Selecionados:

UF: SP Município: SAO PAULO Estabelecimento: Tipo de Data: Data de Cadastro Período: 02/01/2024 a 02/01/2024

Data: 2/2/2024 Hora: 10:02

Registro(s) Encontrado(s): 16 Mostrando 1 até 16

N. DN	Nome Parturiente	Idade	Gestação	Pré-Natal	Residência			Data de Nascimento	Sexo	Peso(gr)	Hora Nasc.
					UF	Município	País				
		28		Nenhuma	SP	SAO PAULO	BRASIL	2	M		21:27
		39	De 37 a 41	7 e mais	SP	SAO PAULO	BRASIL	2	M		17:02
		27	De 37 a 41	7 e mais	SP	SAO PAULO	BRASIL	2	F		07:22
		39	De 37 a 41	7 e mais	SP	SAO PAULO	BRASIL	2	F		18:11
		20	De 37 a 41	7 e mais	SP	SAO PAULO	BRASIL	2	M		10:00
		29	De 37 a 41	7 e mais	SP	SAO PAULO	BRASIL	2	F		19:39
		21	De 37 a 41	7 e mais	SP	SAO PAULO	BRASIL	2	F		03:02
		29	De 37 a 41	7 e mais	SP	SAO PAULO	BRASIL	2	M		15:02
											12:37
											2:19
											21:42
											22:56
											05:43
											13:38
											06:10

2
Sistema irá listar as DNVs que foram cadastradas no período selecionado.
Hospital pode conferir se todas as DNVs digitadas foram salvas no SINASC.

() Desconhecido.

CONSIDERAÇÕES FINAIS

- Prazo para não perder o SELO: digitação até o 15º do mês seguinte ao nascimento;
- Manter a lista de contatos sempre atualizada;
- Preencher todas as colunas de controle de correções/justificativas;

RESPOSTA HOSPITAL

DATA DA RESPOSTA

RESPONSÁVEL PELA RESPOSTA

- Verificar semanalmente as pastas compartilhadas.

SELO SINASC 2023



Obrigada!



NSINASC

5465-9544/5495-9545/5465-9546/5465-9548

Março | 2024



**CIDADE DE
SÃO PAULO**
SAÚDE