

A Secretaria Municipal de Saúde e o Registro de Câncer de Base Populacional do Município de São Paulo: avanços e desafios

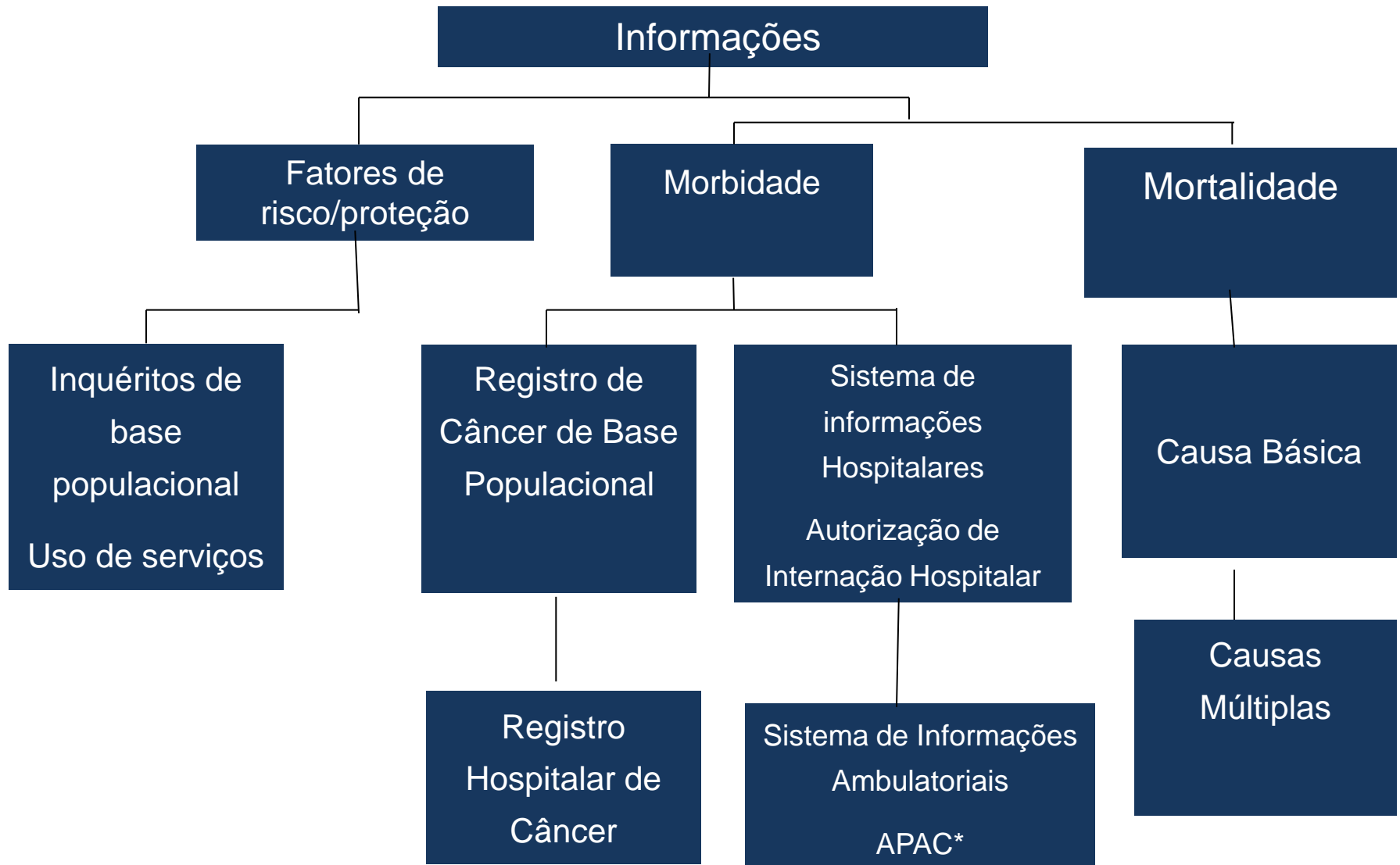
Margarida de Azevedo Lira

CEInfo – SMS - SP

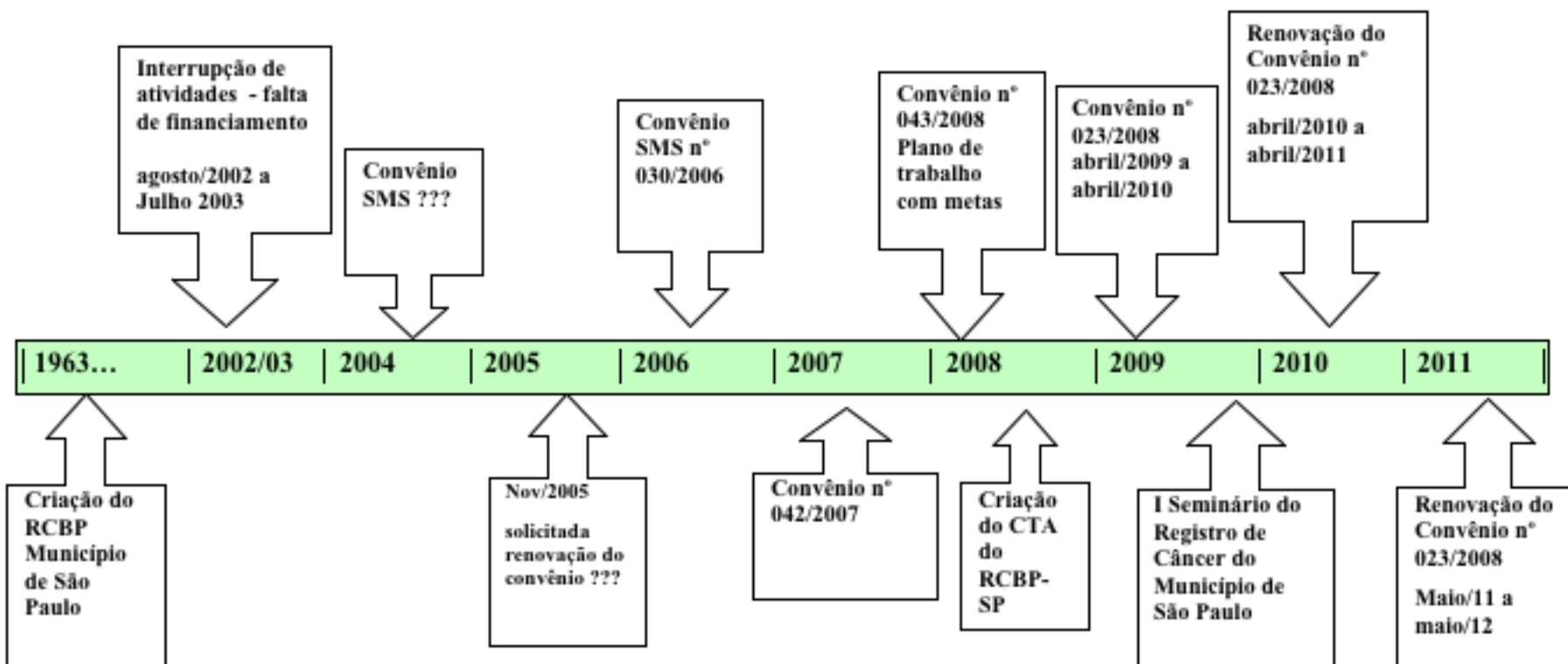
Registro de Câncer de Base Populacional

- ✓ Ferramenta que complementa as informações para vigilância e monitoramento das neoplasias
- ✓ Apoio ao planejamento e avaliação das ações de atenção oncológica
- ✓ Importante para subsidiar as ações de prevenção no nível local
- ✓ As estimativas de incidência anual do Câncer são calculadas baseada nos dados dos registros
- ✓ Importante para pesquisa em câncer
- ✓ As informações do RCBP podem ser usadas para avaliação, controle e auditorias das unidades de Químico e Radioterapia conveniadas com o SUS

Fonte de dados sobre câncer e seus determinantes



Linha do Tempo RCBP-SP e Secretaria Municipal da Saúde de São Paulo



Convênio SMS - RCBP

CLÁUSULA PRIMEIRA - DO OBJETO

Identificar e catalogar todos os casos novos de câncer ocorridos na população residente no Município de São Paulo, com os objetivos:

- a) medir a magnitude da ocorrência do câncer na população e sua tendência temporal;
- b) conhecer a incidência do câncer, segundo variáveis demográficas e epidemiológicas;
- c) formular hipóteses de possível relação causa-efeito, orientando estudos analíticos para testá-las.
- d) possibilitar a identificação de grupos de riscos na população.
- e) estabelecer a base de informações necessárias para elaboração de programas de controle do câncer no Município de São Paulo.
- f) contribuir com as informações necessárias para a elaboração de programas de detecção precoce e sua avaliação
- g) contribuir para o planejamento e desenvolvimento dos serviços de saúde oferecidos à população.
- h) servir de base para desenvolvimento de técnicas preventivas da doença.
- i) proporcionar subsídios para o desenvolvimento de ações de Vigilância de Doenças e Agravos Não-Transmissíveis.

Principais avanços

- 1) **Sustentabilidade no financiamento**
- 2) **Criação do Conselho Técnico Consultivo - CTA - RCBP**
- 3) **Maior articulação entre a equipe da SMS/CEInfo e o corpo técnico do RCBP**
 - CNES
 - PRO-AIM
- 3) **Democratização das informações**
 - Tabnet - <http://www.prefeitura.sp.gov.br/tabnet>
 - Publicações:
 - [“O impacto do câncer no Município de São Paulo”](#)
 - [“Incidência de Neoplasias no Município de São Paulo em 2008: Análise da Base de Dados do RCBP”](#)
- 4) **Revisão do processo de trabalho e introdução de novas rotinas**
- 5) **Introdução de Plano de Trabalho com metas definidas**
- 6) **Realização de Seminários conjuntos: I – 2009 II - 2011**

Desafios

- 1) **Introdução de rotina para relacionamento da base de dados do RCBP com Sistema de Informações sobre Internação Hospitalar, Sistema de Informação Ambulatorial – Módulo APAC e Outros utilizados na vigilância de DANT**
- 2) **Definição de metodologia para avaliar o RCBP:**
 - identificar problemas operacionais
 - qualidade das informações
 - agilidade na produção e divulgação
- 3) **Sensibilizar as fontes notificadoras acerca da importância dessas informações.**
- 4) **Ampliar metodologia de análise destas informações para orientar a definição de políticas públicas na atenção oncológica**
 - Estudos de sobrevida
 - Usar técnicas de georreferenciamento

Desafios — continuação

5) Aperfeiçoar a qualidade dos dados visando apoiar o planejamento das ações de prevenção e controle do câncer com foco nas variáveis: Endereço e Idade

Perguntas não respondidas:

- Existem diferenças importantes das taxas padronizadas de mortalidade por câncer entre as regiões de saúde do MSP. Existem também diferenças na incidência?
- As diferenças encontradas nas taxas de mortalidade entre as regiões de saúde refletem incidências diferentes de câncer ou diferenças nas políticas de rastreamento, por exemplo, levando a um diagnóstico tardio?
- Existem diferenças na incidência do câncer entre regiões de saúde em casos de tumores vinculados ao ambiente de trabalho?

6) Definir estratégias para garantir financiamento contínuo para dar sustentabilidade as atividades do RCBP.

TabNet



Informações em Saúde - TABNET -

CEInfo
Coordenação de
Epidemiologia e Informação

[Instruções de Uso](#)

[Notas Técnicas](#)

Registro de Câncer de Base Populacional (São Paulo)

Ano	Não ativa	Casos Notificados
Sexo	Ano	
Topografia 3 Dig	Sexo	
Topografia 4 Dig	Topografia 3 Dig	

Linha **Coluna** **Conteúdo**

Períodos Disponíveis

- 2008
- 2007
- 2006
- 2005

Seleções Disponíveis

Sexo	Todas as categorias Masculino Feminino Ignorado
Topografia 3 Dig	Todas as categorias C00 Neopl malign do labio C01 Neopl malign da base da lingua C02 Neopl malign outr partes e NE da lingua
Topografia 4 Dig	Todas as categorias C00.0 Labio super externo C00.1 Labio infer externo C00.2 Labio externo NE
Morfologia	Todas as categorias 80001 Neopl.comport.incerto - benigno ou maligno 80003 Neoplasia maligna 80011 Cel.tumorais-incerto se benignas ou malignas
Faixa Etaria (9)	Todas as categorias <1 ano 1-4a

[Instruções de Uso](#)

[Notas Técnicas](#)

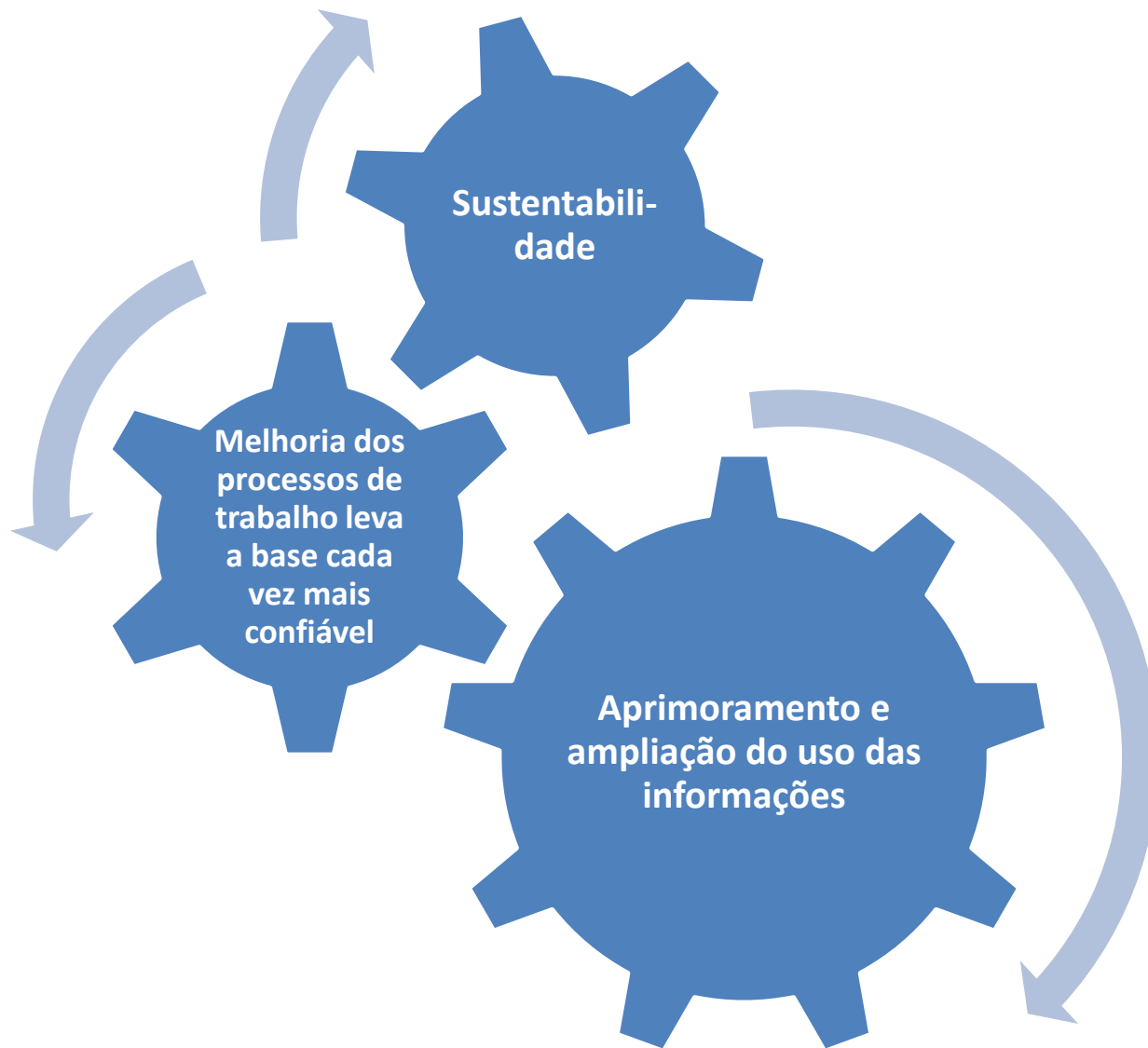
Registro de Câncer de Base Populacional (São Paulo)

Casos Notificados por Ano segundo Topografia 3 Dig
Período: 2005-2008

Topografia 3 Dig	2005	2006	2007	2008	Total
TOTAL	46.922	45.094	42.706	43.021	177.743
C44 Outr neopl malig da pele	11.073	10.533	10.580	11.683	43.869
C50 Neopl malig da mama	5.476	5.152	5.442	5.433	21.503
C61 Neopl malig da prostata	4.294	4.072	3.989	3.728	16.083
C18 Neopl malig do colon	2.161	2.172	2.114	1.935	8.382
C80 Neopl malig s/especificacao de localiz	1.887	2.177	2.006	1.892	7.962
C73 Neopl malig da gland tireoide	2.128	1.515	1.619	1.922	7.184
C34 Neopl malig dos bronquios e dos pulmoes	1.651	1.650	1.662	1.527	6.490
C16 Neopl malig do estomago	1.831	1.704	1.510	1.257	6.302
C20 Neopl malig do reto	1.101	978	870	950	3.899
C67 Neopl malig da bexiga	990	913	967	974	3.844
D06 Endocervix	1.135	1.567	657	395	3.754
C53 Neopl malig do colo do utero	988	1.054	864	616	3.522
C43 Melanoma malig da pele	658	681	641	730	2.710
C15 Neopl malig do esofago	589	602	611	548	2.350
C85 Linfoma nao-Hodgkin de outr tipos e tipo NE	594	514	455	605	2.168
C54 Neopl malig do corpo do utero	577	584	450	556	2.167
C32 Neopl malig da laringe	613	612	400	420	2.045
C64 Neopl malig do rim exceto pelve renal	528	447	461	486	1.922
D04 Pele do labio	420	447	479	536	1.882
C56 Neopl malig do ovario	517	459	484	411	1.871
C25 Neopl malig do pancreas	438	374	438	393	1.643
C71 Neopl malig do encefalo	503	384	363	348	1.598
C19 Neopl malig da juncao retossigmoide	313	329	420	489	1.551
D05 Carcinoma lobular in situ	348	418	327	345	1.438
C83 Linfoma nao-Hodgkin difuso	303	394	249	299	1.245
C90 Mieloma mult e neopl malig de plasmocitos	301	277	235	322	1.135
C02 Neopl malig outr partes e NE da lingua	313	296	219	216	1.044
C81 Doenc de Hodgkin	270	246	234	200	950
C49 Neopl malig tec conjuntivo e outr tec moles	278	231	188	234	931

Quem utiliza a informação do RCBP do município de São Paulo?

- **Gestor SUS: planejamento e avaliação dos serviços; estudos de perfil epidemiológico**
- **Pesquisadores**
- **Profissionais (principalmente da área da saúde)**
- **Imprensa**
- **ONGs**
- **População em geral**



Missão da CEInfo

Promover a produção e o uso da informação voltada para a gestão de políticas públicas de saúde e melhoria das condições de saúde para a população da cidade de São Paulo.



E-mail: mlira@prefeitura.sp.gov.br