

**TERMO ADITIVO Nº 133/2024 DO CONTRATO DE GESTÃO Nº R018/2015-CPCSS\SMS**

<b>PROCESSO Nº:</b>	<b>2014-0.321.819-2</b>
<b>CONTRATANTE:</b>	<b>PREFEITURA MUNICIPAL DE SÃO PAULO / SECRETARIA MUNICIPAL DA SAÚDE.</b>
<b>CONTRATADA:</b>	<b>ASF - ASSOCIAÇÃO SAÚDE DA FAMÍLIA ENTIDADE SEM FINS LUCRATIVOS QUALIFICADA COMO ORGANIZAÇÃO SOCIAL.</b>
<b>OBJETO DO CONTRATO:</b>	<b>GERENCIAMENTO E EXECUÇÃO DE AÇÕES E SERVIÇOS DE SAÚDE EM UNIDADES DE SAÚDE DA REDE ASSISTENCIAL DA SUPERVISÃO TÉCNICA DE SAÚDE DE CASA VERDE/CACHOEIRINHA E SUPERVISÃO TÉCNICA DE SAÚDE DE FREGUESIA DO Ó / BRASILÂNDIA.</b>
<b>OBJETO DO ADITAMENTO:</b>	<b>Renovação do Plano de Trabalho e Orçamentário para o período de 01 de janeiro a 29 de fevereiro de 2024.</b>

Pelo presente instrumento, de um lado a Prefeitura do Município de São Paulo, por intermédio da **COORDENADORIA REGIONAL DE SAÚDE NORTE (CRSN)**, da SECRETARIA MUNICIPAL DE SAÚDE (SMS-SP), que através da Portaria 792/2023-SMS.G prorroga o prazo de delegação prevista no Art. 1º da Portaria nº 702/2018-SMS para até 31 de dezembro de 2024, com sede nesta cidade, na Rua Paineira do Campo, 902, Santana, doravante denominada **CONTRATANTE**, neste ato representado pela Coordenadora Regional de Saúde, **Dra. ANA CRISTINA KANTZOS** e de outro lado a **ASF – ASSOCIAÇÃO SAÚDE DA FAMÍLIA**, qualificada como Organização Social no município de São Paulo nos autos do processo administrativo nº 2007.0.163.150-0, Certificado de Qualificação nº 013, inscrita no CNPJ/MF sob o nº 68.311.216/0001-01, e no CREMESP sob o nº 945.106, com endereço nesta cidade, na Praça Marechal Cordeiro de Farias, 45/65, Higienópolis, São Paulo/SP, CEP 01244-050, e com Estatuto arquivado no 7º Cartório de Registro Civil de Pessoa Jurídica de São Paulo – SP, doravante denominada **CONTRATADA**, neste ato representada por seu procurador **MARIA**



EUGÊNIA FERNANDES PEDROSO DE LIMA, brasileira, médica, portador da cédula de identidade RG nº [REDACTED], inscrito no CPF/MF sob nº [REDACTED], residente e domiciliado nesta Capital, e MARIA ISABEL RIBEIRO DE CAMPOS, brasileira, casada, enfermeira, portadora do RG nº [REDACTED], inscrito no CPF/MF sob o nº [REDACTED] residente e domiciliada nesta Capital tendo em vista o que dispõe a Lei Federal nº 8.080, de 19 de setembro de 1990, a Lei Municipal nº 14.132, de 24 de janeiro de 2006, o Decreto Municipal nº 52.858, de 20 de dezembro de 2011, bem como o disposto no art. 24, inciso XXIV, da Lei Federal nº 8.666, de 21 de junho de 1993 e o item 12.6 do contrato de gestão, **RESOLVEM** celebrar o presente **TERMO ADITIVO** ao **CONTRATO DE GESTÃO Nº R 018/2015 – SMS.G**, na conformidade das seguintes cláusulas

### CLÁUSULA PRIMEIRA

O valor do CONTRATO DE GESTÃO para o **01 de janeiro a 29 de fevereiro de 2024** é de **R\$ 99.048.427,54** (noventa e nove milhões e quarenta e oito mil e quatrocentos e vinte e sete reais e cinquenta e quatro centavos) a título de custeio.

As despesas descritas onerarão as dotações orçamentárias **84.10.10.301.3003.2.520.3.3.50.85.00** Fonte: **02**, **84.10.10.302.3026.2.507.3.3.50.85.00** Fonte: **00** e **84.10.10.301.3003.2.520.3.3.50.85.00** Fonte: **00**, quando couber, e demais que vierem a existir.

Na apuração de saldo financeiro, durante o período que trata este termo aditivo a execução do contrato, a CONTRATANTE poderá reter a seu critério valores de recursos financeiros visando ajustar o saldo financeiro do contrato, conforme previsto no Item 7.3.4 do CG R018/2015

### CLÁUSULA SEGUNDA

Ficam Alterados:

- |                       |   |
|-----------------------|---|
| Item 1.1.2. Anexo II  | Parâmetros para pagamento e avaliação de desempenho por linha de serviço; |
| Item 1.1.3. Anexo III | Matriz de indicadores de qualidade;                                       |
| Item 1.1.5. Anexo V   | Quadro de Metas de Produção e Equipe Mínima;                              |
| Item 1.1.6. Anexo VI  | Plano Orçamentário de Custeio e Cronograma de Desembolso.                 |

### CLÁUSULA TERCEIRA

campos@saudefornorte.org

Assinado



*Maria I.R. Campos*

D4Sign



2

campos@saudefornorte.org

Assinado



*Maria I.R. Campos*

D4Sign



O extrato do presente Termo Aditivo será publicado no Diário Oficial da Cidade, no prazo máximo de 30 dias, contados da data da assinatura.


Ficam mantidas e **inalteradas as demais cláusulas do CONTRATO DE GESTÃO Nº R018/2015 SMS/NTCSS** bem como seus Anexos Técnicos, no que não colidirem com o presente termo.

E do que ficou convencionado, foi lavrado o presente termo em 03 (três) vias de igual teor, que lido e achado conforme entre as partes, vai por elas juntamente com as testemunhas assinado.

São Paulo, 01 de janeiro de 2024.

mfernandes@saudeinfamilia.org

Assinado

  
D4Sign

**MARIA EUGENIA FERNANDES PEDROSO DE LIMA**  
**ASF – Associação Saúde da Família**

maris@saudedafamilia.org

Assinado

  
D4Sign

**MARIA ISABEL RIBEIRO DE CAMPOS**  
**ASF – Associação Saúde da Família**

Ana Cristina Kantzos  
Coordenadora Regional Saúde Norte  
RFB 095.337-80

**Dra. ANA CRISTINA KANTZOS**  
**Coordenadora de Saúde**

Testemunhas:

  
Nome: Gabriela T. Aguiar  
CPF: 

  
Nome: Debora Rita B. Santana  
CPF: NF 609106-7  
CRS NORTE - DPCSS.

ANEXO VI

TERMO ADITIVO Nº 133/2024 – CONTRATO DE GESTÃO R018/2015

PLANO ORÇAMENTÁRIO DE CUSTEIO

Período	Recurso	JANEIRO	FEVEREIRO	TOTAL
01 DE JANEIRO A 29 DE FEVEREIRO DE 2024	Custeio	R\$ 49.524.213,77	R\$ 49.524.213,77	R\$ 99.048.427,54
	Total	R\$ 49.524.213,77	R\$ 49.524.213,77	R\$ 99.048.427,54

icampos@saudedatamalia.org

Assinado




Maria R. Campos

D4Sign

MFERNANDES@SAUDEDAFAMILIA.ORG

Assinado



Fernando de Lima

D4Sign

**ANEXO II - PARÂMETROS PARA PAGAMENTO E AVALIAÇÃO DE DESEMPENHO POR LINHA DE SERVIÇO**

ANEXO II – PARÂMETROS PARA PAGAMENTO							
MODALIDADES DE ATENÇÃO	LINHAS DE SERVIÇO	REPRESENTATIVIDADE NO CUSTEIO MENSAL	DIMENSÕES DA AVALIAÇÃO DE DESEMPENHO DO CONTRATO			QUALIDADE	Cálculo do valor do desconto
			RECURSOS HUMANOS EQUIPE MÍNIMA		PRODUÇÃO		
			Parâmetro de avaliação: equipe mínima por unidade estabelecida em contrato	Parâmetro de avaliação: metas de produção assistencial estabelecidas para cada linha de serviço/unidade	Parâmetro de avaliação: matriz de indicadores de Qualidade		
ATENÇÃO BÁSICA	ESF	24,05%	Cálculo do valor do desconto	100%	Cálculo do valor do desconto	100%	Desconto proporcional à meta não pontuada, incidindo sobre 5 % do Valor Global de Custeio do Contrato
	EMAD	0,66%					
	PAJ	0,50%	Cálculo do valor do desconto	100%	Cálculo do valor do desconto	100%	Desconto proporcional à meta não pontuada, incidindo sobre 5 % do Valor Global de Custeio do Contrato
	UBS MISTA	10,43%					
	UBS TRADICIONAL	15,29%	Cálculo do valor do desconto	100%	Cálculo do valor do desconto	100%	Desconto de 10 % sobre a representatividade da linha de serviço correspondente à meta não cumprida, aplicada sobre 95 % do Valor Global de Custeio do Contrato
	AMA 12 HORAS						
	PICS		Cálculo do valor de Pessoal e Reflexos correspondente aos profissionais não contratados, conforme Plano de Trabalho				
	AMA-E	2,37%					
	APD	0,54%	Contratação de 100 % das equipes mínimas estabelecidas				
	CAPS	6,94%					
	CEO	0,24%	Cálculo do valor do desconto				
	HD + SADT	5,40%					
	SIAT III	0,58%	Cálculo do valor do desconto				
SRT	1,50%						
UA	0,82%	Cálculo do valor do desconto					
PSM							
UPA							
REDE DE URGÊNCIA E EMERGÊNCIA							

icampos@saudefamilia.org

Assinado

5

MFRNANDES@SAUDEDAFAMILIA.ORG

Assinado

Maria R. Campos

**ANEXO III – MATRIZ DE INDICADORES DE QUALIDADE**

OBJETIVO	DESCRIÇÃO	INDICADOR	META	JANEIRO	FEVEREIRO
GESTÃO PARTICIPATIVA	Funcionamento do Conselho Gestor	Q1	100%		
OUIDORIA	Solicitações da Ouvidoria	Q2	80%	20	
QUALIDADE DO REGISTRO DO ATENDIMENTO	Avaliação de Prontuário e Fichas de Atendimento	Q3	90%		
SAÚDE DA CRIANÇA	Calendário Vacinal	Q4	90%		40
SAÚDE DA CRIANÇA	Consulta do RN de Baixo Risco	Q5	90%	40	
EDUCAÇÃO PERMANENTE	Apresentação, Aprovação e Execução do Plano de Educação Permanente Aprovado pela CRS	Q6	90%		
SAÚDE DA MULHER	Número de Consultas de Pré-Natal	Q7	90%		20
SAÚDE DA MULHER	Exames da Gestante	Q8	90%	40	
SAÚDE DA MULHER	Consulta Odontológica da Gestante	Q9	90%		20
SAÚDE DA PESSOA EM SITUAÇÃO DE VIOLÊNCIA	Pessoa em Situação de Violência	Q10	100%		
VIGILÂNCIA EM SAÚDE	Tuberculose	Q11	70%		
SAÚDE DO IDOSO	Atenção à Saúde da Pessoa Idosa	Q12	70%		20
SAÚDE BUCAL	Saúde Bucal	Q13	90%		
<b>SOMA</b>				<b>100</b>	<b>100</b>

icampos@saudedafamilia.org

Assinado

*Maria R.R. Campos*

6 MFERNANDES@SAUDEDAFAMILIA.ORG

Assinado

*Marcia Engenheiro F.P. de Lima*

## ANEXO V – QUADRO DE METAS DE PRODUÇÃO E EQUIPE MINIMA

As metas de equipe mínima e de produção por unidades e serviços de saúde contratualizados, e as informações relacionadas ao acompanhamento dos serviços assistenciais, serão descritas nos quadros adiante.

A manutenção da Equipe Mínima, nas unidades e linhas de serviço, durante o horário de funcionamento definido constitui meta a ser avaliada conjuntamente com as metas de produção

A **Equipe Mínima** é meta contratual e refere-se aos profissionais que serão monitorados quanto à efetiva contratação pela CONTRATADA e atuação nas unidades. Essa equipe foi definida em função das necessidades de saúde, conforme planejamento da STS/CRS, e também para garantir a manutenção dos requisitos dos programas federais e respectivos financiamentos. Portanto a equipe mínima não se refere ao dimensionamento de pessoal, cabendo à CONTRATADA propor quadro de pessoal necessário ao pleno funcionamento das ações e atividades dos serviços.

Para avaliação de cumprimento de **meta de Produção**, foram selecionados procedimentos chaves, e feito cálculo de metas, baseados em parâmetros de organização de serviços informados por Áreas Técnicas de SMS e utilizando índices de planejamento de pessoal. O procedimento escolhido é um dentre o rol de outros procedimentos que deverão ser realizados na execução objeto do Contrato.

As metas de Produção não se constituem como parâmetros para a configuração das Agendas no SIGA, sendo que devem ser observadas e seguidas as orientações e diretrizes das Coordenadorias e Supervisões Técnicas de Saúde.

Toda a produção assistencial deverá ser informada nos respectivos sistemas de informação oficiais do SUS, no sistema de acompanhamento e avaliação dos contratos indicado pela SMS-SP, atualmente designado como WEBSAASS, ou outros que vier substituir. As áreas técnicas de SMS poderão solicitar outras informações para avaliação do programa específico.

campos@saude.datamix.org

Assinado  
  
D4Sign

MFERNANDES@SAUDEDAFAMILIA.ORG

Assinado  
  
D4Sign



**QUADRO DE METAS DE PRODUÇÃO E EQUIPE MINIMA**

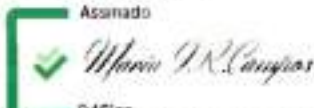
**SUPERVISÃO TÉCNICA DE SAÚDE CASA VERDE / CACHOEIRINHA**

**AMA/UBS INTEGRADA MASSAGISTA MÁRIO AMÉRICO – AMA + ESF (5 ESF + 1 ESB II)**

Categoria Profissional/ Cargo	Carga horária jornada semanal	Quantidade Profissionais			Procedimento	Metas Mensais
		Necessidade	Existente Administração Direta	A Contratar		
<b>ESF</b>						
Agente Comunitário de Saúde	40	30	0	30	Visita Domiciliar	6000
Médico Generalista	40	5	0	5	Consulta Médica	2080
					Consulta / Atendimento Domiciliar	80
Enfermeiro	40	4	0	4	Consulta do enfermeiro	720
					Consulta / Atendimento Domiciliar	64
Enfermeiro (NUVIS)	40	1	0	1	Consulta do enfermeiro	117
					Consulta / Atendimento Domiciliar	10
Aux./ Tec Enfermagem	40	10	0	10	Visita domiciliar	320
<b>MODALIDADE I – CIRURGIÃO DENTISTA</b>						
Cirurgião Dentista	20	3	3	0	TI Clínico/Restaurador	39
					TI Prótese	12
					Consultas/Atendimentos	261
Auxiliar de Saúde Bucal	40	1	0	1		
<b>ESB II</b>						
Cirurgião Dentista	40	1	0	1	TI Clínico/Restaurador	33
					TI Prótese	9
					Consultas/Atendimentos	220
Auxiliar de Saúde Bucal	40	1	0	1		
Técnico de Saúde Bucal	40	1	0	1		
					PICS - Atividade coletiva	35
					PICS - Atividades individuais	50
<b>Equipe Administrativa/Apoio - UBS</b>						
Ag Promoção Ambiental	40h	1	0	1		
Aux. Apoio	40h	1	0	1		
Aux. Tec Adm. II	40h	7	0	7		
Aux. Tec Adm. III	40h	1	0	1		
Gerente Unidade III	40h	1	0	1		
<b>AMA</b>						
Médico Clínico	12	13	0	13		

campos@saubetalamilia.org

Assinado




Mario R. Campos

D4Sign

8 MFERMANDES@SAUDEDAFAMEIA.ORG

Assinado



Mario Fernandes F. P. de Lima

D4Sign



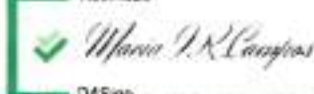


Médico Pediatra	12	6	0	6	
<b>Equipe Administrativa/Apoio - AMA</b>					
Assistente Social	30	1	0	1	
Farmacêutico	30	1	0	1	
Farmacêutico	40	1	0	1	
Aux. Apoio	40h	1	0	1	
Aux. Tec Adm. II	12x36	7	0	7	
Aux. Tec Adm. III	40h	1	0	1	
Aux./ Tec Enfermagem	12x36	10	0	10	
Enfermeiro	12x36	5	0	5	
Jovem Aprendiz	N/A	2	0	2	
Tec Farmácia	12x36	4	0	4	
Tec Radiologia	24h	4	0	4	

<b>AMA/UBS INTEGRADA VILA BARBOSA – AMA + ESF (7 ESF + 1 ESB II)</b>						
Categoria Profissional/ Cargo	Carga horária jornada semanal	Quantidade Profissionais			Procedimento	Metas Mensais
		Necessidade	Existente Administração Direta	A Contratar		
<b>ESF</b>						
Agente Comunitário de Saúde	40	42	0	42	Visita Domiciliar	8400
Médico Generalista	40	7	0	7	Consulta Médica	2912
					Consulta / Atendimento Domiciliar	112
Enfermeiro	40	6	0	6	Consulta do enfermeiro	1080
					Consulta / Atendimento Domiciliar	96
Enfermeiro (NUVIS)	40	1	0	1	Consulta do enfermeiro	117
					Consulta / Atendimento Domiciliar	10
Aux./ Tec Enfermagem	40	14	0	14	Visita domiciliar	448
<b>ESB II</b>						
Cirurgião Dentista	40	1	0	1	TI Clínico/Restaurador	33
					TI Prótese	9
					Consultas/Atendimentos	220
Auxiliar de Saúde Bucal	40	1	0	1		
Técnico de Saúde Bucal	40	1	0	1		
					PICS - Atividade coletiva	40
					PICS - Atividades Individuais	60
<b>Equipe Administrativa/Apoio - UBS</b>						
Ag Promoção Ambiental	40h	1	0	1		

campo@saude.familia.org

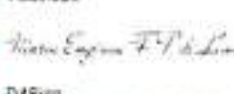
Assinado



D4Sign

9 MFERNADES@SAUDE.FAMILIA.ORG

Assinado



D4Sign




Aux. Apoio	40h	1	0	1	
Aux. Tec Adm. II	30h	1	1	0	
Aux. Tec Adm. II	40h	10	0	10	
Aux. Tec Adm. III	40h	1	0	1	
Gerente Unidade III	40h	1	0	1	
<b>AMA</b>					
Médico Clínico	12	16	0	16	
Médico Pediatra	12	6	0	6	
<b>Equipe Administrativa/Apoio - AMA</b>					
Aux. Apoio	40h	1	0	1	
Aux. Tec Adm. II	12x36	6	0	6	
Aux. Tec Adm. III	40h	1	0	1	
Aux./ Tec Enfermagem	12x36	10	0	10	
Assistente Social	30	1	0	1	
Enfermeiro	12x36	5	0	5	
Enfermeiro	40	1	0	1	
Farmacêutico	30	1	0	1	
Farmacêutico	40	1	0	1	
Jovem Aprendiz	N/A	2	0	2	
Tec Farmácia	12x36	5	0	5	
Tec Radiologia	24h	5	0	5	

<b>UBS CASA VERDE ALTA - ESF (6 ESF + 1 ESB Modalidade I + 2 ESB Modalidade II)</b>						
Categoria Profissional/ Cargo	Carga horária jornada semanal	Quantidade Profissionais			Procedimento	Metas Mensais
		Necessidade	Existente Administração Direta	A Contratar		
<b>ESF</b>						
Agente Comunitário de Saúde	40	36	0	36	Visita domiciliar	7200
Médico Generalista	40	6	0	6	Consulta Médica	2496
					Consulta / Atendimento Domiciliar	96
Enfermeiro	40	5	0	5	Consulta do enfermeiro	900
					Consulta / Atendimento Domiciliar	80
Enfermeiro (NUVIS)	40	1	0	1	Consulta do enfermeiro	117
					Consulta / Atendimento Domiciliar	10
Aux./ Tec Enfermagem	40	12	0	12	Visita domiciliar	384
<b>ESB I</b>						
Cirurgião Dentista	40	1	0	1	Ti Clínico/Restaurador	29
					Ti Prótese	8

					Consultas/Atendimentos	192
Auxiliar de Saúde Bucal	40	1	0	1		
<b>ESB II</b>						
Cirurgião Dentista	40	2	0	2	TI Clínico/Restaurador	66
					TI Prótese	18
					Consultas/Atendimentos	440
Auxiliar de Saúde Bucal	40	2	0	2		
Técnico de Saúde Bucal	40	2	0	2		
Farmacêutico	40	1	0	1	Consulta e Consulta/ Atendimento Domiciliar	48
					Grupos	8
Farmacêutico	30	1	0	1	Consulta e Consulta/ Atendimento Domiciliar	36
					Grupos	6
					PICS - Atividade coletiva	40
					PICS - Atividades individuais	60
<b>Equipe Administrativa/Apoio</b>						
Enfermeiro CAE-I	40	1	0	1		
Enfermeiro ILPI	40	1	0	1		
Aux/ Tec Enfermagem CAE-I	40	1	0	1		
Aux/ Tec Enfermagem ILPI	40	1	0	1		
Ag Promoção Ambiental	40h	1	0	1		
Aux. Tec Adm. II	40h	11	0	11		
Gerente Unidade II	40h	1	0	1		
Jovem Aprendiz	N/A	2	0	2		
Tec Farmácia	40h	3	0	3		

**UBS ILZA W. HUTZLER - ESF (7 ESF + 2 ESB Modalidade II + 1 ESB Modalidade I)**

Categoria Profissional/ Cargo	Carga horária jornada semanal	Quantidade Profissionais			Procedimento	Metas Mensais
		Necessidade	Existente Administração Direta	A Contratar		
<b>ESF</b>						
Agente Comunitário de Saúde	40	42	0	42	Visita domiciliar	8400
Médico Generalista	40	7	0	7	Consulta Médica	2912
					Consulta / Atendimento Domiciliar	112
Enfermeiro	40	6	0	6	Consulta do enfermeiro	1080
					Consulta / Atendimento Domiciliar	96
Enfermeiro (NUVIS)	40	1	0	1	Consulta do enfermeiro	117
					Consulta / Atendimento Domiciliar	10

kurtpos@saudedatania.org

Assinado  
  
D4Sign

11

M.FERNANDES@SAUDEDAFAMILIA.ORG

Assinado  
  
D4Sign



Aux./ Tec Enfermagem	40	14	0	14	Visita domiciliar	448
<b>ESB I</b>						
Cirurgião Dentista	40	1	0	1	TI Clínico/Restaurador	29
					TI Prótese	8
					Consultas/Atendimentos	192
Auxiliar de Saúde Bucal	40	1	0	1		
<b>ESB II</b>						
Cirurgião Dentista	40	2	0	2	TI Clínico/Restaurador	66
					TI Prótese	18
					Consultas/Atendimentos	440
Auxiliar de Saúde Bucal	40	2	0	2		
Técnico de Saúde Bucal	40	2	0	2		
Farmacêutico	30	1	0	1	Consulta e Consulta/ Atendimento Domiciliar	36
					Grupos	6
<b>Equipe Multiprofissional</b>						
Assistente Social	30	1	0	1	Consulta e Consulta/ Atendimento Domiciliar	61
					Grupos	15
Farmacêutico	40	1	0	1	Consulta e Consulta/ Atendimento Domiciliar	48
					Grupos	8
Fisioterapeuta	20	2	0	2	Consulta e Consulta/ Atendimento Domiciliar	64
					Grupos	40
Fonoaudiólogo	40	1	0	1	Consulta e Consulta/ Atendimento Domiciliar	60
					Grupos	40
Nutricionista	40	1	0	1	Consulta e Consulta/ Atendimento Domiciliar	60
					Grupos	40
Psicólogo	40	1	0	1	Consulta e Consulta/ Atendimento Domiciliar	60
					Grupos	40
Terapeuta Ocupacional	20	2	0	2	Consulta e Consulta/ Atendimento Domiciliar	64
					Grupos	40
Médico Pediatra	10	1	0	1	Consulta e Consulta/ Atendimento Domiciliar	60
					Grupos	2
					PICS - Atividade coletiva	40
					PICS - Atividades individuais	60
<b>Equipe Administrativa/Apoio</b>						
Ag Promoção Ambiental	40h	1	0	1		

carpos@saude.sao paulo.org

Assinado  
*Maria N. Campos*  
D4Sign

12

MFERNANDES.SAÚDEDAFAMILIA.ORG

Assinado  
*Maria Eugenia F. P. de Lima*  
D4Sign




Aux. Tec Adm. II	40h	11	0	11	
Gerente Unidade III	40h	1	0	1	
Gestor Local	40h	1	0	1	
Jovem Aprendiz	N/A	1	0	1	
Tec Farmácia	40h	3	0	3	

UBS VILA SANTA MARIA - ESF (7 ESF + 1 ESB Modalidade I + 2 ESB Modalidade II)						
Categoria Profissional/ Cargo	Carga horária jornada semanal	Quantidade Profissionais			Procedimento	Metas Mensais
		Necessidade	Existente Administração Direta	A Contratar		
<b>ESF</b>						
Agente Comunitário de Saúde	40	42	0	42	Visita domiciliar	8400
Médico Generalista	40	7	0	7	Consulta Médica	2912
					Consulta / Atendimento Domiciliar	112
Enfermeiro	40	6	0	6	Consulta do enfermeiro	1080
					Consulta / Atendimento Domiciliar	96
Enfermeiro (NUVIS)	40	1	0	1	Consulta do enfermeiro	117
					Consulta / Atendimento Domiciliar	10
Aux./ Tec Enfermagem	40	14	0	14	Visita domiciliar	448
<b>ESB I</b>						
Cirurgião Dentista	40	1	0	1	TI Clínico/Restaurador	29
					TI Prótese	8
					Consultas/Atendimentos	192
Auxiliar de Saúde Bucal	40	1	0	1		
<b>ESB II</b>						
Cirurgião Dentista	40	2	0	2	TI Clínico/Restaurador	66
					TI Prótese	18
					Consultas/Atendimentos	440
Auxiliar de Saúde Bucal	40	2	0	2		
Técnico de Saúde Bucal	40	2	0	2		
Farmacêutico	30	1	0	1	Consulta e Consulta/ Atendimento Domiciliar	36
					Grupos	6
<b>Equipe Multiprofissional</b>						
Assistente Social	30	1	0	1	Consulta e Consulta/ Atendimento Domiciliar	61
					Grupos	15
Farmacêutico	40	1	0	1	Consulta e Consulta/ Atendimento Domiciliar	48
					Grupos	8

campus@saude.familia.org

13 fernandes@saude.familia.org

Assinado  
  
D4Sign

Assinado  
  
D4Sign





Fisioterapeuta	20	2	0	2	Consulta e Consulta/ Atendimento Domiciliar	64
					Grupos	40
Fonoaudiólogo	40	1	0	1	Consulta e Consulta/ Atendimento Domiciliar	60
					Grupos	40
Medico Tocoginecologista	10	1	0	1	Consulta e Consulta/ Atendimento Domiciliar	60
					Grupos	2
Medico Psiquiatra	10	1	0	1	Consulta e Consulta/ Atendimento Domiciliar	55
					Grupos	2
Nutricionista	40	1	0	1	Consulta e Consulta/ Atendimento Domiciliar	60
					Grupos	40
Psicólogo	40	1	0	1	Consulta e Consulta/ Atendimento Domiciliar	60
					Grupos	40
Terapeuta Ocupacional	20	2	0	2	Consulta e Consulta/ Atendimento Domiciliar	64
					Grupos	40
					PICS - Atividade coletiva	40
					PICS - Atividades individuais	60
<b>Equipe Administrativa/Apoio</b>						
Ag Promoção Ambiental	40h	1	0	1		
Aux. Tec Adm. II	40h	11	0	11		
Gerente Unidade III	40h	1	0	1		
Jovem Aprendiz	N/A	1	0	1		
Tec Farmácia	40h	2	0	2		


UBS VILA DIONÍSIA II – ESF (4 ESF)						
Categoria Profissional/ Cargo	Carga horária jornada semanal	Quantidade Profissionais			Procedimento	Metas Mensais
		Necessidade	Existente Administração Direta	A Contratar		
<b>ESF</b>						
Agente Comunitário de Saúde	40	24	0	24	Visita domiciliar	4800
Aux./ Tec Enfermagem	40	8	0	8	Visita domiciliar	256
Médico Generalista	40	4	0	4	Consulta Médica	1664
					Consulta / Atendimento Domiciliar	64
Enfermeiro	40	4	0	4	Consulta do enfermeiro	720
					Consulta / Atendimento Domiciliar	64
Farmacêutico	30	1	0	1	Consulta e Consulta/ Atendimento Domiciliar	36

					Grupos	6
Aux./ Tec Enfermagem	40h	1	0	1	Visita Domiciliar	14
<b>Equipe Multiprofissional</b>						
Assistente Social	30	1	0	1	Consulta e Consulta/ Atendimento Domiciliar	61
					Grupos	15
Farmacêutico	40	1	0	1	Consulta e Consulta/ Atendimento Domiciliar	48
					Grupos	8
Fisioterapeuta	20	2	0	2	Consulta e Consulta/ Atendimento Domiciliar	64
					Grupos	40
Fonoaudiólogo	40	1	0	1	Consulta e Consulta/ Atendimento Domiciliar	60
					Grupos	40
Médico Pediatra	10	1	0	1	Consulta e Consulta/ Atendimento Domiciliar	60
					Grupos	2
Médico Ginecologista	10	1	0	1	Consulta e Consulta/ Atendimento Domiciliar	60
					Grupos	2
Nutricionista	40	2	0	2	Consulta e Consulta/ Atendimento Domiciliar	120
					Grupos	80
Psicólogo	40	1	0	1	Consulta e Consulta/ Atendimento Domiciliar	60
					Grupos	40
Terapeuta Ocupacional	20	2	0	2	Consulta e Consulta/ Atendimento Domiciliar	64
					Grupos	40
					PICS - Atividade coletiva	28
					PICS - Atividades Individuais	40
<b>Equipe Administrativa/Apoio</b>						
Ag Promoção Ambiental	40h	1	0	1		
Aux. Tec Adm. II	40h	8	0	8		
Enfermeiro RT	40h	1	0	1		
Gerente Unidade II	40h	1	0	1		
Jovem Aprendiz	N/A	1	0	1		
Tec Farmácia	40h	2	0	2		

ka.mgco@saude.familia.org

Assinado  
  
 D4Sign

MFERNANDES@SAUDE.FAMILIA.ORG

Assinado  
  
 D4Sign




UBS VILA DIONÍSIA – UBS MISTA (9 ESF + 1 ESB Modalidade I + 2 ESB Modalidade II)						
Categoria Profissional/ Cargo	Carga horária jornada semanal	Quantidade Profissionais			Procedimento	Metas Mensais
		Necessidade	Existente Administração Direta	A Contratar		
<b>ESF</b>						
Agente Comunitário de Saúde	40	54	0	54	Visita domiciliar	10800
Médico Generalista	40	7	0	7	Consulta Médica	2912
					Consulta / Atendimento Domiciliar	112
Médico Generalista (PMMB)	40	2	2	0	Consulta Médica	832
					Consulta / Atendimento Domiciliar	32
Enfermeiro	40	9	0	9	Consulta do enfermeiro	1620
					Consulta / Atendimento Domiciliar	144
Aux./ Tec Enfermagem	40	18	0	18	Visita domiciliar	576
<b>ESB I</b>						
Cirurgião Dentista	40	1	0	1	TI Clínico/Restaurador	29
					TI Prótese	8
					Consultas/Atendimentos	192
Auxiliar de Saúde Bucal	40	1	0	1		
<b>ESB II</b>						
Cirurgião Dentista	40	2	0	2	TI Clínico/Restaurador	66
					TI Prótese	18
					Consultas/Atendimentos	440
Auxiliar de Saúde Bucal	40	2	0	2		
Técnico de Saúde bucal	40	2	0	2		
<b>UBS</b>						
Médico Clínico	12	5	0	5	Consulta Médica	790
Médico Pediatra	12	2	0	2	Consulta Médica	316
Médico Tocoginecologista	12	4	0	4	Consulta Médica	632
Médico Psiquiatra	20	1	0	1	Consulta Médica	160
Enfermeiro	40	3	0	3	Consulta de Enfermagem	432
					Consulta/Atendimento Domiciliar do Enfermeiro	30
Aux./ Tec Enfermagem	40h	2	0	2	Visita Domiciliar	28
Farmacêutico	40	1	0	1	Consulta e Consulta/ Atendimento Domiciliar	48
					Grupos	8
					PICS - Atividade coletiva	40
					PICS - Atividades Individuais	60
<b>Equipe Administrativa/Apoio</b>						




Ag Promoção Ambiental	40h	1	0	1	
Aux. Apoio	40h	1	0	1	
Aux. Tec Adm. II	40h	17	0	17	
Enfermeiro RT	40h	1	0	1	
Gerente Unidade III	40h	1	0	1	
Jovem Aprendiz	N/A	1	0	1	
Tec Farmácia	40h	4	1	3	

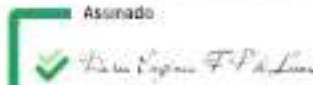
UBS VILA ESPANHOLA - UBS MISTA (6 ESF + 1 ESB Modalidade I + 2 ESB Modalidade II)						
Categoria Profissional/ Cargo	Carga horária jornada semanal	Quantidade Profissionais			Procedimento	Metas Mensais
		Necessidade	Existente Administração Direta	A Contratar		
<b>ESF</b>						
Agente Comunitário de Saúde	40	36	0	36	Visita domiciliar	7200
Médico Generalista	40	5	0	5	Consulta Médica	2496
					Consulta / Atendimento Domiciliar	96
Médico Generalista (PMMB)	40	1	1	0	Consulta Médica	416
					Consulta / Atendimento Domiciliar	16
Enfermeiro	40	5	0	5	Consulta do enfermeiro	900
					Consulta / Atendimento Domiciliar	80
Aux./ Tec Enfermagem	40	12	0	12	Visita domiciliar	384
<b>ESB I</b>						
Cirurgião Dentista	40	1	0	1	TI Clínico/Restaurador	29
					TI Prótese	8
					Consultas/Atendimentos	192
Auxiliar de Saúde Bucal	40	1	0	1		
<b>ESB II</b>						
Cirurgião Dentista	40	2	0	2	TI Clínico/Restaurador	66
					TI Prótese	18
					Consultas/Atendimentos	440
Auxiliar de Saúde Bucal	40	2	0	2		
Técnico de Saúde Bucal	40	2	0	2		
<b>UBS</b>						
Médico Pneumologista	20	1	0	1	Consulta Médica	240
Médico Otorrinolaringologista	20	1	0	1	Consulta Médica	240
Enfermeiro	40	1	0	1	Consulta de Enfermagem	144
					Consulta/Atendimento Domiciliar do Enfermeiro	10
Farmacêutico	30	1	0	1	Consulta e Consulta/ Atendimento Domiciliar	36

17

suempe@saude.familia.org

M.FERRANDES@SAUDE.FAMILIA.ORG

Assinado  



Assinado  





					Grupos	6
Aux./ Tec Enfermagem	40h	4	0	4	Visita Domiciliar	56
<b>Equipe Multiprofissional</b>						
Assistente Social	30	1	0	1	Consulta e Consulta/ Atendimento Domiciliar	61
					Grupos	15
Farmacêutico	40	1	0	1	Consulta e Consulta/ Atendimento Domiciliar	48
					Grupos	8
Fisioterapeuta	20	2	0	2	Consulta e Consulta/ Atendimento Domiciliar	64
					Grupos	40
Fonoaudiólogo	40	1	0	1	Consulta e Consulta/ Atendimento Domiciliar	60
					Grupos	40
Nutricionista	40	1	0	1	Consulta e Consulta/ Atendimento Domiciliar	60
					Grupos	40
Psicólogo	40	1	0	1	Consulta e Consulta/ Atendimento Domiciliar	60
					Grupos	40
Terapeuta Ocupacional	20	2	0	2	Consulta e Consulta/ Atendimento Domiciliar	64
					Grupos	40
					PICS - Atividade coletiva	40
					PICS - Atividades individuais	60
<b>SADT</b>						
Prova de função Pulmonar					Exames	300
<b>Equipe Administrativa/Apoio</b>						
Ag Promoção Ambiental	40h	1	0	1		
Aux. Tec Adm. II	40h	12	0	12		
Enfermeiro RT	40h	1	0	1		
Gerente Unidade III	40h	1	0	1		
Jovem Aprendiz	N/A	1	0	1		
Tec Farmácia	40h	2	0	2		

UBS CASA VERDE - UBS TRADICIONAL						
Categoria Profissional/ Cargo	Carga horária jornada semanal	Quantidade Profissionais			Procedimento	Metas Mensais
		Necessidade	Existente Administração Direta	A Contratar		
<b>ESB I</b>						
Cirurgião Dentista	20	1	1	0	TI Clínico/Restaurador	13
					TI Prótese	4


campos@saude.famfalia.org

Assinado  
D4Sign  


18



MFERNAWDE@SUSA.DODAFAMILIA.ORG

Assinado  
D4Sign  


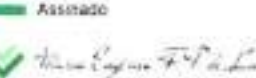


					Consultas/Atendimentos	87
Auxiliar de Saúde Bucal	30	1	1	0		
<b>UBS</b>						
Médico Clínico	12	3	0	3	Consulta Médica	474
Médico Clínico	20	1	0	1	Consulta Médica	264
Médico Pediatra	20	1	0	1	Consulta Médica	264
Médico Tocoginecologista	20	2	2	0	Consulta Médica	528
Médico Geriatra	20	1	0	1	Consulta Médica	160
Médico Psiquiatra	20	1	0	1	Consulta Médica	160
Assistente Social	30	1	0	1	Consulta e Consulta/ Atendimento Domiciliar	61
					Grupos	15
Enfermeiro	40	4	0	4	Consulta de Enfermagem	576
					Consulta/Atendimento Domiciliar do Enfermeiro	40
Farmacêutico	30	1	0	1	Consulta e Consulta/ Atendimento Domiciliar	36
					Grupos	6
Aux./ Tec Enfermagem	30h	6	6	0	Visita Domiciliar	60
Aux./ Tec Enfermagem	40h	9	0	9	Visita Domiciliar	126
<b>Equipe Multiprofissional</b>						
Assistente Social	30	1	0	1	Consulta e Consulta/ Atendimento Domiciliar	61
					Grupos	15
Farmacêutico	40	1	0	1	Consulta e Consulta/ Atendimento Domiciliar	48
					Grupos	8
Fisioterapeuta	20	1	0	1	Consulta e Consulta/ Atendimento Domiciliar	32
					Grupos	20
Nutricionista	40	1	0	1	Consulta e Consulta/ Atendimento Domiciliar	60
					Grupos	40
Psicólogo	30	1	1	1	Consulta e Consulta/ Atendimento Domiciliar	46
					Grupos	30
Psicólogo	40	1	0	1	Consulta e Consulta/ Atendimento Domiciliar	60
					Grupos	40
					PICS - Atividade coletiva	7
					PICS - Atividades individuais	10
<b>Equipe Administrativa/Apoio</b>						
Aux. Tec Adm. II	40h	10	0	10		
Enfermeiro RT	40h	1	0	1		

campos@saude.nordeste.org

Assinado  
  
D4Sign

19 MFERNANDES@SAUDEDAFAMILIA.ORG

Assinado  
  
D4Sign



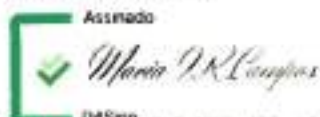
Gerente Unidade II	40h	1	0	1	
Jovem Aprendiz	N/A	1	0	1	
Tec Farmácia	40h	2	0	2	

UBS PARQUE PERUCHE - UBS TRADICIONAL						
Categoria Profissional/ Cargo	Carga horária jornada semanal	Quantidade Profissionais			Procedimento	Metas Mensais
		Necessidade	Existente Administração Direta	A Contratar		
<b>ESB I</b>						
Cirurgião Dentista	20	2	1	1	TI Clínico/Restaurador	26
					TI Prótese	8
					Consultas/Atendimentos	174
Aux. Saúde Bucal	30	1	1	0		
Aux. Saúde Bucal	40	1	0	1		
<b>UBS</b>						
Médico Clínico	20	4	0	4	Consulta Médica	1056
Médico Pediatra	20	1	0	1	Consulta Médica	264
Médico Pediatra	10	1	0	1	Consulta Médica	132
Médico Tocoginecologista	20	1	0	1	Consulta Médica	264
Médico Tocoginecologista	10	1	0	1	Consulta Médica	132
Enfermeiro	40	4	0	4	Consulta de Enfermagem	576
					Consulta/Atendimento Domiciliar do Enfermeiro	40
Aux./ Tec Enfermagem	30h	2	2	0	Visita Domiciliar	20
Aux./ Tec Enfermagem	40h	10	0	10	Visita Domiciliar	140
<b>Equipe Multiprofissional</b>						
Assistente Social	30	1	0	1	Consulta e Consulta/ Atendimento Domiciliar	61
					Grupos	15
Fisioterapeuta	20	1	0	1	Consulta e Consulta/ Atendimento Domiciliar	32
					Grupos	20
Fonoaudiólogo	30	1	1	0	Consulta e Consulta/ Atendimento Domiciliar	46
					Grupos	30
Nutricionista	40	1	0	1	Consulta e Consulta/ Atendimento Domiciliar	60
					Grupos	40
Psicólogo	30	1	1	0	Consulta e Consulta/ Atendimento Domiciliar	46
					Grupos	30
Terapeuta ocupacional	30	1	1	0	Consulta e Consulta/ Atendimento Domiciliar	46
					Grupos	30

x.mpos@saude.dofamilia.org

20

M.FERNANDES@SAUDEDAFAMILIA.ORG

Assinado  
  
 D4Sign

*[Handwritten Signature]*

Assinado  
  
 D4Sign



					PICS - Atividade coletiva	7
					PICS - Atividades individuais	10
<b>Equipe Administrativa/Apoio</b>						
Aux. Tec Adm. II	40h	10	0	10		
Aux. Tec Adm. II (2 AGPP, 1 Oficial Administrativo)	30h	3	3	0		
Enfermeiro RT	40h	1	0	1		
Gerente Unidade II	40h	1	0	1		
Jovem Aprendiz	N/A	1	0	1		

UBS JARDIM PERI - UBS TRADICIONAL						
Categoria Profissional/ Cargo	Carga horária jornada semanal	Quantidade Profissionais			Procedimento	Metas Mensais
		Necessidade	Existente Administração Direta	A Contratar		
<b>ESB I</b>						
Cirurgião Dentista	20	6	3	3	TI Clínico/Restaurador	78
					TI Prótese	24
					Consultas/Atendimentos	522
Auxiliar de Saúde Bucal	40	2	0	2		
Auxiliar de Saúde Bucal	30	1	1	0		
<b>UBS</b>						
Médico Clínico	12	8	0	8	Consulta Médica	1264
Médico Generalista (PMM)	36	2	2	0	Consulta Médica	374
					Consulta / Atendimento Domiciliar	14
Médico Pediatra	12	6	0	6	Consulta Médica	948
Médico Tocoginecologista	12	8	0	8	Consulta Médica	1264
Médico Psiquiatra	20	2	0	2	Consulta Médica	320
Médico Pediatra	20	1	1	0	Consulta Médica	264
Enfermeiro	40	6	0	6	Consulta de Enfermagem	864
					Consulta/Atendimento Domiciliar do Enfermeiro	60
Aux./ Tec Enfermagem	40h	16	0	16	Visita Domiciliar	224
Fisioterapeuta	20	1	0	1	Consulta e Consulta/ Atendimento Domiciliar	32
					Grupos	20
Psicólogo	40	1	0	1	Consulta e Consulta/ Atendimento Domiciliar	60
					Grupos	40
Nutricionista	40	1	0	1	Consulta e Consulta/ Atendimento Domiciliar	60
					Grupos	40

carpe@saudedefamilia.org

Assinado



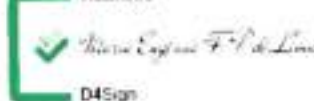
Marcia P. R. Campos

D4Sign

21

MFERIANDES@SAUDEDAFAMILIA.ORG

Assinado



Marcia Eugenia F. de Lima

D4Sign




Assistente social	30	1	0	1	Consulta e Consulta/ Atendimento Domiciliar	61
					Grupos	15
					PICS - Atividade coletiva	7
					PICS - Atividades individuais	10
<b>Equipe Administrativa/Apoio</b>						
Atendente de Enfermagem	30h	2	2	0		
Aux. Tec Adm. II	30h	5	5	0		
Aux. Tec Adm. II	40h	12	0	12		
Enfermeiro RT	40h	1	0	1		
Gerente Unidade II	40h	1	0	1		
Jovem Aprendiz	N/A	1	0	1		

<b>UBS ADELAIDE LOPES - UBS TRADICIONAL</b>						
Categoria Profissional/ Cargo	Carga horária jornada semanal	Quantidade Profissionais			Procedimento	Metas Mensais
		Necessidade	Existente Administração Direta	A Contratar		
<b>ESB I</b>						
Cirurgião Dentista	20	7	1	6	TI Clínico/Restaurador	91
					TI Prótese	28
					Consultas/Atendimentos	609
Auxiliar de Saúde Bucal	30	2	2	0		
Auxiliar de Saúde Bucal	40	3	0	3		
<b>UBS</b>						
Médico Clínico	20	5	1	4	Consulta Médica	1320
Médico Psiquiatra	20	1	0	1	Consulta Médica	160
Médico Pediatra	20	2	0	2	Consulta Médica	528
Médico Ginecologista	20	1	0	1	Consulta Médica	264
Médico Ginecologista	10	1	0	1	Consulta Médica	132
Enfermeiro	40	4	0	4	Consulta de Enfermagem	576
					Consulta/Atendimento Domiciliar do Enfermeiro	40
Farmacêutico	30	1	0	1	Consulta e Consulta/ Atendimento Domiciliar	36
					Grupos	6
Aux./ Tec Enfermagem	30h	2	2	0	Visita Domiciliar	20
Aux./ Tec Enfermagem	40h	9	0	9	Visita Domiciliar	126
<b>Equipe Multiprofissional</b>						
Assistente Social	30	1	0	1	Consulta e Consulta/ Atendimento Domiciliar	61
					Grupos	15

campes@saudefamilia.org

Assinado  
*Marcos P. R. Campos*  
D4Sign

*[Handwritten Signature]*

22

MFERNANDES@SAUDEDAFAMILIA.ORG

Assinado  
*Maria Eugenia F. P. de Lima*  
D4Sign



Fisioterapeuta	20	1	0	1	Consulta e Consulta/ Atendimento Domiciliar	32
					Grupos	20
Farmacêutico	40	1	0	1	Consulta e Consulta/ Atendimento Domiciliar	48
					Grupos	8
Fonoaudiólogo	40	1	0	1	Consulta e Consulta/ Atendimento Domiciliar	60
					Grupos	40
Nutricionista	40	1	0	1	Consulta e Consulta/ Atendimento Domiciliar	60
					Grupos	40
Psicólogo	40	1	0	1	Consulta e Consulta/ Atendimento Domiciliar	60
					Grupos	40
					PICS - Atividade coletiva	7
					PICS - Atividades individuais	10
<b>Equipe Administrativa/Apoio</b>						
Aux. Tec Adm. II	40h	10	0	10		
Aux. Tec Adm. II Oficial Administrativo	30h	4	4	0		
Enfermeiro RT	40h	1	0	1		
Gerente Unidade II	40h	1	0	1		
Jovem Aprendiz	N/A	1	0	1		
Tec Farmácia	30h	1	1	0		
Tec Farmácia	40h	2	0	2		


**UBS JARDIM ANTÁRTICA - UBS MISTA (4 ESF + 3 ESB I + 1 ESB II)**

Categoria Profissional / Cargo	Carga horária jornada semanal	Quantidade Profissionais			Procedimento	Metas Mensais
		Necessidade	Existente Administração Direta	A Contratar		
<b>ESF</b>						
Agente comunitário da Saúde	40	24	0	24	Visita Domiciliar	4800
Médico Generalista	40	4	0	4	Consulta Médica	1664
					Consulta / Atendimento Domiciliar	64
Enfermeiro	40	4	0	4	Consulta de Enfermeiro	720
					Consulta / Atendimento Domiciliar	64
Auxiliar/Técnico de Enfermagem	40	8	0	8	Visita Domiciliar	256
<b>ESB MODALIDADE I</b>						
Cirurgião Dentista	40	1	0	1	Ti Clínico/Restaurador	29
					Ti Prótese	8

campos@secedatamaria.org

Assinado:  
  
D4Sign

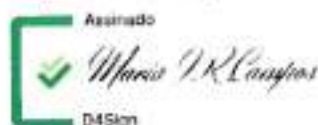
23 MPERNANDES@SAUDEDAFAMILIA.ORG

Assinado:  
  
D4Sign



					Consultas/Atendimentos	192
Auxiliar de Saúde Bucal	40	1	0	1		
<b>ESB MODALIDADE II</b>						
Cirurgião Dentista	40	1	0	1	TI Clínico/Restaurador	33
					TI Prótese	9
					Consultas/Atendimentos	220
Auxiliar de Saúde Bucal	40	1	0	1		
Técnico de Saúde Bucal	40	1	0	1		
<b>UBS</b>						
Médico Clínico	20	2	0	2	Consulta Médica	528
Médico Pediatra	20	2	0	2	Consulta Médica	528
Médico Tocoginecologista	20	2	0	2	Consulta Médica	528
Enfermeiro	40	2	0	2	Consulta de Enfermagem	288
					Consulta/Atendimento domiciliar	20
Auxiliar/Técnico de Enfermagem	40	12	0	12	Visita domiciliar	168
Assistente Social	30	1	0	1	Consulta / Atendimento Domiciliar	61
					Grupos	15
Farmacêutico	30	1	0	1	Consulta / Atendimento Domiciliar	36
					Grupos	6
Farmacêutico	40	1	0	1	Consulta / Atendimento Domiciliar	48
					Grupos	8
<b>ESB MODALIDADE I</b>						
Cirurgião Dentista	20	4	0	4	TI Clínico/Restaurador	52
					TI Prótese	16
					Consultas/Atendimentos	348
Auxiliar de Saúde Bucal	40	2	0	2		
					PICS - Atividade coletiva	28
					PICS - Atividades individuais	40
<b>Equipe Administrativa/Apoio</b>						
Agente de Proteção Ambiental	40	1	0	1		
Auxiliar Téc. Administrativo II	40	17	0	17		
Auxiliar de Apoio	40	3	0	3		
Enfermeiro RT	40	1	0	1		
Gerente de Unidade II	40	1	0	1		
Técnico de Farmácia	40	3	0	3		

compos@saudeofamilia.org

Assinado  
  
 D4Sign

MFRNANDES@SAUDEOFAMILIA.ORG

Assinado  
 24   
 D4Sign





EMAD ADELAIDE LOPES - EQUIPE MULTIPROFISSIONAL DE ATENÇÃO DOMICILIAR I						
Categoria Profissional/ Cargo	Carga horária jornada semanal	Quantidade Profissionais			Procedimento	Metas Mensais
		Necessidade	Existente Administração Direta	A Contratar		
Médico Generalista	40	1	0	1	Visita domiciliar	110
Enfermeiro	40	1	0	1	Visita domiciliar	110
Aux./ Tec Enfermagem	40	4	0	4	Visita domiciliar	424
Fisioterapeuta	30	1	0	1	Visita domiciliar	80
Fonoaudiólogo	30	1	0	1	Visita domiciliar	80
Assistente Social	30	1	0	1	Visita domiciliar	80
Nutricionista	40	1	0	1	Visita domiciliar	106
					Número de pacientes em acompanhamento	70 a 100
					Número de pacientes admitidos desospitalizados	12% do "Número de pacientes em acompanhamento"
<b>Equipe Administrativa/Apoio</b>						
Aux. Tec Adm. II	40	1	0	1		


UBS/AE/NISA DR. WALTER ELIAS - AE + NISA + UBS TRADICIONAL						
Categoria Profissional/ Cargo	Carga horária jornada semanal	Quantidade Profissionais			Procedimento	Metas Mensais
		Necessidade	Existente Administração Direta	A Contratar		
<b>ESB I</b>						
Cirurgião Dentista	20	9	5	4	TI Clínico/Restaurador	117
					TI Prótese	36
					Consultas/Atendimentos	783
Auxiliar de Saúde Bucal	30	1	1	0		
Auxiliar de Saúde Bucal	40	4	0	4		
<b>UBS/AE/NISA</b>						
Médico Clínico	20	4	0	4	Consulta Médica	1056
Médico Pediatra	20	1	0	1	Consulta Médica	264
Médico Tocoginecologista	20	1	0	1	Consulta Médica	346 + 44 Colposcopia
Médico Tocoginecologista	10	1	0	1		
Médico Gastroenterologista	20	1	0	1	Consulta Médica	240
Médico Acupunturista	20	2	2	0	Consulta Médica	320
Médico Dermatologista	20	1	1	0	Consulta Médica	240
Médico Oftalmologista	12	5	0	5	Consulta Médica	660
Médico Endocrinologista	20	1	0	1	Consulta Médica	240
Médico Ortopedista	20	1	0	1	Consulta Médica	240

icarpos@saudedefamilia.org

Assinado  
  
 04Sign

25


MFERNANDES@SAUDEDAFAMILIA.ORG

Assinado  
  
 04Sign





Médico Homeopata	20	1	0	1	Consulta Médica	160
Médico Cardiologista	20	1	0	1	Consulta Médica	240
Médico Cardiologista	12	1	1	0	Consulta Médica	132
Médico Pneumologista	20	1	0	1	Consulta Médica	240
Médico Psiquiatra	20	1	0	1	Consulta Médica	160
Médico Otorrinolaringologista	20	1	0	1	Consultas/Atendimento	240
Aux./ Tec Enfermagem	30h	8	8	0	Visita Domiciliar	80
Aux./ Tec Enfermagem	40h	11	0	11	Visita Domiciliar	154
Enfermeiro	40	6	0	6	Consulta de Enfermagem	864
					Consulta/Atendimento Domiciliar do Enfermeiro	60
<b>Equipe Multiprofissional</b>						
Assistente Social	30	1	0	1	Consulta e Consulta/ Atendimento Domiciliar	61
					Grupos	15
Farmacêutico	30	1	1	0	Consulta e Consulta/ Atendimento Domiciliar	36
					Grupos	6
Farmacêutico	40	1	0	1	Consulta e Consulta/ Atendimento Domiciliar	48
					Grupos	8
Fisioterapeuta	20	1	0	1	Consulta e Consulta/ Atendimento Domiciliar	32
					Grupos	20
Nutricionista	40	1	0	1	Consulta e Consulta/ Atendimento Domiciliar	60
					Grupos	40
Psicólogo	40	1	0	1	Consulta e Consulta/ Atendimento Domiciliar	60
					Grupos	40
					PICS - Atividade coletiva	7
					PICS - Atividades individuais	10
<b>UBS/AE</b>						
Médico Otorrinolaringologista	20	1	0	1	Triagem Auditiva	48
					Reabilitação Vestibular	20
					Consulta/Atendimento	72
Fonoaudiólogo	40	2	0	2	Triagem Auditiva	96
					Reabilitação Vestibular	40
					Consulta / Terapia Individual	80
<b>Equipe Administrativa/Apoio</b>						
Aux. Tec Adm. II	40h	15	0	15		
Aux. Tec Adm. II (1 AGPP, 1 Oficial Adm.)	30h	2	2	0		

carpon@saudefamilia.org

Assinado  
  
 Maria R. Campos

26

MFERNANDES@SAUDEDAFAMILIA.ORG

Assinado  
  
 Maria Eugenia F. P. de Lima



Aux. Tec Adm. III	40h	1	0	1	
Enfermeiro RT	40H	1	0	1	
Gerente Unidade III	40h	1	0	1	
Jovem Aprendiz	N/A	1	0	1	
Tec Farmácia	40h	3	1	2	
Tec Radiologia	20h	1	1	0	

AMA ESPECIALIDADES PARQUE PERUCHE - AMA-E						
Categoria Profissional/ Cargo	Carga horária jornada semanal	Quantidade Profissionais			Procedimento	Metas Mensais
		Necessidade	Existente Administração Direta	A Contratar		
Médico Angiologista	12	5	0	5	Consulta Médica	660
Médico Cardiologista	12	6	0	6	Consulta Médica	792
Médico Dermatologista	12	4	0	4	Consulta Médica	432
					Procedimentos	12 horas/semana
Médico Endocrinologista	12	6	0	6	Consulta Médica	792
Médico Hepatologista	12	0,5	0	0,5	Consulta Médica	66
Médico Neurologista	12	5	0	5	Consulta Médica	660
Médico Neurologista Pediátrico	12	1	0	1	Consulta Médica	132
Médico Oftalmologista	12	6	0	6	Consulta Médica	792
Médico Ortopedista	12	7	0	7	Consulta Médica	924
Médico Urologista	12	5	0	5	Consulta Médica	660
Médico Reumatologista	12	3	0	3	Consulta Médica	396
Médico Gastroenterologista	12	2	0	2	Consulta Médica	264
Médico Nefrologista	12	1	0	1	Consulta Médica	132
Assistente Social	30	1	0	1		
Enfermeiro	40	4	0	4		
Enfermeiro	12x36	1	0	1		
Enfermeiro de Polo de Curativos	40	1	0	1		
Aux/ Tec Enfermagem (Polo Curativos)	40	1	0	1		
Aux./ Tec Enfermagem	12x36	18	0	18		
Farmacêutico	40	2	0	2		
Coordenador Médico	20	1	0	1		
Aux. Apoio	12x36	5	0	5		
Aux. Tec Adm. II	12x36	18	0	18		
Aux. Tec Adm. III	40h	2	0	2		
Aux. Tec Adm. IV	40h	2	0	2		
Gerente Unidade III	40h	1	0	1		
Jovem Aprendiz	N/A	2	0	2		

carmpco@saude.familia.org

Assinado  
*Maria R.R. Campos*  
D4Sign

27

W.FERNANDES@SAUDE.FAMILIA.ORG

Assinado  
*W.Fernandes*  
D4Sign



*[Handwritten signature]*

Operador de Call Center	30h	4	0	4		
Tec Farmácia	12x36	4	0	4		
Tec Farmácia Diurno	12x36	1	0	1		
Tec Radiologia	24h	4	0	4		
<b>SADT - SERVIÇO DE APOIO DIAGNÓSTICO E TERAPÊUTICO</b>						
					<b>EXAME</b>	<b>META DE PRODUÇÃO MENSAL</b>
					MAPA	60 exames com laudo
					Holter	60 exames com laudo
					Teste ergométrico	150 exames com laudo
					Eletroencefalograma	180 exames com laudo
					Radiologia – ultrassonografia geral	202 exames com laudo
					Radiologia – ultrassonografia doppler vascular	340 exames com laudo
					Ecocardi Doppler	195 exames laudo

<b>CAPS INFANTIL II CASA VERDE / CACHOEIRINHA - CAPS II</b>						
Categoria Profissional/ Cargo	Carga horária jornada semanal	Quantidade Profissionais			Procedimento	Metas Mensais
		Necessidade	Existente Administração Direta	A Contratar		
Assistente Social	30	2	0	2		
Aux./ Tec Enfermagem	40	5	0	5		
Enfermeiro	40	3	0	3		
Farmacêutico	40	1	0	1		
Médico Neurologista	20	1	0	1		
Médico Pediatra	20	1	0	1		
Médico Psiquiatra	20	1	0	1		
Psicólogo	40	3	0	3		
Terapeuta Ocupacional	30	3	0	3		
					Matriciamento em AB	13
					Matriciamento em RUE	1
					Consulta / Atendimento Domiciliar	30
					Pacientes com cadastro ativo	155
<b>Equipe Administrativa/Apoio</b>						
Aux. Serviços Gerais	40h	2	0	2		
Aux. Tec Adm. III	40h	3	0	3		

Gerente Unidade II	40h	1	0	1	
Oficineiro	20	4	0	4	
Tec Farmácia	40h	1	0	1	

CAPS ADULTO II CASA VERDE / CACHOEIRINHA - CAPS II						
Categoria Profissional/ Cargo	Carga horária jornada semanal	Quantidade Profissionais			Procedimento	Metas Mensais
		Necessidade	Existente Administração Direta	A Contratar		
Assistente Social	30	2	0	2		
Aux./ Tec Enfermagem diurno	40	6	0	6		
Educador Físico	40	2	0	2		
Enfermeiro	40	4	0	4		
Farmacêutico	40	1	0	1		
Médico Clínico	20	1	0	1		
Médico Psiquiatra	20	4	0	4		
Oficineiro	20	3	0	3		
Psicólogo	40	4	0	4		
Terapeuta Ocupacional	30	3	0	3		
					Matriciamento em AB	13
					Matriciamento em RUE	1
					Consulta / Atendimento Domiciliar	30
					Pacientes com cadastro ativo	220
Equipe Administrativa/Apoio						
Aux. De Manutenção	40	1	0	1		
Aux. Serviços Gerais	40	2	0	2		
Aux. Tec Adm. III	40	4	0	4		
Gerente Unidade II	40	1	0	1		
Tec Farmácia	40	2	0	2		


CAPS ÁLCOOL E DROGAS II CASA VERDE / CACHOEIRINHA - CAPS AD II						
Categoria Profissional/ Cargo	Carga horária jornada semanal	Quantidade Profissionais			Procedimento	Metas Mensais
		Necessidade	Existente Administração Direta	A Contratar		
Assistente Social	30	2	0	2		
Aux./ Tec Enfermagem	40	5	0	5		
Educador Físico	40	2	0	2		
Enfermeiro	40	3	0	3		
Farmacêutico	40	1	0	1		
Médico Clínico	20	1	0	1		

Médico Psiquiatra	20	4	0	4		
Psicólogo	40	3	0	3		
Terapeuta Ocupacional	30	3	0	3		
						Matriciamento em AB
					Matriciamento em RUE	1
					Consulta / Atendimento Domiciliar	30
					Pacientes com cadastro ativo	190
<b>Equipe Administrativa/Apoio</b>						
Agente Redutor de Danos	40	3	0	3		
Aux. Serviços Gerais	40h	1	0	1		
Aux. Tec Adm. III	40h	3	0	3		
Gerente Unidade II	40h	1	0	1		
Oficineiro	20	4	0	4		
Tec Farmácia	40h	1	0	1		


SERVIÇO DE RESIDÊNCIA TERAPEUTICA CASA VERDE I - SRT II						
Categoria Profissional/ Cargo	Carga horária jornada semanal	Quantidade Profissionais			Procedimento	Metas Mensais
		Necessidade	Existente Administração Direta	A Contratar		
Acompanhante Comunitário Diurno	12x36	7	0	7		
Acompanhante Comunitário Noturno	12x36	5	0	5		
Aux./ Tec Enfermagem	12x36	1	0	1		
Superv Equipe II	40h	1	0	1		
					Nº de moradores	10

SERVIÇO DE RESIDÊNCIA TERAPEUTICA CASA VERDE II – SRT II						
Categoria Profissional/ Cargo	Carga horária jornada semanal	Quantidade Profissionais			Procedimento	Metas Mensais
		Necessidade	Existente Administração Direta	A Contratar		
Acompanhante Comunitário Diurno	12x36	7	0	7		
Acompanhante Comunitário Noturno	12x36	5	0	5		
Aux./ Tec Enfermagem Diurno	40h	1	0	1		
Superv Equipe II	40h	1	0	1		
					Nº de moradores	10

campos@saudedefamilia.org

Assinado  

*Marcos R.C. Campos*  
 D4Sign

M.FERNANDES@SAUDEDAFAMILIA.ORG

Assinado  

*Maria Eugenia F.P. de Lima*  
 D4Sign

30




SERVIÇO DE RESIDÊNCIA TERAPEUTICA CASA VERDE III – SRT II						
Categoria Profissional/ Cargo	Carga horária jornada semanal	Quantidade Profissionais			Procedimento	Metas Mensais
		Necessidade	Existente Administração Direta	A Contratar		
Acompanhante Comunitário Diurno	12x36	7	0	7		
Acompanhante Comunitário Noturno	12x36	5	0	5		
Aux./ Tec Enfermagem	40h	1	0	1		
Superv Equipe II	40h	1	0	1		
					Nº de moradores	10

CEO WALTER ELIAS - CEO						
Categoria Profissional/ Cargo	Carga horária jornada semanal	Quantidade Profissionais			Procedimento	Metas Mensais
		Necessidade	Existente Administração Direta	A Contratar		
Cirurgião Dentista - Endodontia	20	3	1	2	Procedimentos	108
Cirurgião Dentista - Oral Menor	20	2	0	2	Procedimentos	120
Cirurgião Dentista - Ortodontia	20	1	0	1	Aparelhos instalados	10
Cirurgião Dentista - Periodontia	20	1	0	1	Procedimentos	80
Cirurgião Dentista - PNE	20	1	1	0	Procedimentos	80
Cirurgião Dentista - Prótese	20	3	1	2	Tratamento iniciado	66
					Tratamento concluído	63
Cirurgião Dentista – Estomatologia	20	1	0	1	Procedimento	44
<b>Equipe Administrativa/Apoio</b>						
Aux. Saúde Bucal	40h	6	0	6		

UNIDADE DE ACOLHIMENTO I CACHOEIRINHA – UA						
Categoria Profissional/ Cargo	Carga horária jornada semanal	Quantidade Profissionais			Procedimento	Metas Mensais
		Necessidade	Existente Administração Direta	A Contratar		
<b>Local</b>					<b>Capacidade de Pessoas</b>	
Acompanhante Comunitário Diurno	12x36	5	0	5		
Acompanhante Comunitário Noturno	12x36	7	0	7		
Psicólogo	40h	1	0	1		
Superv Equipe I	40h	1	0	1		
Terapeuta Ocupacional	30h	2	0	2		

carpos@saudefamilia.org

Assinado




D4Sign

31

MFERNANDES@SAUDEDAFAMILIA.ORG

Assinado



D4Sign




	12 leitos	Taxa de Ocupação de leitos de 85% a 100%
--	-----------	--

<b>APD AMA/UBS INTEGRADA MASSAGISTA MÁRIO AMÉRICO – ACOMPANHANTE DE PESSOAS COM DEFICIÊNCIA</b>						
Categoria Profissional/ Cargo	Carga horária jornada semanal	Quantidade Profissionais			Procedimento	Metas Mensais
		Necessidade	Existente Administração Direta	A Contratar		
Acompanhante da Pessoa com deficiência	40	6	0	6	Ações dos acompanhantes	324
Supervisor de Equipe	40	1	0	1	Procedimentos da Equipe	205
Psicólogo	40	1	0	1		
Fonoaudiólogo	40	1	0	1		
Terapeuta Ocupacional	30	1	0	1		
					Nº Usuários acompanhados	80
<b>Equipe Administrativa/Apoio</b>						
Aux. Tec Adm. II	40h	1	0	1		

<b>PAI CASA VERDE/CACHOEIRINHA – PROGRAMA ACOMPANHANTE DE IDOSOS</b>						
Categoria Profissional/ Cargo	Carga horária jornada semanal	Quantidade Profissionais			Procedimento	Metas Mensais
		Necessidade	Existente Administração Direta	A Contratar		
Acompanhante de Idosos	40	10	0	10	Idosos em Acompanhamento / Mês	120
Aux./ Tec Enfermagem	40	2	0	2		
Enfermeiro	40	1	0	1		
Médico Generalista	20	1	0	1		
<b>Equipe Administrativa/Apoio</b>						
Aux. Tec Adm. II	40h	1	0	1		
Superv Equipe II	40	1	0	1		

<b>AMA JARDIM PERI - AMA 24 HS</b>						
Categoria Profissional/ Cargo	Carga horária jornada semanal	Quantidade Profissionais			Procedimento	Metas Mensais
		Necessidade	Existente Administração Direta	A Contratar		
Médico Clínico	12	49	0	49		
Médico Pediatra	12	36	0	35		
<b>Equipe Administrativa/Apoio</b>						
Assistente Social	30h	2	0	2		
Aux. Apoio	12x36	9	0	9		
Aux. Tec Adm. II Diurno	12x36	10	0	10		



Aux. Tec Adm. II Noturno	12x36	11	0	11
Aux. Tec Adm. III	40h	1	0	1
Aux. Tec Adm. IV	40h	1	0	1
Aux. Tec Adm. V	40h	1	0	1
Aux./ Tec Enfermagem Diurno	12x36	21	0	21
Aux./ Tec Enfermagem Noturno	12x36	16	0	16
Coord. Medico	20h	1	0	1
Enfermeiro II Diurno	12x36	9	0	9
Enfermeiro II Noturno	12x36	8	0	8
Enfermeiro	40h	1	0	1
Enfermeiro (RT)	40h	1	0	1
Farmacêutico	36h	4	0	4
Farmacêutico	40h	1	0	1
Gerente Unidade III	40h	1	0	1
Jovem Aprendiz	N/A	2	0	2
Tec Farmácia Diurno	12x36	5	0	5
Tec Farmácia Noturno	12x36	5	0	5
Tec Manutenção	40h	1	0	1
Tec Radiologia Diurno	24h	5	0	5
Tec Radiologia Noturno	24h	4	0	4

**SUPERVISÃO TÉCNICA DE SAÚDE FREGUESIA DO Ó/BRASILÂNDIA**

**UBS VILA PALMEIRAS - UBS TRADICIONAL**


Categoria Profissional/ Cargo	Carga horária jornada semanal	Quantidade Profissionais			Procedimento	Metas Mensais
		Necessidade	Existente Administração Direta	A Contratar		
Médico Ginecologista	20	2	0	2	Consulta Médica	528
Médico Clínico	20	5	0	5	Consulta Médica	1320
Médico Acupunturista	20	1	1	0	Consulta Médica	160
Médico Pediatra	20	2	1	1	Consulta Médica	528
Cirurgião Dentista	20	6	3	3	TI Clínico/Restaurador	78
					TI Prótese	24
					Consultas/Atendimentos	522
Auxiliar de Saúde Bucal	40	3	0	3		
Técnico de Saúde Bucal	30	1	1	0		
Enfermeiro	40	4	0	4	Consulta de Enfermagem	576
					Consulta/Atendimento Domiciliar do Enfermeiro	40

carpos@saucedafamilia.org

Assinado  
  
D4Sign

33

INFERMIEROS DA SAÚDE DA FAMÍLIA - CRD

Assinado  
  
D4Sign





Aux./ Tec Enfermagem	30	1	1	0	Visita Domiciliar	10
Aux./ Tec Enfermagem	40	12	0	12	Visita Domiciliar	168
Farmaceutico	40	1	0	1	Consulta e Consulta/ Atendimento Domiciliar	48
					Grupos	8
<b>Equipe Multiprofissional</b>						
Psicólogo	20	1	0	1	Consulta e Consulta/ Atendimento Domiciliar	32
					Grupos	20
					PICS - Atividade coletiva	7
					PICS - Atividades Individuais	10
<b>Equipe Administrativa/Apoio</b>						
Aux. Tec Adm. II	30	1	1	0		
Aux. Tec Adm. II	40	10	0	10		
Aux. Tec Adm. III	40	2	0	2		
Enfermeiro RT	40	1	0	1		
Gerente Unidade III	40	1	0	1		
Tec Farmacia	40	2	0	2		
Jovem Aprendiz	N/A	1	0	1		

Obs.: Enquanto os funcionários da unidade estiverem na UBS Jardim Guanabara, as metas de produção serão acompanhadas para fins estatísticos e não para desconto.


<b>AMA/UBS INTEGRADA JARDIM LADEIRA ROSA - UBS + AMA 12H</b>						
Categoria Profissional/ Cargo	Carga horária Jornada semanal	Quantidade Profissionais			Procedimento	Metas Mensais
		Necessidade	Existente Administração Direta	A Contratar		
<b>AMA</b>						
Médico Clínico	12	20	0	20		
Médico Pediatra	12	14	0	14		
Assistente Social	30h	1	0	1		
Aux. Apoio	40h	2	0	2		
Aux. Tec Adm. II	12x36	8	0	8		
Aux. Tec Adm. III	40h	2	0	2		
Aux./ Tec Enfermagem	12x36	12	0	12		
Clínico Geral	12h	1	0	1		
Enfermeiro	12x36	5	0	5		
Enfermeiro	40h	1	0	1		
Farmacêutico	36h	2	0	2		
Farmacêutico	40h	1	0	1		
Gerente Unidade III	40h	1	0	1		
Jovem Aprendiz	N/A	2	0	2		

caspro@saude.sp.gov.br

Assinado  
  
*Maria R. Campos*  
 D4Sign

34 MFERNANDES@SAUDEDAFAMILIA.DRC

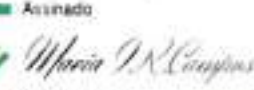


Assinado  
  
*Maria Eugenia F. P. de Lima*  
 D4Sign



Tec Farmácia	12x36	6	0	6		
Tec Radiologia	24h	4	0	4		
<b>UBS</b>						
Médico Psiquiatra	20	1	0	1	Consulta Médica	160
Médico Clínico Geral	20	4	2	2	Consulta Médica	1056
Médico Clínico Geral	10	1	0	1	Consulta Médica	132
Médico Pediatra	20	3	0	3	Consulta Médica	792
Médico Tocoginecologista	20	2	1	1	Consulta Médica	528
Médico Tocoginecologista	10	1	0	1	Consulta Médica	132
Cirurgião Dentista	20	4	0	4	Ti Clínico/Restaurador	52
					Ti Prótese	16
					Consultas/Atendimentos	348
Técnico de Saúde Bucal	40	1	0	1		
Auxiliar de Saúde Bucal	40	2	0	2		
Enfermeiro	40	5	0	5	Consulta de Enfermagem	576
					Consulta/Atendimento Domiciliar do Enfermeiro	40
Enfermeiro	30	1	1	0	Consulta de Enfermagem	108
					Consulta/Atendimento Domiciliar do Enfermeiro	6
Aux./ Tec Enfermagem	30h	1	1	0	Visita Domiciliar	10
Aux./ Tec Enfermagem	40h	18	0	18	Visita Domiciliar	252
<b>Equipe Multiprofissional</b>						
Assistente Social	30	2	0	2	Consulta e Consulta/ Atendimento Domiciliar	122
					Grupos	30
Fisioterapeuta	20	3	0	3	Consulta e Consulta/ Atendimento Domiciliar	96
					Grupos	60
Fonoaudiólogo	40	1	0	1	Consulta e Consulta/ Atendimento Domiciliar	60
					Grupos	40
Nutricionista	20	1	0	1	Consulta e Consulta/ Atendimento Domiciliar	32
					Grupos	20
Nutricionista	40	2	0	2	Consulta e Consulta/ Atendimento Domiciliar	120
					Grupos	80
Psicólogo	20	2	0	2	Consulta e Consulta/ Atendimento Domiciliar	64
					Grupos	40
Psicólogo	40	1	0	1	Consulta e Consulta/ Atendimento Domiciliar	60
					Grupos	40
					PICS - Atividade coletiva	7

saupm@saude.prefeitura.sp.gov.br

Assinado  
  
 Maria R. Campos

35 MFRNANDES@SAUDEDAFAMILIA.ORG


Assinado  
  
 Maria Regina F. de Lima




					PICS - Atividades Individuais	10
<b>Equipe Administrativa/Apoio</b>						
Aux. Apoio	40h	1	0	1		
Aux. Tec Adm. II	30h	2	2	0		
Aux. Tec Adm. II	40h	12	0	12		
Enfermeiro RT	40h	1	0	1		
Jovem Aprendiz	N/A	1	0	1		

<b>AMA/UBS INTEGRADA JARDIM PAULISTANO - AMA + ESF</b>						
Categoria Profissional/ Cargo	Carga horária jornada semanal	Quantidade Profissionais			Procedimento	Metas Mensais
		Necessidade	Existente Administração Direta	A Contratar		
<b>ESF</b>						
Agente Comunitário de Saúde	40	54	0	54	Visita Domiciliar	10800
Médico Generalista	40	9	0	9	Consulta Médica	3744
					Consulta / Atendimento Domiciliar	144
Enfermeiro	40	8	0	8	Consulta do enfermeiro	1440
					Consulta / Atendimento Domiciliar	128
Enfermeiro	40	1	0	1	Consulta do enfermeiro	117
					Consulta / Atendimento Domiciliar	10
Aux./ Tec Enfermagem	40h	18	0	18	Visita Domiciliar	576
<b>ESB I</b>						
Cirurgião Dentista	40	2	0	2	TI Clínico/Restaurador	58
					TI Prótese	16
					Consultas/Atendimentos	384
Auxiliar de Saúde Bucal	40	2	0	2		
<b>ESB II</b>						
Cirurgião Dentista	40	1	0	1	TI Clínico/Restaurador	33
					TI Prótese	9
					Consultas/Atendimentos	220
Auxiliar de Saúde Bucal	40	1	0	1		
Técnico de Saúde Bucal	40	1	0	1		
<b>Equipe Multiprofissional</b>						
Assistente Social	30	1	0	1	Consulta e Consulta/ Atendimento Domiciliar	61
					Grupos	15
Farmacêutico	30	1	0	1	Consulta e Consulta/ Atendimento Domiciliar	36
					Grupos	6

carpos@saude.familia.org

Assinado  
 *Maria R. Campos*  
D4Sign

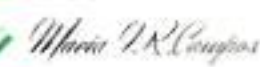
36 MFERNANDES@SAUDE.FAMILIA.ORG

Assinado  
 *Maria Eugenia F. P. Lima*  
D4Sign




Fisioterapeuta	20	2	0	2	Consulta e Consulta/ Atendimento Domiciliar	64
					Grupos	40
Fonoaudiólogo	40	1	0	1	Consulta e Consulta/ Atendimento Domiciliar	60
					Grupos	40
Nutricionista	20	1	0	1	Consulta e Consulta/ Atendimento Domiciliar	32
					Grupos	20
Nutricionista	40	1	0	1	Consulta e Consulta/ Atendimento Domiciliar	60
					Grupos	40
Psicólogo	40	1	0	1	Consulta e Consulta/ Atendimento Domiciliar	60
					Grupos	40
Terapeuta Ocupacional	20	1	0	1	Consulta e Consulta/ Atendimento Domiciliar	32
					Grupos	20
					PICS - Atividade coletiva	40
					PICS - Atividades individuais	60
<b>Equipe Administrativa/Apoio - UBS</b>						
Ag Promoção Ambiental	40h	1	0	1		
Aux. Tec Adm. II	40h	12	0	12		
Aux. Tec Adm. III	40h	1	0	1		
Gerente Unidade III	40h	1	0	1		
<b>AMA</b>						
Médico Clínico	12	12	0	12		
Médico Pediatra	12	12	0	12		
<b>Equipe Administrativa/Apoio - AMA</b>						
Aux. Apoio	12x36	1	0	1		
Aux. Tec Adm. II	12x36	7	0	7		
Aux. Tec Adm. III	12x36	1	0	1		
Aux./ Tec Enfermagem	12x36	11	0	11		
Assistente Social	30	1	0	1		
Enfermeiro	12x36	5	0	5		
Enfermeiro	40h	1	0	1		
Farmacêutico	40	1	0	1		
Jovem Aprendiz	N/A	2	0	2		
Tec Farmácia	12x36	5	0	5		
Tec Radiologia	24h	6	0	6		

campon@saudedefamilia.org

Assinado  
  
 D4Sign

MFERNANDES@SALIEDDEFAMILIA.ORG

Assinado  
 37   
 D4Sign




UBS CRUZ DAS ALMAS - ESF(5 ESF + 2 ESB Modalidade II)						
Categoria Profissional/ Cargo	Carga horária jornada semanal	Quantidade Profissionais			Procedimento	Metas Mensais
		Necessidade	Existente Administração Direta	A Contratar		
<b>ESF</b>						
Agente Comunitário de Saúde	40	30	0	30	Visita Domiciliar	6000
Médico Generalista	40	4	0	4	Consulta Médica	1664
					Consulta / Atendimento Domiciliar	64
Médico Generalista	20	2	1	1	Consulta Médica	416
					Consulta / Atendimento Domiciliar	32
Enfermeiro	40	4	0	4	Consulta do enfermeiro	720
					Consulta / Atendimento Domiciliar	64
Enfermeiro	40	1	0	1	Consulta do enfermeiro	117
					Consulta / Atendimento Domiciliar	10
Aux./ Tec Enfermagem	40	10	0	10	Visita domiciliar	320
<b>ESB II</b>						
Cirurgião Dentista	40	2	0	2	TI Clínico/Restaurador	66
					TI Prótese	18
					Consultas/Atendimentos	440
Farmacêutico	30	1	0	1	Consulta e Consulta/ Atendimento Domiciliar	36
					Grupos	6
Auxiliar de Saúde Bucal	40	2	0	2		
Técnico de Saúde Bucal	40	2	0	2		
<b>Equipe Multiprofissional</b>						
Assistente Social	30	1	0	1	Consulta e Consulta/ Atendimento Domiciliar	61
					Grupos	15
Farmacêutico	40	1	0	1	Consulta e Consulta/ Atendimento Domiciliar	48
					Grupos	8
Fisioterapeuta	20	1	0	1	Consulta e Consulta/ Atendimento Domiciliar	32
					Grupos	20
Fonoaudiólogo	40	1	0	1	Consulta e Consulta/ Atendimento Domiciliar	60
					Grupos	40
Médico Pediatra	10	1	0	1	Consulta e Consulta/ Atendimento Domiciliar	60
					Grupos	2

carpos@saudeatalma.org

Assinado  
  
 D4Sign

38

MFERNANDES@SAUDEDAFAMILIA.ORG

Assinado  
  
 D4Sign



Nutricionista	20	1	0	1	Consulta e Consulta/ Atendimento Domiciliar	32
					Grupos	20
Psicólogo	40	1	0	1	Consulta e Consulta/ Atendimento Domiciliar	60
					Grupos	40
Terapeuta Ocupacional	20	1	0	1	Consulta e Consulta/ Atendimento Domiciliar	32
					Grupos	20
					PICS - Atividade coletiva	35
					PICS - Atividades individuais	50
<b>Equipe Administrativa/Apoio</b>						
Ag Comunitário Saúde (Terapia Comunitária Integrativa)	40h	1	0	1		
Ag Promoção Ambiental	40h	1	0	1		
Aux. Tec Adm. II	40h	8	0	8		
Gerente Unidade II	40h	1	0	1		
Gestor Local	40h	1	0	1		
Jovem Aprendiz	N/A	2	0	2		
Tec Farmácia	40h	3	0	3		

<b>UBS AUGUSTO LEOPOLDO AYROSA GALVÃO - ESF (7 ESF + 2 ESB Modalidade II + 1 ESB Modalidade I)</b>						
Categoria Profissional/ Cargo	Carga horária jornada semanal	Quantidade Profissionais			Procedimento	Metas Mensais
		Necessidade	Existente Administração Direta	A Contratar		
<b>ESF</b>						
Agente Comunitário de Saúde	40	42	0	42	Visita Domiciliar	8400
Médico Generalista	40	7	0	7	Consulta Médica	2912
					Consulta / Atendimento Domiciliar	112
Enfermeiro	40	7	0	7	Consulta do enfermeiro	1260
					Consulta / Atendimento Domiciliar	112
Cirurgião Dentista (NUVIS)	40	1	0	1	TI Clínico/Restaurador	22
					TI Prótese	6
					Consultas/Atendimentos	143
Aux./ Tec Enfermagem	40	14	0	14	Visita domiciliar	448
<b>ESB I</b>						
Cirurgião Dentista	40	1	0	1	TI Clínico/Restaurador	29
					TI Prótese	8
					Consultas/Atendimentos	192
Auxiliar de Saúde Bucal	40	1	0	1		
<b>ESB II</b>						

mailto:saude@familia.org

39

fernandes@saude.familia.org


Assinado  
  
D4Sign

Assinado  
  
D4Sign




Cirurgião Dentista	40	1	0	1	TI Clínico/Restaurador	33
					TI Prótese	9
					Consultas/Atendimentos	220
Farmacêutico	30	1	0	1	Consulta e Consulta/ Atendimento Domiciliar	36
					Grupos	6
Auxiliar de Saúde Bucal	40	2	0	2		
Técnico de Saúde Bucal	40	2	0	2		
<b>Equipe Multiprofissional</b>						
Assistente Social	30	1	0	1	Consulta e Consulta/ Atendimento Domiciliar	61
					Grupos	15
Farmacêutico	40	1	0	1	Consulta e Consulta/ Atendimento Domiciliar	48
					Grupos	8
Fisioterapeuta	20	2	0	2	Consulta e Consulta/ Atendimento Domiciliar	64
					Grupos	40
Fonoaudiólogo	40	1	0	1	Consulta e Consulta/ Atendimento Domiciliar	60
					Grupos	40
Médico Pediatra	10	1	0	1	Consulta e Consulta/ Atendimento Domiciliar	60
					Grupos	2
Nutricionista	20	1	0	1	Consulta e Consulta/ Atendimento Domiciliar	32
					Grupos	20
Nutricionista	40	1	0	1	Consulta e Consulta/ Atendimento Domiciliar	60
					Grupos	40
Psicólogo	40	1	0	1	Consulta e Consulta/ Atendimento Domiciliar	60
					Grupos	40
Terapeuta Ocupacional	20	2	0	2	Consulta e Consulta/ Atendimento Domiciliar	64
					Grupos	40
					PICS - Atividade coletiva	40
					PICS - Atividades individuais	60
<b>Equipe Administrativa/Apoio</b>						
Ag Promoção Ambiental	40h	1	0	1		
Aux. Tec Adm. II	40h	10	0	10		
Gerente Unidade III	40h	1	0	1		
Jovem Aprendiz	N/A	1	0	1		
Tec Farmácia	40h	2	0	2		

casper@saudefamilia.org

Assinado  

*Marcos R. Lourenço*  
 D4Sign

40

M.FERNANDES@SAUDEDAFAMILIA.ORG

Assinado  

*Marcos Lourenço F.P. de Lima*  
 D4Sign





UBS JARDIM GUARANI - ESF (7 ESF + 2 ESB Modalidade II + 1 ESN Modalidade I)						
Categoria Profissional/ Cargo	Carga horária jornada semanal	Quantidade Profissionais			Procedimento	Metas Mensais
		Necessidade	Existente Administração Direta	A Contratar		
<b>ESF</b>						
Agente Comunitário de Saúde	40	42	0	42	Visita Domiciliar	8400
Médico Generalista	40	7	0	7	Consulta Médica	2912
					Consulta / Atendimento Domiciliar	112
Enfermeiro	40	6	0	6	Consulta do enfermeiro	1080
					Consulta / Atendimento Domiciliar	96
Enfermeiro	40	1	0	1	Consulta do enfermeiro	117
					Consulta / Atendimento Domiciliar	10
Aux./ Tec Enfermagem	40	14	0	14	Visita domiciliar	448
<b>ESB I</b>						
Cirurgião Dentista	40	1	0	1	TI Clínico/Restaurador	29
					TI Prótese	8
					Consultas/Atendimentos	192
Auxiliar de Saúde Bucal	40	1	0	1		
<b>ESB II</b>						
Cirurgião Dentista	40	2	0	2	TI Clínico/Restaurador	66
					TI Prótese	18
					Consultas/Atendimentos	440
Auxiliar de Saúde Bucal	40	2	0	2		
Técnico de Saúde Bucal	40	2	0	2		
Farmacêutico	30	1	0	1	Consulta e Consulta/ Atendimento Domiciliar	36
					Grupos	6
<b>Equipe Multiprofissional</b>						
Assistente Social	30	1	0	1	Consulta e Consulta/ Atendimento Domiciliar	61
					Grupos	15
Farmacêutico	40	1	0	1	Consulta e Consulta/ Atendimento Domiciliar	48
					Grupos	8
Fisioterapeuta	30	1	0	1	Consulta e Consulta/ Atendimento Domiciliar	46
					Grupos	30
Fonoaudiólogo	40	1	0	1	Consulta e Consulta/ Atendimento Domiciliar	60
					Grupos	40

icampes@saudefamilia.org

41

fernandes@saudeefamilia.org

Assinado  
Márcio R. Campos  
D4Sign

Assinado  
Márcio Fernandes F. de Lencastre  
D4Sign



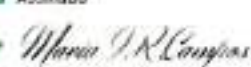
*[Handwritten signature]*

Médico Pediatra	20	1	0	1	Consulta e Consulta/ Atendimento Domiciliar	120
					Grupos	4
Médico Psiquiatra	10	1	0	1	Consulta e Consulta/ Atendimento Domiciliar	55
					Grupos	2
Nutricionista	40	1	0	1	Consulta e Consulta/ Atendimento Domiciliar	60
					Grupos	40
Psicólogo	20	1	0	1	Consulta e Consulta/ Atendimento Domiciliar	32
					Grupos	20
Psicólogo	40	1	0	1	Consulta e Consulta/ Atendimento Domiciliar	60
					Grupos	40
Terapeuta Ocupacional	20	2	0	2	Consulta e Consulta/ Atendimento Domiciliar	64
					Grupos	40
					PICS - Atividade coletiva	40
					PICS - Atividades Individuais	60
<b>Equipe Administrativa/Apoio</b>						
Ag Promoção Ambiental	40h	1	0	1		
Aux. Tec Adm. II	40h	10	0	10		
Gerente Unidade III	40h	1	0	1		
Jovem Aprendiz	N/A	1	0	1		
Tec Farmácia	40h	3	0	3		

**UBS JARDIM ICARAÍ - ESF (6 ESF + 1 ESB Modalidade I + 1 ESB Modalidade II)**


Categoria Profissional/ Cargo	Carga horária jornada semanal	Quantidade Profissionais			Procedimento	Metas Mensais
		Necessidade	Existente Administração Direta	A Contratar		
<b>ESF</b>						
Agente Comunitário de Saúde	40	36	0	36	Visita Domiciliar	7200
Médico Generalista	40	6	0	6	Consulta Médica	2496
					Consulta / Atendimento Domiciliar	96
Enfermeiro	40	5	0	5	Consulta do enfermeiro	900
					Consulta / Atendimento Domiciliar	80
Enfermeiro	40	1	0	1	Consulta do enfermeiro	117
					Consulta / Atendimento Domiciliar	10
Aux./ Tec Enfermagem	40	12	0	12	Visita domiciliar	384
<b>ESB I</b>						

campos@saudefamilia.org

Assinado  
  
 D4Sign

42

MFERRANDES@SAUDEFAMILIA.ORG

Assinado  
  
 D4Sign



Cirurgião Dentista	40	1	0	1	TI Clínico/Restaurador	29
					TI Prótese	8
					Consultas/Atendimentos	192
Auxiliar de Saúde Bucal	40	1	0	1		
<b>ESB II</b>						
Cirurgião Dentista	40	1	0	1	TI Clínico/Restaurador	33
					TI Prótese	9
					Consultas/Atendimentos	220
Auxiliar de Saúde Bucal	40	1	0	1		
Técnico de Saúde Bucal	40	1	0	1		
<b>Equipe Multiprofissional</b>						
Assistente Social	30	1	0	1	Consulta e Consulta/ Atendimento Domiciliar	61
					Grupos	15
Farmacêutico	30	1	1	0	Consulta e Consulta/ Atendimento Domiciliar	36
					Grupos	6
Farmacêutico	40	1	0	1	Consulta e Consulta/ Atendimento Domiciliar	48
					Grupos	8
Fisioterapeuta	20	2	0	2	Consulta e Consulta/ Atendimento Domiciliar	64
					Grupos	40
Fonoaudiólogo	40	1	0	1	Consulta e Consulta/ Atendimento Domiciliar	60
					Grupos	40
Médico Pediatra	10	1	0	1	Consulta e Consulta/ Atendimento Domiciliar	60
					Grupos	2
Nutricionista	20	1	0	1	Consulta e Consulta/ Atendimento Domiciliar	32
					Grupos	20
Nutricionista	40	1	0	1	Consulta e Consulta/ Atendimento Domiciliar	60
					Grupos	40
Psicólogo	40	1	0	1	Consulta e Consulta/ Atendimento Domiciliar	60
					Grupos	40
Terapeuta Ocupacional	20	1	0	1	Consulta e Consulta/ Atendimento Domiciliar	32
					Grupos	20
Terapeuta Ocupacional	20	1	0	1	Consulta e Consulta/ Atendimento Domiciliar	46
					Grupos	30
					PICS - Atividade coletiva	40
					PICS - Atividades Individuais	60

Equipe Administrativa/Apoio					
Ag Promoção Ambiental	40h	1	0	1	
Aux. Tec Adm. II	40h	9	0	9	
Gerente Unidade II	40h	1	0	1	
Jovem Aprendiz	N/A	1	0	1	
Tec Farmácia	40h	2	0	2	

UBS NOVA ESPERANÇA - ESF (4 ESF)						
Categoria Profissional/ Cargo	Carga horária jornada semanal	Quantidade Profissionais			Procedimento	Metas Mensais
		Necessidade	Existente Administração Direta	A Contratar		
<b>ESF</b>						
Agente Comunitário de Saúde	40	25	0	25	Visita Domiciliar	5000
Médico Generalista	40	4	0	4	Consulta Médica	1664
					Consulta / Atendimento Domiciliar	64
Enfermeiro	40	4	0	4	Consulta do enfermeiro	720
					Consulta / Atendimento Domiciliar	64
Aux./ Tec Enfermagem	40	8	0	8	Visita domiciliar	256
Aux./ Tec Enfermagem	40h	1	0	1	Visita Domiciliar	14
<b>Equipe Multiprofissional</b>						
Assistente Social	30	1	0	1	Consulta e Consulta/ Atendimento Domiciliar	61
					Grupos	15
Farmacêutico	40	1	0	1	Consulta e Consulta/ Atendimento Domiciliar	48
					Grupos	8
Fisioterapeuta	20	1	0	1	Consulta e Consulta/ Atendimento Domiciliar	32
					Grupos	20
Nutricionista	20	1	0	1	Consulta e Consulta/ Atendimento Domiciliar	32
					Grupos	20
Psicólogo	40	1	0	1	Consulta e Consulta/ Atendimento Domiciliar	60
					Grupos	40
Terapeuta Ocupacional	20	1	0	1	Consulta e Consulta/ Atendimento Domiciliar	32
					Grupos	20
					PICS - Atividade coletiva	28
					PICS - Atividades individuais	40
<b>Equipe Administrativa/Apoio</b>						
Ag Promoção Ambiental	40h	1	0	1		

Aux. Tec Adm. II	40h	8	0	8	
Enfermeiro RT	40h	1	0	1	
Gerente Unidade II	40h	1	0	1	
Jovem Aprendiz	N/A	1	0	1	
Tec Farmácia	40h	2	0	2	

UBS FATIMA DE JESUS VIANA ROSA - VILA PENTEADO - ESF (7 ESF + 2 ESB Modalidade II + 1 ESB Modalidade I)						
Categoria Profissional/ Cargo	Carga horária jornada semanal	Quantidade Profissionais			Procedimento	Metas Mensais
		Necessidade	Existente Administração Direta	A Contratar		
<b>ESF</b>						
Agente Comunitário de Saúde	40	42	0	42	Visita Domiciliar	8400
Médico Generalista	40	7	0	7	Consulta Médica	2912
					Consulta / Atendimento Domiciliar	112
Enfermeiro	40	6	0	6	Consulta do enfermeiro	1080
					Consulta / Atendimento Domiciliar	96
Enfermeiro	40	1	0	1	Consulta do enfermeiro	117
					Consulta / Atendimento Domiciliar	10
Aux./ Tec Enfermagem	40	14	0	14	Visita domiciliar	448
<b>ESB I</b>						
Cirurgião Dentista	40	1	0	1	TI Clínico/Restaurador	29
					TI Prótese	8
					Consultas/Atendimentos	192
Auxiliar de Saúde Bucal	40	1	0	1		
<b>ESB II</b>						
Cirurgião Dentista	40	2	0	2	TI Clínico/Restaurador	66
					TI Prótese	18
					Consultas/Atendimentos	440
Auxiliar de Saúde Bucal	40	2	0	2		
Técnico de Saúde Bucal	40	2	0	2		
Farmacêutico	30	1	0	1	Consulta e Consulta/ Atendimento Domiciliar	36
					Grupos	6
<b>Equipe Multiprofissional</b>						
Assistente Social	30	1	0	1	Consulta e Consulta/ Atendimento Domiciliar	61
					Grupos	15
Farmacêutico	40	1	0	1	Consulta e Consulta/ Atendimento Domiciliar	48

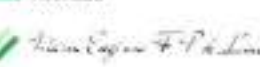
comprova@secretariadamia.org

Assinado  
  
D4Sign

D4Sign: 117460a-d2e5-4f17-af23-6b79eb42745f - Para confirmar as assinaturas acesse <http://secure.d4sign.com.br/verificar>  
Para mais informações acesse [www.d4sign.com.br](http://www.d4sign.com.br)

45

VFERNANDES@SAUDEDAFAMILIA.ORG

Assinado  
  
D4Sign




					Grupos	8
Fisioterapeuta	20	1	0	1	Consulta e Consulta/ Atendimento Domiciliar	32
					Grupos	20
Fonoaudiólogo	20	1	0	1	Consulta e Consulta/ Atendimento Domiciliar	32
					Grupos	20
Médico Psiquiatra	10	1	0	1	Consulta e Consulta/ Atendimento Domiciliar	55
					Grupos	2
Nutricionista	40	1	0	1	Consulta e Consulta/ Atendimento Domiciliar	60
					Grupos	40
Psicólogo	20	1	0	1	Consulta e Consulta/ Atendimento Domiciliar	32
					Grupos	20
Terapeuta Ocupacional	20	1	0	1	Consulta e Consulta/ Atendimento Domiciliar	32
					Grupos	20
					PICS - Atividade coletiva	40
					PICS - Atividades individuais	60
<b>Equipe Administrativa/Apoio</b>						
Ag Comunitário Saúde (Terapia Comunitária Integrativa)	40h	1	0	1		
Ag Promoção Ambiental	40h	1	0	1		
Aux. Tec Adm. II	40h	10	0	10		
Gerente Unidade III	40h	1	0	1		
Jovem Aprendiz	N/A	1	0	1		
Tec Farmácia	40h	3	0	3		

<b>EMAD VILA PENTEADO - EMAD</b>						
Categoria Profissional/ Cargo	Carga horária jornada semanal	Quantidade Profissionais			Procedimento	Metas Mensais
		Necessidade	Existente Administração Direta	A Contratar		
Médico Generalista	40	1	0	1	Visita domiciliar	110
Enfermeiro	40	1	0	1	Visita domiciliar	110
Aux./ Tec Enfermagem	40	4	0	4	Visita domiciliar	424
Fisioterapeuta	30	1	0	1	Visita domiciliar	80
Fonoaudiólogo	30	1	0	1	Visita domiciliar	80
Assistente Social	30	1	0	1	Visita domiciliar	80
Nutricionista	40	1	0	1	Visita domiciliar	106
					Número de pacientes em acompanhamento	70 a 100

					Número de pacientes admitidos desospitalizados	12% do "Número de pacientes em acompanhamento"
<b>Equipe Administrativa/Apoio</b>						
Aux. Tec Adm. II	40	1	0	1		

<b>UBS VILA BRASILÂNDIA - ESF (4 ESF + 1 ESB Modalidade II)</b>						
Categoria Profissional/ Cargo	Carga horária jornada semanal	Quantidade Profissionais			Procedimento	Metas Mensais
		Necessidade	Existente Administração Direta	A Contratar		
Agente Comunitário de Saúde	40	24	0	24	Visita Domiciliar	4800
Médico Generalista	40	3	0	3	Consulta Médica	1248
					Consulta / Atendimento Domiciliar	48
Médico Generalista (PMMB)	40	1	1	0	Consulta Médica	416
					Consulta / Atendimento Domiciliar	16
Enfermeiro	40	4	0	4	Consulta do enfermeiro	720
					Consulta / Atendimento Domiciliar	64
Aux./ Tec Enfermagem	40	8	0	8	Visita domiciliar	256
<b>ESB II</b>						
Cirurgião Dentista	40	1	0	1	TI Clínico/Restaurador	33
					TI Prótese	9
					Consultas/Atendimentos	220
Auxiliar de Saúde Bucal	40	1	0	1		
Técnico de Saúde Bucal	40	1	0	1		
Farmacêutico	30	1	0	1	Consulta e Consulta/ Atendimento Domiciliar	36
					Grupos	6
Farmacêutico	40	1	0	1	Consulta e Consulta/ Atendimento Domiciliar	48
					Grupos	8
Aux./ Tec Enfermagem	40h	1	0	1	Visita Domiciliar	14
					PICS - Atividade coletiva	28
					PICS - Atividades Individuais	40
<b>Equipe Administrativa/Apoio</b>						
Ag Promoção Ambiental	40h	1	0	1		
Aux. Tec Adm. II	40h	8	0	8		
Enfermeiro RT	40h	1	0	1		
Gerente Unidade II	40h	1	0	1		
Jovem Aprendiz	N/A	1	0	1		
Tec Farmácia	40h	2	0	2		

UBS VILA RAMOS - ESF (5 ESF + 1 ESB Modalidade II)						
Categoria Profissional/ Cargo	Carga horária jornada semanal	Quantidade Profissionais			Procedimento	Metas Mensais
		Necessidade	Existente Administração Direta	A Contratar		
<b>ESF</b>						
Agente Comunitário de Saúde	40	30	0	30	Visita Domiciliar	6000
Médico Generalista	40	5	0	5	Consulta Médica	2080
					Consulta / Atendimento Domiciliar	80
Enfermeiro	40	4	0	4	Consulta do enfermeiro	720
					Consulta / Atendimento Domiciliar	64
Enfermeiro	40	1	0	1	Consulta do enfermeiro	117
					Consulta / Atendimento Domiciliar	10
Aux./ Tec Enfermagem	40	10	0	10	Visita domiciliar	320
<b>ESB II</b>						
Cirurgião Dentista	40	1	0	1	TI Clínico/Restaurador	33
					TI Prótese	9
					Consultas/Atendimentos	220
Técnico de Saúde Bucal	40	1	0	1		
Auxiliar de Saúde Bucal	40	1	0	1		
Farmacêutico	30	1	0	1	Consulta e Consulta/ Atendimento Domiciliar	36
					Grupos	6
Farmacêutico	40	1	0	1	Consulta e Consulta/ Atendimento Domiciliar	48
					Grupos	8
					PICS - Atividade coletiva	35
					PICS - Atividades Individuais	50
<b>Equipe Administrativa/Apoio</b>						
Ag Promoção Ambiental	40h	1	0	1		
Aux. Tec Adm. II	40h	8	0	8		
Gerente Unidade II	40h	1	0	1		
Jovem Aprendiz	N/A	1	0	1		
Tec Farmácia	40h	2	0	2		

campos@saudeinfamilia.org

Assinado



*Marcos P. Campos*

D4Sign

M.FERNANDES@SAUDEDAFAMILIA.ORG

Assinado



*Marcos Fernandes F. F. L.*

D4Sign

48





UBS VILA TEREZINHA - ESF (5 ESF + 1 ESB Modalidade II)						
Categoria Profissional/ Cargo	Carga horária jornada semanal	Quantidade Profissionais			Procedimento	Metas Mensais
		Necessidade	Existente Administração Direta	A Contratar		
<b>ESF</b>						
Agente Comunitário de Saúde	40	30	0	30	visita domiciliar	6000
Médico Generalista	40	5	0	5	Consulta Médica	2080
					Consulta / Atendimento Domiciliar	80
Enfermeiro	40	4	0	4	Consulta do enfermeiro	720
					Consulta / Atendimento Domiciliar	64
Enfermeiro	40	1	0	1	Consulta do enfermeiro	117
					Consulta / Atendimento Domiciliar	10
Aux./ Tec Enfermagem	40	10	0	10	Visita domiciliar	320
<b>ESB II</b>						
Cirurgião Dentista	40	1	0	1	TI Clínico/Restaurador	33
					TI Prótese	9
					Consultas/Atendimentos	220
Técnico de Saúde Bucal	40	1	0	1		
Auxiliar de Saúde Bucal	40	1	0	1		
Farmacêutico	40	1	0	1	Consulta e Consulta/ Atendimento Domiciliar	48
					Grupos	8
					PICS - Atividade coletiva	35
					PICS - Atividades individuais	50
<b>Equipe Administrativa/Apoio</b>						
Ag Promoção Ambiental	40h	1	0	1		
Aux. Tec Adm. II	40h	8	0	8		
Gerente Unidade II	40h	1	0	1		
Gestor Local	40h	1	0	1		
Jovem Aprendiz	N/A	1	0	1		
Tec Farmácia	40h	2	0	2		

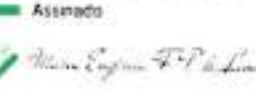
UBS JARDIM ELISA MARIA – ESF (4 ESF + 1 ESB II)					
Categoria Profissional/ Cargo	Carga	Quantidade Profissionais		Procedimento	Metas Mensais

campos@saudeofamilia.org

Assinado  
  
 D4Sign

M.FERNANDES@SAUDEDAFAMILIA.ORG

49

Assinado  
  
 D4Sign




	horária jornada semanal	Necessidade	Existente Administração Direta	A Contratar		
<b>ESF</b>						
Agente Comunitário de Saúde	40	24	0	24	Visita Domiciliar	4800
Médico Generalista	40	4	0	4	Consulta Médica	1664
					Consulta / Atendimento Domiciliar	64
Enfermeiro	40	4	0	4	Consulta do enfermeiro	720
					Consulta / Atendimento Domiciliar	64
Aux./ Tec Enfermagem	40	8	0	8	Visita domiciliar	256
<b>ESB II</b>						
Cirurgião Dentista	40	1	0	1	TI Clínico/Restaurador	33
					TI Prótese	9
					Consultas/Atendimentos	220
Técnico de Saúde bucal	40	1	0	1		
Auxiliar de Saúde bucal	40	1	0	1		
Aux./ Tec Enfermagem	40h	2	0	2	Visita Domiciliar	28
Farmacêutico	40	1	0	1	Consulta e Consulta/ Atendimento Domiciliar	48
					Grupos	8
					PICS - Atividade coletiva	28
					PICS - Atividades individuais	40
<b>Equipe Administrativa/Apoio</b>						
Ag Promoção Ambiental	40h	1	0	1		
Aux. Tec Adm. II	40h	8	0	8		
Enfermeiro RT	40h	1	0	1		
Gerente Unidade II	40h	1	0	1		
Jovem Aprendiz	N/A	1	0	1		

<b>UBS JARDIM ELISA MARIA II – ESF (4 ESF + 1 ESB I + 1 ESB II)</b>						
Categoria Profissional/ Cargo	Carga horária jornada semanal	Quantidade Profissionais			Procedimento	Metas Mensais
		Necessidade	Existente Administração Direta	A Contratar		
<b>ESF</b>						
Agente Comunitário de Saúde	40	24	0	24	Visita Domiciliar	4800
Médico Generalista	40	4	0	4	Consulta Médica	1664
					Consulta / Atendimento Domiciliar	64
Enfermeiro	40	4	0	4	Consulta do enfermeiro	720
					Consulta / Atendimento Domiciliar	64

Aux./ Tec Enfermagem	40	8	0	8	Visita domiciliar	256
<b>ESB I</b>						
Cirurgião Dentista	40	1	0	1	TI Clínico/Restaurador	29
					TI Prótese	8
					Consultas/Atendimentos	192
Auxiliar de Saúde Bucal	40	1	0	1		
<b>ESB II</b>						
Cirurgião Dentista	40	1	0	1	TI Clínico/Restaurador	33
					TI Prótese	9
					Consultas/Atendimentos	220
Auxiliar de Saúde Bucal	40	1	0	1		
Técnico de Saúde Bucal	40	1	0	1		
Farmacêutico	30	1	1	0	Consulta e Consulta/ Atendimento Domiciliar	36
					Grupos	6
Aux./ Tec Enfermagem	40h	1	0	1	Visita Domiciliar	14
<b>Equipe Multiprofissional</b>						
Assistente social	30	1	0	1	Consulta e Consulta/ Atendimento Domiciliar	61
					Grupos	15
Farmacêutico	40	1	0	1	Consulta e Consulta/ Atendimento Domiciliar	48
					Grupos	8
Fisioterapeuta	20	2	0	2	Consulta e Consulta/ Atendimento Domiciliar	64
					Grupos	40
Fonoaudiólogo	40	1	0	1	Consulta e Consulta/ Atendimento Domiciliar	60
					Grupos	40
Psicólogo	40	1	0	1	Consulta e Consulta/ Atendimento Domiciliar	60
					Grupos	40
Nutricionista	40	1	0	1	Consulta e Consulta/ Atendimento Domiciliar	60
					Grupos	40
Terapeuta Ocupacional	20	2	0	2	Consulta e Consulta/ Atendimento Domiciliar	64
					Grupos	40
					PICS - Atividade coletiva	28
					PICS - Atividades Individuais	40
<b>Equipe Administrativa/Apoio</b>						
Ag Promoção Ambiental	40h	1	0	1		
Aux. Tec Adm. II	40h	8	0	8		
Enfermeiro RT	40h	1	0	1		

Gerente Unidade II	40h	1	0	1	
Jovem Aprendiz	N/A	1	0	1	
Tec Farmácia	40h	3	0	3	

UBS JARDIM VISTA ALEGRE - UBS MISTA (6 ESF + 1 ESB Modalidade I + 2 ESB Modalidade II)						
Categoria Profissional/ Cargo	Carga horária jornada semanal	Quantidade Profissionais			Procedimento	Metas Mensais
		Necessidade	Existente Administração Direta	A Contratar		
<b>ESF</b>						
Agente Comunitário de Saúde	40	36	0	36	Visita Domiciliar	7200
Médico Generalista	40	6	0	6	Consulta Médica	2496
					Consulta / Atendimento Domiciliar	96
Enfermeiro	40	5	0	5	Consulta do enfermeiro	900
					Consulta / Atendimento Domiciliar	80
Enfermeiro (NUVIS)	40	1	0	1	Consulta do enfermeiro	117
					Consulta / Atendimento Domiciliar	10
Aux./ Tec Enfermagem	40	12	0	12	Visita domiciliar	384
<b>ESB I</b>						
Cirurgião Dentista	40	1	0	1	TI Clínico/Restaurador	29
					TI Prótese	8
					Consultas/Atendimentos	192
Auxiliar de Saúde Bucal	40	1	0	1		
<b>ESB II</b>						
Cirurgião Dentista	40	2	0	2	TI Clínico/Restaurador	66
					TI Prótese	18
					Consultas/Atendimentos	440
Técnico de Saúde Bucal	40	2	0	2		
Auxiliar de Saúde bucal	40	2	0	2		
<b>UBS</b>						
Cirurgião Dentista	40	1	0	1	TI Clínico/Restaurador	29
					TI Prótese	8
					Consultas/Atendimentos	192
Auxiliar de Saúde Bucal	40	1	0	1		
Médico Clínico	12	10	0	10	Consulta Médica*	50* + demanda espontânea
Médico Tocoginecologista	12	7	0	7	Consulta Médica*	50* + demanda espontânea
Médico Pediatra	12	5	0	5	Consulta Médica*	50* + demanda espontânea
Enfermeiro	40	5	0	5	Consulta de Enfermagem	720

					Consulta/Atendimento Domiciliar do Enfermeiro	50
Aux./ Tec Enfermagem	40h	8	0	8	Visita Domiciliar	112
<b>Equipe Multiprofissional</b>						
Assistente Social	30	1	0	1	Consulta e Consulta/ Atendimento Domiciliar	61
					Grupos	15
Farmacêutico	40	1	0	1	Consulta e Consulta/ Atendimento Domiciliar	48
					Grupos	8
Fisioterapeuta	20	1	0	1	Consulta e Consulta/ Atendimento Domiciliar	32
					Grupos	20
Fonoaudiólogo	40	1	0	1	Consulta e Consulta/ Atendimento Domiciliar	60
					Grupos	40
Médico Psiquiatra	10	1	0	1	Consulta e Consulta/ Atendimento Domiciliar	55
					Grupos	2
Nutricionista	40	1	0	1	Consulta e Consulta/ Atendimento Domiciliar	60
					Grupos	40
Psicólogo	40	1	0	1	Consulta e Consulta/ Atendimento Domiciliar	60
					Grupos	40
Terapeuta Ocupacional	20	1	0	1	Consulta e Consulta/ Atendimento Domiciliar	32
					Grupos	20
					PICS - Atividade coletiva	40
					PICS - Atividades individuais	60
<b>Equipe Administrativa/Apoio</b>						
Ag Promoção Ambiental	40h	1	0	1		
Aux. Apoio	40h	2	0	2		
Aux. Tec Adm. II	40h	17	0	17		
Enfermeiro RT	40h	1	0	1		
Gerente Unidade III	40h	1	0	1		
Jovem Aprendiz	N/A	1	0	1		
Tec Farmácia	40h	6	0	6		

compu@saude.familia.org

Assinado  
  
 D4Sign

MFERNANDES@SAUDE.FAMILIA.ORG

Assinado  
  
 D4Sign




UBS SILMARYA REJANE – UBS MISTA (6 ESF + 1 ESB Modalidade II)						
Categoria Profissional/ Cargo	Carga horária jornada semanal	Quantidade Profissionais			Procedimento	Metas Mensais
		Necessidade	Existente Administração Direta	A Contratar		
<b>ESF</b>						
Agente Comunitário de Saúde	40	36	0	36	Visita Domiciliar	7200
Médico Generalista	40	6	0	6	Consulta Médica	2496
					Consulta / Atendimento Domiciliar	96
Enfermeiro	40	5	0	5	Consulta do enfermeiro	900
					Consulta / Atendimento Domiciliar	80
Enfermeiro (NUVIS)	40	1	0	1	Consulta do enfermeiro	117
					Consulta / Atendimento Domiciliar	10
Aux./ Tec Enfermagem	40	12	0	12	Visita domiciliar	384
<b>ESB II</b>						
Cirurgião Dentista	40	1	0	1	TI Clínico/Restaurador	33
					TI Prótese	9
					Consultas/Atendimentos	220
Auxiliar de Saúde bucal	40	1	0	1		
Técnico de Saúde Bucal	40	1	0	1		
<b>UBS</b>						
Cirurgião Dentista	20	2	0	2	TI Clínico/Restaurador	26
					TI Prótese	8
					Consultas/Atendimentos	174
Auxiliar de Saúde bucal	40	1	0	1		
Médico Clínico	20	2	0	2	Consulta Médica	528
Médico Clínico	12	5	0	5	Consulta Médica	790
Médico Pediatra	12	5	0	5	Consulta Médica	790
Médico Tocoginecologista	20	1	1	0	Consulta Médica	264
Médico Tocoginecologista	12	5	0	5	Consulta Médica	790
Enfermeiro	40	5	0	5	Consulta de Enfermagem	720
					Consulta/Atendimento Domiciliar do Enfermeiro	50
Aux./ Tec Enfermagem	30h	1	1	0	Visita Domiciliar	10
Aux./ Tec Enfermagem	40h	7	0	7	Visita Domiciliar	98
<b>Equipe Multiprofissional</b>						
Assistente Social	30	1	0	1	Consulta e Consulta/ Atendimento Domiciliar	61
					Grupos	15
Farmacêutico	40	1	0	1	Consulta e Consulta/ Atendimento Domiciliar	48

					Grupos	8
Fisioterapeuta	20	1	0	1	Consulta e Consulta/ Atendimento Domiciliar	32
					Grupos	20
Fonoaudiólogo	40	1	0	1	Consulta e Consulta/ Atendimento Domiciliar	60
					Grupos	40
Médico Psiquiatra	10	1	0	1	Consulta e Consulta/ Atendimento Domiciliar	55
					Grupos	2
Nutricionista	40	1	0	1	Consulta e Consulta/ Atendimento Domiciliar	60
					Grupos	40
Psicólogo	40	1	0	1	Consulta e Consulta/ Atendimento Domiciliar	60
					Grupos	40
Terapeuta Ocupacional	20	2	0	2	Consulta e Consulta/ Atendimento Domiciliar	64
					Grupos	40
					PICS - Atividade coletiva	40
					PICS - Atividades individuais	60
<b>Equipe Administrativa/Apoio</b>						
Ag Promoção Ambiental	40h	1	0	1		
Aux. Apoio	40h	1	0	1		
Aux. Tec Adm. II	30h	1	1	0		
Aux. Tec Adm. II	40h	17	0	17		
Gerente Unidade III	40h	1	0	1		
Jovem Aprendiz	N/A	1	0	1		
Tec Farmácia	40h	3	0	3		

<b>UBS VILA PROGRESSO - UBS TRADICIONAL</b>						
Categoria Profissional/ Cargo	Carga horária jornada semanal	Quantidade Profissionais			Procedimento	Metas Mensais
		Necessidade	Existente Administração Direta	A Contratar		
<b>ESB II</b>						
Cirurgião Dentista	20	6	2	4	TI Clínico/Restaurador	78
					TI Prótese	24
					Consultas/Atendimentos	522
Técnico de Saúde Bucal	40	2	0	2		
Auxiliar de Saúde Bucal	40	2	0	2		
Auxiliar de Saúde Bucal	30	1	1	0		
<b>UBS</b>						
Médico Clínico	20	2	0	2	Consulta Médica	,

Médico Clínico	12	3	0	3	Consulta Médica	474
Médico Generalista	40	1	0	1	Consulta Médica	528
Médico Pediatra	20	2	2	0	Consulta Médica	528
Médico Ginecologista	20	2	0	2	Consulta Médica	528
Médico Acupunturista	20	2	2	0	Consulta Médica	320
Enfermeiro	40	4	0	4	Consulta de Enfermagem	576
					Consulta/Atendimento Domiciliar do Enfermeiro	40
Farmacêutico	40	1	0	1	Consulta e Consulta/Atendimento Domiciliar	48
					Grupos	8
Aux./ Tec Enfermagem	30h	2	2	0	Visita Domiciliar	10
Aux./ Tec Enfermagem	40h	13	0	13	Visita Domiciliar	182
					PICS - Atividade coletiva	7
					PICS - Atividades Individuais	10
<b>Equipe Administrativa/Apoio</b>						
Aux. Tec Adm. II	40h	9	0	9		
Aux. Tec Adm. II (Oficial Administrativo)	30h	4	4	0		
Enfermeiro RT	40h	1	0	1		
Gerente Unidade II	40h	1	0	1		
Jovem Aprendiz	N/A	1	0	1		
Tec Farmácia	40h	2	0	2		

**UBS PROF. MARIA CECILIA FERRO DONNANGELO - UBS TRADICIONAL**

Categoria Profissional/ Cargo	Carga horária jornada semanal	Quantidade Profissionais			Procedimento	Metas Mensais
		Necessidade	Existente Administração Direta	A Contratar		
Médico Clínico	20	3	1	2	Consulta Médica	792
Médico Generalista	40	1	0	1	Consulta Médica	528
Médico Pediatra	20	3	1	2	Consulta Médica	792
Médico Ginecologista	20	2	1	1	Consulta Médica	528
Médico Psiquiatra	20	1	1	0	Consulta Médica	160
Enfermeiro	40	5	0	5	Consulta de Enfermagem	720
					Consulta/Atendimento Domiciliar do Enfermeiro	50
Assistente Social	30	1	1	0	Consulta e Consulta/Atendimento Domiciliar	61
					Grupos	15
Aux./ Tec Enfermagem	40h	17	3	14	Visita Domiciliar	238
Cirurgião Dentista	20	1	0	1	TI Clínico/Restaurador	13
					TI Prótese	4




					Consultas/Atendimentos	87
Auxiliar de Saúde bucal	40	1	0	1		
					PICS - Atividade coletiva	7
					PICS - Atividades Individuais	10
<b>Equipe Administrativa/Apoio</b>						
Aux. Tec Adm. II	40h	14	6	8		
Encanador	40h	2	0	2		
Enfermeiro RT	40h	1	0	1		
Gerente Unidade II	40h	1	0	1		
Jovem Aprendiz	N/A	1	0	1		

<b>CAPS ADULTO III BRASILÂNDIA - CAPS III ADULTO</b>						
Categoria Profissional/ Cargo	Carga horária jornada semanal	Quantidade Profissionais			Procedimento	Metas Mensais
		Necessidade	Existente Administração Direta	A Contratar		
Assistente Social	30	4	0	4		
Aux./ Tec Enfermagem Diurno	36	11	0	11		
Aux./ Tec Enfermagem Noturno	36	7	0	7		
Educador Físico	40	2	0	2		
Enfermeiro	40	1	0	1		
Enfermeiro diurno	36	5	0	5		
Enfermeiro noturno	36	3	0	3		
Farmacêutico	30	1	0	1		
Farmacêutico	40	1	0	1		
Médico Clínico	20	1	0	1		
Médico Psiquiatra	20	5	0	5		
Oficineiro	20	4	0	4		
Psicólogo	40	4	0	4		
Terapeuta Ocupacional	30	4	0	4		
					Matriciamento em AB	19
					Matriciamento em RUE	2
					Consulta / Atendimento Domiciliar	35
					Pacientes com cadastro ativo	300
					Acolhimento Noturno	50% da capacidade
<b>Equipe Administrativa/Apoio</b>						
Aux. Serviços Gerais	40h	3	0	3		
Aux. Tec Adm. III	40h	6	0	6		
Eletricista	40h	1	0	1		

[ica.nps@saude.familia.org](mailto:ica.nps@saude.familia.org)

Assinado  
  
 D45gn

 57 [MFERNANDES@SAUDEDAFAMILIA.ORG](mailto:MFERNANDES@SAUDEDAFAMILIA.ORG)

Assinado  
  
 D45gn




Gerente Unidade III	40h	1	0	1	
Tec Farmácia	40h	2	0	2	

CAPS INFANTIL II BRASILÂNDIA - CAPS II						
Categoria Profissional/ Cargo	Carga horária jornada semanal	Quantidade Profissionais			Procedimento	Metas Mensais
		Necessidade	Existente Administração Direta	A Contratar		
Assistente Social	30	2	0	2		
Aux./ Tec Enfermagem	40	5	0	5		
Enfermeiro	40	3	0	3		
Farmacêutico	30	1	0	1		
Farmacêutico	40	1	0	1		
Fonoaudiólogo	40	1	0	1		
Médico Pediatra	20	1	0	1		
Médico Psiquiatra	20	2	0	2		
Oficineiro	20	4	0	4		
Psicólogo	40	3	0	3		
Terapeuta Ocupacional	30	3	0	3		
					Matriciamento em AB	19
					Matriciamento em RUE	2
					Consulta / Atendimento Domiciliar	30
					Pacientes com cadastro ativo	155
<b>Equipe Administrativa/Apoio</b>						
Aux. Serviços Gerais	40h	2	0	2		
Aux. Tec Adm. III	40h	3	0	3		
Gerente Unidade II	40h	1	0	1		
Tec Farmácia	40h	1	0	1		

CAPS ALCOOL E DROGAS III BRASILÂNDIA - CAPS AD III						
Categoria Profissional/ Cargo	Carga horária jornada semanal	Quantidade Profissionais			Procedimento	Metas Mensais
		Necessidade	Existente Administração Direta	A Contratar		
Assistente Social	30	4	0	4		
Aux./ Tec Enfermagem diurno	36	7	0	7		
Aux./ Tec Enfermagem noturno	36	11	0	11		
Educador Físico	20	2	0	2		
Enfermeiro Diurno	36	6	0	6		
Enfermeiro Noturno	36	3	0	3		
Farmacêutico	40	1	0	1		

Médico Clínico	20	2	0	2		
Médico Psiquiatra	20	4	0	4		
Oficineiro	20	4	0	4		
Psicólogo	40	4	0	4		
Terapeuta Ocupacional	30	4	0	4		
					Matriciamento em AB	19
					Matriciamento em RUE	2
					Consulta/Atendimento Domiciliar	35
					Pacientes com cadastro ativo	300
					Acolhimento Noturno	50% da capacidade
<b>Equipe Administrativa/Apoio</b>						
Ag Redutor Danos	40h	6	0	6		
Aux. Serviços Gerais	40h	3	0	3		
Aux. Tec Adm. III	40h	5	0	5		
Auxiliar de manutenção	40h	2	0	2		
Gerente Unidade III	40h	1	0	1		
Oficial de manutenção predial	40h	1	0	1		
Tec Farmácia	40h	2	0	2		

**SERVIÇO DE RESIDÊNCIA TERAPEUTICA BRASILÂNDIA I MASCULINA - SRT I**

Categoria Profissional/ Cargo	Carga horária jornada semanal	Quantidade Profissionais			Procedimento	Metas Mensais
		Necessidade	Existente Administração Direta	A Contratar		
Acompanhante Comunitário Diurno	12x36	7	0	7		
Acompanhante Comunitário Noturno	12x36	5	0	5		
Aux./ Tec Enfermagem Diurno	40h	1	0	1		
Superv Equipe II	40h	1	0	1		
					Nº de moradores	10

**SERVIÇO DE RESIDÊNCIA TERAPEUTICA BRASILÂNDIA II MISTA - SRT II**

Categoria Profissional/ Cargo	Carga horária jornada semanal	Quantidade Profissionais			Procedimento	Metas Mensais
		Necessidade	Existente Administração Direta	A Contratar		
Acompanhante Comunitário Diurno	12x36	7	0	7		
Acompanhante Comunitário Noturno	12x36	5	0	5		
Aux./ Tec Enfermagem Diurno	40h	1	0	1		
Superv Equipe II	40h	1	0	1		


carmpozinhoade@saude.sp.gov.br

59

M.FERNANDES@SAUDEDAFAMILIA.ORG



Assinado  
  
0499

Assinado  
  
0499


	Nº de moradores	10
--	-----------------	----

SERVIÇO DE RESIDÊNCIA TERAPEUTICA BRASILÂNDIA III MISTA - SRT III						
Categoria Profissional/ Cargo	Carga horária jornada semanal	Quantidade Profissionais			Procedimento	Metas Mensais
		Necessidade	Existente Administração Direta	A Contratar		
Acompanhante Comunitário Diurno	12x36	7	0	7		
Acompanhante Comunitário Noturno	12x36	5	0	5		
Aux./ Tec Enfermagem	40h	1	0	1		
Superv Equipe II	40h	1	0	1		
					Nº de moradores	10

SERVIÇO DE RESIDÊNCIA TERAPEUTICA BRASILÂNDIA IV - SRT IV						
Categoria Profissional/ Cargo	Carga horária jornada semanal	Quantidade Profissionais			Procedimento	Metas Mensais
		Necessidade	Existente Administração Direta	A Contratar		
Acompanhante Comunitário Diurno	12x36	7	0	7		
Acompanhante Comunitário Noturno	12x36	5	0	5		
Aux./ Tec Enfermagem	40h	1	0	1		
Superv Equipe II	40h	1	0	1		
					Nº de moradores	10

UNIDADE DE ACOLHIMENTO I - BRASILÂNDIA - UA						
Categoria Profissional/ Cargo	Carga horária jornada semanal	Quantidade Profissionais			Procedimento	Metas Mensais
		Necessidade	Existente Administração Direta	A Contratar		
Acompanhante Comunitário Diurno	12x36	5	0	5		
Acompanhante Comunitário Noturno	12x36	7	0	7		
Psicólogo	40h	1	0	1		
Superv Equipe I	40h	1	0	1		
Terapeuta Ocupacional	30h	2	0	2		
					Taxa de Ocupação de leitos	10

icampos@saudedefamilia.org

Assinado  
  
 D4Sign

MFERNADES@SAUDEDAFAMILIA.ORG

Assinado  
  
 60 D4Sign

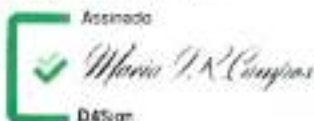



UNIDADE DE ACOLHIMENTO II - BRASILÂNDIA - UA						
Categoria Profissional/ Cargo	Carga horária jornada semanal	Quantidade Profissionais			Procedimento	Metas Mensais
		Necessidade	Existente Administração Direta	A Contratar		
Acompanhante Comunitário Diurno	12x36	5	0	5		
Acompanhante Comunitário Noturno	12x36	7	0	7		
Psicólogo	40h	1	0	1		
Superv Equipe I	40h	1	0	1		
Terapeuta Ocupacional	30h	2	0	2		
					Taxa de Ocupação de leitos	10

ACOMPANHANTE DE PESSOAS COM DEFICIÊNCIA FREGUESIA DO Ó - APD						
Categoria Profissional/ Cargo	Carga horária jornada semanal	Quantidade Profissionais			Procedimento	Metas Mensais
		Necessidade	Existente Administração Direta	A Contratar		
Acompanhante Comunitário	40	12	0	12	Ações dos acompanhantes	648
Enfermeiro - Supervisor de Equipe	40	2	0	2	Procedimentos da Equipe	410
Fonoaudiólogo	40	2	0	2		
Psicólogo	40	2	0	2		
Terapeuta Ocupacional	30	2	0	2		
					Nº Usuários acompanhados	160
<b>Equipe Administrativa/Apoio</b>						
Aux. Tec Adm. II	40h	1	0	1		


PAI UBS MARIA CECÍLIA FERRO DONNANGELO - PAI						
Categoria Profissional/ Cargo	Carga horária jornada semanal	Quantidade Profissionais			Procedimento	Metas Mensais
		Necessidade	Existente Administração Direta	A Contratar		
Enfermeiro	40	1	0	1		
Aux./ Tec Enfermagem	40	2	0	2		
Acompanhante de Idosos	40	10	0	10		
Médico Generalista	20	1	0	1		
					Idosos em Acompanhamento / Mês	120
<b>Equipe Administrativa/Apoio</b>						
Aux. Tec Adm. II	40h	1	0	1		
Supervisor de Equipe	40	1	0	1		

compos@saudeinfancia.org

Assinado  
  
 D4Sign

61

MPERVADE@SAUDEDAFAMILIA.ORG

Assinado  
  
 D4Sign




HOTEL SEMER						
Categoria Profissional/ Cargo	Carga horária jornada semanal	Quantidade Profissionais			Procedimento	Metas Mensais
		Necessidade	Existente Administração Direta	A Contratar		
Acompanhante Comunitário Diurno	12x36	5	0	5		
Acompanhante Comunitário Noturno	12x36	5	0	5		
Agente Social Diurno	12x36	2	0	2		
Aux. Tec Adm. II	40h	1	0	1		
Gerente I	40h	1	0	1		
Tec Socioeducativo Diurno	12x36	4	0	4		
Tec Socioeducativo Noturno	12x36	4	0	4		

UPA JARDIM ELISA MARIA						
Categoria Profissional/ Cargo	Carga horária jornada semanal	Quantidade Profissionais			Procedimento	Metas Mensais
		Necessidade	Existente Administração Direta	A Contratar		
Médico Plantonista Clínico Geral Diurno	12h	14	0	14		
Médico Plantonista Clínico Geral Noturno	12h	14	0	14		
Médico Plantonista Diurno	20h	2	0	2		
Médico Plantonista Pediatra Diurno	12h	14	0	14		
Médico Plantonista Pediatra Noturno	12h	14	0	14		
<b>Equipe Administrativa/Apoio</b>						
Analista III	40h	1	0	1		
Assistente Social	30h	2	0	2		
Aux Apoio	36h	6	0	6		
Aux Saúde Bucal	36h	6	0	6		
Aux Tec Adm II Diurno	36h	15	0	15		
Aux Tec Adm II Noturno	36h	9	0	9		
Aux Tec Adm III	40h	3	0	3		
Aux/ Tec Enfermagem Diurno	36h	25	0	25		
Aux/ Tec Enfermagem Noturno	36h	15	0	15		
Cirurgião Dentista Diurno	12h	7	0	7		
Cirurgião Dentista Noturno	12h	7	0	7		
Diretor Médico	40h	1	0	1		
Enfermeiro Diurno	40h	1	0	1		
Enfermeiro Diurno	36h	12	0	12		
Enfermeiro Noturno	36h	10	0	10		

Farmacêutico Diurno	36h	2	0	2
Farmacêutico Noturno	36h	2	0	2
Gerente Unidade III	40h	1	0	1
Jovem Aprendiz	20h	1	0	1
Oficial de manutenção predial	40h	4	0	4
Tec Farmácia Diurno	36h	6	0	6
Tec Farmácia Noturno	36h	2	0	2
Tec Manutenção Diurno	40h	1	0	1
Tec Manutenção Noturno	40h	1	0	1
Tec Radiologia Diurno	36h	6	0	6
Tec Radiologia Noturno	36h	5	0	5

**PRONTO SOCORRO MUNICIPAL 21 DE JUNHO FREGUESIA DO Ó**

Categoria Profissional/ Cargo	Carga horária jornada semanal	Quantidade Profissionais			Procedimento	Metas Mensais
		Necessidade	Existente Administração Direta	A Contratar		
Médico Plantonista Cirurgia Geral Diurno	12h	14	0	14		
Médico Plantonista Cirurgia Geral Noturno	12h	10	0	10		
Médico Plantonista Clínico Geral Diarista	30h	2	0	2		
Médico Plantonista Clínico Geral Diurno	12h	23	0	23		
Médico Plantonista Clínico Geral Noturno	12h	21	0	21		
Médico Plantonista Diurno - NIR	10h	1	0	1		
Médico Plantonista Ortopedista Diurno	12h	14	1	13		
Médico Plantonista Ortopedista Noturno	12h	14	1	13		
Médico Plantonista Pediatra Diurno	12h	24	0	24		
Médico Plantonista Pediatra Noturno	12h	14	0	14		
Médico Plantonista Psiquiatra Diurno	12h	7	0	7		
Médico Plantonista Psiquiatra Noturno	12h	7	0	7		
<b>Equipe Administrativa/Apoio</b>						
Analista III	40h	1	0	1		
Assistente Social	30h	1	0	1		
Assistente Social	30h (12x60)	3	0	3		
Aux Apoio	40h	8	4	4		
Aux Saúde Bucal Diurno	40h	5	0	5		
Aux Saúde Bucal Noturno	36h	3	0	3		

Aux Tec Adm II	40h	4	0	4
Aux Tec Adm II Diurno	36h	35	9	26
Aux Tec Adm II Noturno	36h	11	0	11
Aux Tec Adm V Diurno	36h	3	0	3
Aux Tec Adm V Noturno	36h	3	0	3
Aux/ Tec Enfermagem Diurno	36h e 40h	78	28	50
Aux/ Tec Enfermagem Noturno	36h e 40h	30	0	30
Cirurgiao Dentista Diurno	12h	7	0	7
Cirurgiao Dentista Noturno	12h	7	0	7
Diretor de Pronto Socorro	40h	1	0	1
Enfermeiro	40h	3	0	3
Enfermeiro Diurno	36h	22	5	17
Enfermeiro Noturno	40h	1	0	1
Enfermeiro Noturno	36h	9	0	9
Farmacêutico	40h	1	0	1
Farmacêutico Diurno	36h	2	0	2
Farmacêutico Noturno	36h	2	0	2
Gerente Unidade III	40h	1	0	1
Jovem Aprendiz	20h	2	0	2
Tec Farmacia	36h	4	0	4
Tec Imobilização Diurno	36h	6	0	6
Tec Imobilização Noturno	36h	4	0	4
Tec Manutenção	40h	1	0	1
Tec Radiologia Diurno	24h	12	1	11
Tec Radiologia Noturno	24h	4	0	4

HOSPITAL DIA - REDE HORA CERTA BRASILÂNDIA						
Categoria Profissional/ Cargo	Carga horária jornada semanal	Quantidade Profissionais			Procedimento	Metas Mensais
		Necessidade	Existente Administração Direta	A Contratar		
Médico Angiologista	12	3	0	3	Consulta Médica	330
Médico Cardiologista	12	6	0	6	Consulta Médica	792
Médico Cirurgia Geral	12	3	0	3	Consulta Médica	198
Médico Cirurgia Pediátrica	12	2	0	2	Consulta Médica	132
Médico Dermatologista	12	6	0	6	Consulta Médica	594
Médico Endocrinologista	12	5	0	5	Consulta Médica	660
Médico Gastroenterologista	12	2	0	2	Consulta Médica	264
Médico Hematologista	12	2	0	2	Consulta Médica	228
					Procedimentos	8



Médico Nefrologista	12	1	0	1	Consulta Médica	132
Médico Neurologista	12	4	0	4	Consulta Médica	528
Médico Neurologista Infantil	12	1	0	1	Consulta Médica	132
Médico Oftalmologista	12	5	0	5	Consulta Médica	660
Médico Pneumologista	12	3	0	3	Consulta Médica	396
Médico Mastologista	12	1	0	1	Consulta Médica	132
Médico Ortopedista	12	9	0	9	Consulta Médica	1188
Médico Otorrinolaringologista	12	1	0	1	Consulta Médica	132
Médico Proctologista	12	3	0	3	Consulta Médica	264
Médico Urologista	12	6	0	6	Consulta Médica	528
Médico Reumatologista	12	1	0	1	Consulta Médica	132
Assistente Social	30	2	0	2		
<b>Equipe Administrativa/Apoio - HD</b>						
Enfermeiro Diurno	12x36	11	0	11		
Enfermeiro Noturno	12x36	3	0	3		
Enfermeiro de Polo de Curativo	40	1	0	1		
Coordenador Médico	30	1	0	1		
Farmacêutico	40	2	0	2		
Téc. de Imobilização	12x36	1	0	1		
<b>CIRURGIAS</b>						
					Cirurgia Vascular	40
					460 cirurgias divididas em 260 de maior complexidade e 200 menor complexidade - pequena cirurgia	
					Cirurgia Geral	50
					Cirurgia Urológica	50
					Cirurgia Pediátrica	50
					Cirurgia Ginecológica	10
					Laqueaduras	30
					Histeroscopia Cirúrgica (c/ ressectoscópio)	14
					Cirurgia Ortopédica	8
					Cirurgia Proctológica	8
					Pequenas Cirurgias	200
<b>PROCEDIMENTOS</b>						
					Dermatologia	50
					144 procedimentos (dermato, curativo e escleroterapia)	
					Curativo Grau II	30
					Escleroterapia	64
					Histeroscopia Diagnóstica	8




		<b>232 exames</b>	
	Endoscopia Digestiva Alta	Procedimentos	176
	Colonoscopia	Procedimentos	32
		<b>Consultas especialidades sem alterações</b>	
	Bera com Sedação	Procedimentos	16

**Equipe Administrativa/Apoio - CIRURGIAS/PROCEDIMENTOS**

Analista III	40h	1	0	1
Aux. Apoio	40h	4	0	4
Aux. Tec Adm. II	12x36	24	0	24
Aux. Tec Adm. III	40h	3	0	3
Aux./ Tec. De Enfermagem (Polo de Curativo)	40h	1	0	1
Aux./Técnico de enfermagem Ambulatório	12x36	10	0	10
Aux./ Tec Enfermagem Centro Cirúrgico Diurno	12x36	22	0	22
Aux./ Tec Enfermagem Centro Cirúrgico Noturno	12x36	6	0	6
Enfermeiro RT CC	40h	1	0	1
Enfermeiro RT Amb	40h	1	0	1
Gerente Unidade III	40h	1	0	1
Instrumentador Cirúrgico Diurno	12x36	6	0	6
Instrumentador Cirúrgico Noturno	12x36	5	0	5
Jovem Aprendiz	N/A	2	0	2
Operador de Call Center	30h	4	0	4
Tec Farmácia Diurno	12x36	6	0	6
Tec Farmácia Noturno	12x36	4	0	4
Tec Manutenção	40h	1	0	1
Tec Radiologia	24h	4	0	4

OBS: O monitoramento da atividade cirúrgica será feito através da comprovação da realização das cirurgias/procedimentos.

**SADT - SERVIÇO DE APOIO DIAGNÓSTICO E TERAPÊUTICO**

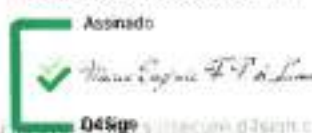
EXAME	META DE PRODUÇÃO MENSAL
Radiologia – RX Geral	Livre Demanda
Ecocardi Doppler	195 exames c/ laudo
Teste ergométrico	200 exames c/ laudo
Radiologia – ultrassonografia geral	244 exames c/ laudo
Radiologia – ultrassonografia Doppler Vascular	243 exames c/ laudo
Mapa	60 exames c/ laudo

campos@saudefamilia.org

Assinado  


66

WERNANDES@SAUDEFAMILIA.ORG

Assinado  





	Holter	100 exames c/ laudo
<b>OBS.:</b>		
(1) Os serviços de radiologia deverão estar disponíveis e atuantes no horário de funcionamento da unidade, devendo a CONTRATADA dispor de responsável técnico nos casos em que não houver esse profissional da SMS;		
(2) A CONTRATADA deverá prever recursos humanos, materiais e demais despesas para disponibilizar um Responsável Técnico profissional de radiologia;		
(3) Os exames de anatomia patológica e citopatologia indicados e colhidos nos procedimentos/ exames acima serão realizados pelos serviços indicados por SMS, sem ônus para a CONTRATADA;		
(4) O agendamento de exames disponibilizados deve acrescer percentual de absenteísmo previsto;		
(5) Todos os exames realizados deverão ser informados no Sistema de Informação do SUS;		
(6) Na categoria Ultrassonografia Geral estão contidos: abdômen superior, abdômen total aparelho urinário, articulação, bolsa escrotal, próstata por via abdominal, próstata (via transretal), tireoide, transvaginal, pélvico, etc. segundo agenda orientada pela STS/CRS;		
(7) A CONTRATADA deverá realizar todos os exames de Radiologia – RX Geral por livre demanda sendo que a produção estimada seja de 600 exames		

kampoc@saudedefamilia.org

Assinado  
  
 D4Sign

MFERMANDES@SAUDEDAFAMILIA.ORG

Assinado  
  
 D4Sign

**ANEXO VI - PLANO ORÇAMENTÁRIO DE CUSTEIO E CRONOGRAMA DE DESEMBOLSO**

a) CONSOLIDADO:

PLANO ORÇAMENTÁRIO DE CUSTEIO CONSOLIDADO - CASA VERDE/ CACHOEIRINHA R018/2015			
UNIDADES	TODAS UNIDADES		
SERVIÇO:	TODOS SERVIÇOS		
DESCRIÇÃO	JANEIRO/2024 (R\$)	FEVEREIRO/2024 (R\$)	VALOR TOTAL (R\$)
<b>01. Pessoal e Reflexo</b>	<b>42.829.200,23</b>	<b>42.829.200,23</b>	<b>85.658.400,46</b>
01.01 - Remuneração de Pessoal	31.421.531,82	31.421.531,82	62.843.063,64
01.02 - Benefícios	3.897.949,36	3.897.949,36	7.795.898,72
01.03 - Encargos e Contribuições	3.214.502,54	3.214.502,54	6.429.005,08
01.04 - Outras Despesas de Pessoal	4.295.216,51	4.295.216,51	8.590.433,02
<b>02. Materiais de Consumo</b>	<b>362.118,15</b>	<b>362.118,15</b>	<b>724.236,30</b>
02.01 - Material Odontológico	5.400,00	5.400,00	10.800,00
02.02 - Gases Medicinais	11.300,00	11.300,00	22.600,00
02.03 - Orteses e Próteses	-	-	-
02.04 - Material de Escritório	86.100,00	86.100,00	172.200,00
02.05 - Combustíveis	1.900,00	1.900,00	3.800,00
02.06 - Material de Limpeza	5.110,00	5.110,00	10.220,00
02.07 - Uniformes e Rouparia Hospitalar	55.934,78	55.934,78	111.869,56
02.08 - Alimentícios	66.010,00	66.010,00	132.020,00
02.09 - Despesas de Transporte	5.860,00	5.860,00	11.720,00
02.10 - Suprimento de Informática	4.620,00	4.620,00	9.240,00
02.11 - Material de Manutenção Equipamento Assistencial	15.763,37	15.763,37	31.526,74
02.12 - Material de Manutenção Equipamento Administrativo	2.720,00	2.720,00	5.440,00
02.13 - Material de Manutenção Predial	16.630,00	16.630,00	33.260,00
02.99 Outros materiais de consumo	84.770,00	84.770,00	169.540,00
<b>03. Material de Consumo Assistencial</b>	<b>246.270,00</b>	<b>246.270,00</b>	<b>492.540,00</b>
03.01 - Drogas e Medicamentos Diversos	136.500,00	136.500,00	273.000,00
03.02 - Produtos Medicos e Enfermagem Diversos	109.770,00	109.770,00	219.540,00
<b>04. Serviços Terceirizados</b>	<b>6.086.625,39</b>	<b>6.086.625,39</b>	<b>12.173.250,78</b>
04.01 - Assessoria Contábil	-	-	-
04.02 - Assessoria e Consultoria	24.829,00	24.829,00	49.658,00
04.03 - Serviços, Programas e Aplicativos de Informática	49.625,83	49.625,83	99.251,66
04.04 - Vigilância / Portaria / Segurança	1.028.332,86	1.028.332,86	2.056.665,72
04.05 - Limpeza Predial / Jardinagem	1.260.485,90	1.260.485,90	2.520.971,80
04.06 - Lavanderia	67.350,00	67.350,00	134.700,00
04.07 - SMD	342.636,00	342.636,00	685.272,00
04.08 - Serviços de Remoção	500.330,82	500.330,82	1.000.661,64
04.09 - Serviços de Transporte	20.113,00	20.113,00	40.226,00
04.10 - Serviços Gráficos	6.422,26	6.422,26	12.844,52


68

marcos@saudefamilia.org

MFERNANDES@SAUDEDAFAMILIA.ORG

Assinado  




Assinado  


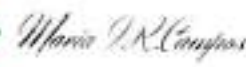


04.11 - Despesas de Serviços de Benefícios para RH	-	-	-
04.12 - Educação Continuada	2.000,00	2.000,00	4.000,00
04.13 - Serviços Assistenciais Médicos	533.184,00	533.184,00	1.066.368,00
04.14 - Serviços de Outros Profissionais da Saúde	704.769,44	704.769,44	1.409.538,88
04.15 - Manutenção de Equipamentos	59.519,81	59.519,81	119.039,62
04.16 - Manutenção Predial e Adequações	93.778,52	93.778,52	187.557,04
04.17 - Manutenção de Equipamentos Assistenciais	83.541,86	83.541,86	167.083,72
04.18 - Locação de Equipamentos Médicos	217.493,93	217.493,93	434.987,86
04.19 - Locação de imóveis	187.651,25	187.651,25	375.302,50
04.20 - Locação de Equipamentos Administrativos	289.839,78	289.839,78	579.679,56
04.21 - Locação de Equipamentos Veículos	267.007,50	267.007,50	534.015,00
04.22 - Água	52.010,22	52.010,22	104.020,44
04.23 - Energia	18.918,28	18.918,28	37.836,56
04.24 - Telefonia	140.927,98	140.927,98	281.855,96
04.25 - Gás	-	-	-
04.99 Outros Serviços de Terceiros	135.857,15	135.857,15	271.714,30
<b>TOTAL - CUSTEIO - TODAS UNIDADES - TODOS SERVIÇOS</b>	<b>49.524.213,77</b>	<b>49.524.213,77</b>	<b>99.048.427,54</b>
<b>06. Obras e Investimentos</b>	-	-	-
06.01 - Reformas	-	-	-
<b>07. Equipamentos - Investimentos</b>	-	-	-
07.01 - Equipamentos Assistenciais	-	-	-
07.01 - Equipamentos Administrativos	-	-	-
<b>TOTAL INVESTIMENTOS</b>	-	-	-
<b>TOTAL CUSTEIO + INVESTIMENTOS</b>	<b>R\$ 49.524.213,77</b>	<b>R\$ 49.524.213,77</b>	<b>R\$ 99.048.427,54</b>

**b) POR UNIDADE:**

<b>CRONOGRAMA DE DESEMBOLSO MENSAL POR UNIDADE/SERVIÇO - CASA VERDE / CACHOEIRINHA - R018/2015</b>			
<b>UNIDADES</b>	<b>JANEIRO/2024 (R\$)</b>	<b>FEVEREIRO/2024 (R\$)</b>	<b>VALOR TOTAL (R\$)</b>
AMA Jardim Ladeira Rosa-AMA	932.570,21	932.570,21	1.865.140,42
AMA Jardim Peri-AMA	2.645.170,01	2.645.170,01	5.290.340,02
AMA/UBS Integrada Jardim Paulistano (Integrada) - AMA-AMA/UBS Integrada	669.510,38	669.510,38	1.339.020,76
AMA/UBS Integrada Jardim Paulistano (Integrada) - UBS-AMA/UBS Integrada	1.131.586,36	1.131.586,36	2.263.172,72
AMA/UBS Integrada Vila Barbosa (Integrada) - AMA-AMA/UBS Integrada	660.865,95	660.865,95	1.321.731,90
AMA/UBS Integrada Vila Barbosa (Integrada) - UBS-AMA/UBS Integrada	799.490,72	799.490,72	1.598.981,44
AMA/UBS Massagista Mário Américo - Sítio do Mandaqui (Integrada) - AMA-AMA/UBS Integrada	558.278,88	558.278,88	1.116.557,76

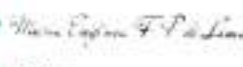
compro@saude.sampa.sp.gov.br

Assinado  
  
D4Sign

D4Sign - Criado em 07/15/2017 às 12:46:58 - Para confirmar as assinaturas, acesse: https://secure.d4sign.com.br/verificar/ Parametros: Assinado eletronicamente: compro@saude.sampa.sp.gov.br 3 016.2101 896 126 63

69

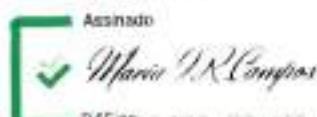
MPERNADES@SAUDE.FAMILIA.ORG

Assinado  
  
D4Sign




AMA/UBS Massagista Mário Américo - Sítio do Mandaqui (Integrada) - UBS-AMA/UBS Integrada	623.311,80	623.311,80	1.246.623,60
AMAE Parque Peruche - AMA E-AMA E	1.174.414,45	1.174.414,45	2.348.828,90
APD Freguesia do Ó - CER-APD	171.994,41	171.994,41	343.988,82
APD Massagista Mário Américo Sítio do Mandaqui-APD	93.024,78	93.024,78	186.049,56
CAPS II Adulto Casa Verde/ Cachoeirinha-CAPS	508.903,09	508.903,09	1.017.806,18
CAPS II Alcool e Drogas Casa Verde/ Cachoeirinha-CAPS	448.414,79	448.414,79	896.829,58
CAPS II Infantil Brasilândia-CAPS	394.752,52	394.752,52	789.505,04
CAPS II Infantil Casa Verde / Cachoeirinha - PAI-PAI	122.447,45	122.447,45	244.894,90
CAPS II Infantil Casa Verde/ Cachoeirinha-CAPS	373.281,43	373.281,43	746.562,86
CAPS III AD - Álcool e Drogas Brasilândia-CAPS	877.017,14	877.017,14	1.754.034,28
CAPS III Adulto Brasilândia-CAPS	834.339,86	834.339,86	1.668.679,72
CEO Walter Elias-CEO	118.229,11	118.229,11	236.458,22
COORDENAÇÃO DE GESTÃO CENTRAL/ INSTITUCIONAL-GESTÃO CENTRAL	985.811,52	985.811,52	1.971.623,04
COORDENAÇÃO TÉCNICO ADMINISTRATIVA-GESTÃO LOCAL	1.009.772,13	1.009.772,13	2.019.544,26
EMAD I Adelaide Lopes-EMAD	179.761,51	179.761,51	359.523,02
EMAD I Penteado-EMAD	148.833,52	148.833,52	297.667,04
HD - Rede Hora Certa Fo/Brasilândia-HD + SADT	2.676.546,86	2.676.546,86	5.353.093,72
Hotel Semer-Hotel	285.578,44	285.578,44	571.156,88
PSM 21 de junho - Freguesia do Ó-PSM	4.982.304,82	4.982.304,82	9.964.609,64
Serviço de Res. Terapêutica Masculina - Brasilândia-SRT	105.701,47	105.701,47	211.402,94
SRT Brasilândia II-SRT	107.621,64	107.621,64	215.243,28
SRT Brasilândia III-SRT	105.516,09	105.516,09	211.032,18
SRT Brasilândia IV-SRT	104.135,51	104.135,51	208.271,02
SRT Casa Verde-SRT	111.504,47	111.504,47	223.008,94
SRT Casa Verde II-SRT	107.030,08	107.030,08	214.060,16
SRT Casa Verde III-SRT	103.816,50	103.816,50	207.633,00
UBS AE NISA Dr. Walter Elias-Tradicional	797.323,32	797.323,32	1.594.646,64
UBS Casa Verde-Tradicional	442.723,39	442.723,39	885.446,78
UBS Casa Verde Alta-ESF	822.743,02	822.743,02	1.645.486,04
UBS Cruz das Almas-Mista	723.293,12	723.293,12	1.446.586,24
UBS D. Adelaide Lopes-Tradicional	568.159,22	568.159,22	1.136.318,44
UBS Dr. Augusto L. A. Galvão-ESF	960.620,56	960.620,56	1.921.241,12
UBS Ilza W. Hutzler-ESF	977.660,03	977.660,03	1.955.320,06
UBS Jardim Elisa Maria-ESF	537.806,54	537.806,54	1.075.613,08
UBS Jardim Elisa Maria II-ESF + ESB	691.925,59	691.925,59	1.383.851,18
UBS Jardim Guarani-ESF	1.028.475,84	1.028.475,84	2.056.951,68
UBS Jardim Icarai-ESF	820.322,42	820.322,42	1.640.644,84
UBS Jardim Peri-Tradicional	674.149,71	674.149,71	1.348.299,42

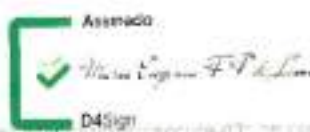
campos@saudeinfamilia.org

Assinado  
  
 D4Sign



70

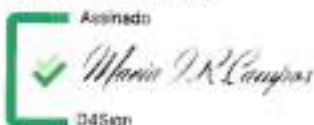
REFERENCIAS@SAUDEDAFAMILIA.ORG

Assinado  
  
 D4Sign



UBS Jardim Vista Alegre-Mista	1.306.616,67	1.306.616,67	2.613.233,34
UBS Ladeira Rosa-Tradicional	612.256,78	612.256,78	1.224.513,56
UBS Maria Cecilia F. Donnangelo-Tradicional	541.955,71	541.955,71	1.083.911,42
UBS Maria Cecilia F. Donnangelo - PAI-PAI	123.349,89	123.349,89	246.699,78
UBS Nova Esperança - Paulistano II-ESF	577.358,61	577.358,61	1.154.717,22
UBS Pq. Peruche-Tradicional	432.583,07	432.583,07	865.166,14
UBS Silmaria Rejane-ESF	1.182.326,11	1.182.326,11	2.364.652,22
UBS Vila Brasilândia-ESF	526.384,02	526.384,02	1.052.768,04
UBS Vila Dionisia-Mista	1.252.515,68	1.252.515,68	2.505.031,36
UBS Vila Dionisia II-ESF	642.149,66	642.149,66	1.284.299,32
UBS Vila Espanhola-Mista	921.082,51	921.082,51	1.842.165,02
UBS Vila Palmeiras-Tradicional	470.854,15	470.854,15	941.708,30
UBS Vila Penteado-ESF	940.621,98	940.621,98	1.881.243,96
UBS Vila Progresso-Tradicional	477.243,79	477.243,79	954.487,58
UBS Vila Ramos-ESF	620.444,23	620.444,23	1.240.888,46
UBS Vila Santa Maria-ESF	965.150,95	965.150,95	1.930.301,90
UBS Vila Terezinha-ESF	637.950,19	637.950,19	1.275.900,38
Unidade de Acolhimento I - Brasilândia-UA	133.101,07	133.101,07	266.202,14
Unidade de Acolhimento I - Cachoeirinha-UA	137.258,19	137.258,19	274.516,38
Unidade de Acolhimento II - Brasilândia-UA	133.570,59	133.570,59	267.141,18
UPA I Elisa Maria-UPA	2.731.365,93	2.731.365,93	5.462.731,86
UBS Jardim Antártica-MISTA	961.333,33	961.333,33	1.922.666,66
<b>TOTAL - CUSTEIO</b>	<b>R\$ 49.524.213,77</b>	<b>R\$ 49.524.213,77</b>	<b>R\$ 99.048.427,54</b>

centex@uv.rsdemilia.org

Assinado  
  
 D4Sign

MFERNADES@SALCEDAFAMILIA.ORG

Assinado  
  
 D4Sign