

**TERMO ADITIVO 075/2022 - SMS.G**

**DO CONTRATO DE GESTÃO Nº R001/2014-SMS. G**

**PROCESSO:** 2013-0.339.733-8  
SEI 6018.2022/0088909-9

**CONTRATANTE:** PREFEITURA DE SÃO PAULO - SECRETARIA MUNICIPAL DA SAÚDE

**CONTRATADA:** ASSOCIAÇÃO SAÚDE DA FAMÍLIA – ASF

**OBJETO DO CONTRATO:** GERENCIAMENTO E EXECUÇÃO DE AÇÕES E SERVIÇOS DE SAÚDE DA REDE ASSISTENCIAL DA SUPERVISÃO TÉCNICA DE SAÚDE PARELHEIROS.

**OBJETO DO ADITAMENTO:** Aprovação de novo Plano de Trabalho e Orçamentário para o período de 01 de novembro a 31 de dezembro de 2022, conforme a portaria 720/2022 SMS.G.

A PREFEITURA DE SÃO PAULO, através da **COORDENADORIA REGIONAL DE SAÚDE SUL**, com sede na Rua Fernandes Moreira, 1470, Chácara Santo Antônio, neste ato representado pela Coordenadora de Saúde, em exercício, **MARÍLIA NAMO OLIVEIRA**, brasileira, casada, portadora do RG nº [REDACTED], inscrito no CPF/MF [REDACTED], designado por **CONTRATANTE** e, de outro lado, a **ASSOCIAÇÃO SAÚDE DA FAMÍLIA - ASF**, qualificada como Organização Social no Município de São Paulo nos autos do processo administrativo nº 2007-0.163.150-0 (Certificado de Qualificação nº 013), com CNPJ/MF 68.311.216/0001-01, inscrita no CREMESP sob nº 945106 com endereço na Praça Marechal Cordeiro de Farias, 45/65, Higienópolis, São Paulo/SP, CEP. 01244-050, e com Estatuto arquivado no 7º Cartório de Registro Civil de Pessoa Jurídica de São Paulo - SP neste ato representada por seus procuradores **MARIA EUGENIA FERNANDES PEDROSO DE LIMA**, brasileira, casada, médica portadora da cédula de identidade RG nº [REDACTED], inscrita no CPF/MF sob nº [REDACTED], residente e domiciliada, nesta Capital, e **MARIA ISABEL RIBEIRO DE CAMPOS**, brasileira, casada, enfermeira, portadora da cédula de identidade RG nº [REDACTED], inscrita no CPF/MF sob nº [REDACTED] residente e domiciliada, nesta Capital, doravante denominada **CONTRATADA**, tendo em vista o que dispõe a Lei Federal nº 8.080, de 19 de setembro de 1990, a Lei Municipal nº 14.132, de 24 de janeiro de 2006, e sua regulamentação, bem como, o disposto no artigo 24, inciso XXIV, da Lei Federal nº 8.666 de 21 de junho de 1993, **RESOLVEM** celebrar o presente **TERMO ADITIVO** ao **CONTRATO DE GESTÃO Nº R001/2014 – SMS.G**, na conformidade das seguintes cláusulas.



**CLÁUSULA PRIMEIRA**

Inclusão de recursos para o período de 01 de novembro a 31 de dezembro de 2022 no valor total de R\$ 33.106.999,14 ( trinta e três milhões, cento e seis mil, novecentos e noventa e nove reais e quatorze centavos) a **TÍTULO DE CUSTEIO**, conforme cronograma:

Cronograma de Desembolso			
	nov/22	dez/22	TOTAL
CUSTEIO	R\$ 16.553.499,57	R\$ 16.553.499,57	R\$ 33.106.999,14
<b>TOTAL</b>	<b>R\$ 16.553.499,57</b>	<b>R\$ 16.553.499,57</b>	<b>R\$ 33.106.999,14</b>

As despesas acima onerarão as dotações orçamentárias nº 84.10.10.301.3003.2.520.3.3.50.85.00.02; 84.10.10.302.3026.2.507.3.3.50.85.00.00; 84.10.10.301.3003.2.520.3.3.50.85.00.00;

**CLÁUSULA SEGUNDA**

**ANEXO II** - Parâmetro para pagamento e avaliação de desempenho

**ANEXO III** - Matriz de indicadores de Qualidade e Quadro

**ANEXO V** – Equipe Completa e Metas.

**ANEXO VI** – Plano Orçamentário de Custeio consolidado e por unidade


**CLÁUSULA TERCEIRA**

Permanecem inalteradas as demais Cláusulas do Contrato de Gestão nº R001/2014 - SMS.G. E do que ficou convencionado, foi lavrado o presente termo em 04 (quatro) vias de igual teor, que lido e achado conforme entre as partes, vai por elas juntamente com as testemunhas assinado.


São Paulo, 24 de novembro de 2022.




**MARÍLIA NAMO OLIVEIRA**  
COORDENADORIA REGIONAL DE SAÚDE SUL



**MARIA EUGENIA F. PEDROSO DE LIMA**  
ASSOCIAÇÃO SAÚDE DA FAMÍLIA




**MARIA ISABEL RIBEIRO DE CAMPOS**  
ASSOCIAÇÃO SAÚDE DA FAMÍLIA




**MAURÍCIO FERNANDO LOPES**  
SUPERVISÃO TÉCNICA DE SAÚDE DE PARELHEIROS

TESTEMUNHAS:



Nome/RG

**MARCEL KAWACHI**  
RG [REDACTED]



Nome/RG

**Gisele Moreira Falcão França**  
RF 641.440.1  
Assessoria Técnica  
CRSSUL

**Anexo II – Parâmetros e Avaliação de Desempenho por Linha de Serviço:**

DIMENSÕES DA AVALIAÇÃO DE DESEMPENHO DO CONTRATO		RECURSOS HUMANOS		PRODUÇÃO		QUALIDADE		
		EQUIPE MÍNIMA		PRODUÇÃO		QUALIDADE		
MODALIDADES DE ATENÇÃO	LINHAS DE SERVIÇO	Parâmetros de avaliação: equipe mínima por unidade estabelecida em contrato		Parâmetro de avaliação: metas de produção assistencial estabelecidas para cada linha de serviço/unidade		Parâmetros de avaliação: matriz de Indicadores de Qualidade		
		Parâmetro de cumprimento das metas	Cálculo do valor do desconto	Parâmetro mínimo de cumprimento das metas	Cálculo do valor do desconto	Parâmetro de cumprimento das metas	Cálculo do valor do desconto	
		Contração de 100 % das equipes estabelecidas	Desconto do valor de Pessoal e Reflexos correspondente aos profissionais não contratados, conforme Plano de Trabalho	90%	Desconto de 10 % sobre a representatividade da linha de serviço correspondente à meta não cumprida, aplicada sobre 95 % do Valor Global de Custo do Contrato	100%	Desconto proporcional à meta não pontuada, incidido sobre 5 % do Valor Global de Custo do Contrato	
		REPRESENTATIVIDADE SOBRE CUSTEIO MENSAL						
			42,43%					
			0,75%					
			0,68%					
			1,47%					
			0,39%					
			0,12%					
			1,41%					
	1,00%							
	1,52%							
	46,24%							
	3,99%							
ATENÇÃO BÁSICA	ESF+ESB+PAVS/EQUIPE MULTI							
	EMAD							
	PAI							
	AMA 12 hs							
AMBULATORIAL ESPECIALIZADA E REDES TEMÁTICAS	CER							
	APD							
	SADT							
	CAPS							
URGÊNCIA E EMERGÊNCIA COORDENAÇÃO	SRT							
	CEO							
	UPA III + PSM							
	OS							

*Mg*

*M*

*g*

### Anexo III – Matriz de indicadores de Qualidade

ANEJO III - MATRIZ DE INDICADORES DE QUALIDADE PARA O CONTRATO DE GESTÃO A PARTIR DA PORTARIA 333/2022 E 539/2022										
Indicadores	Tipo de Indicador	Indicador	Descrição do Indicador	Cálculo do Indicador	Parâmetro/ Meta	Fonte de Verificação	Periodicidade de verificação	Responsável pela apuração da evidência	NOVEMBRO	DEZEMBRO
Q1	GESTÃO PARTICIPATIVA	Funcionamento do Conselho Gestor	Avaliação das atas de reunião dos conselhos gestores das unidades em relação aos critérios objetivos de validade e publicização mensal	nº de reuniões realizadas em relação ao nº de reuniões previstas	Parâmetro: 100% Meta: 100% das reuniões previstas realizadas	Atas das reuniões dos Conselhos Gestores no período analisado	3 vezes ao ano, conforme matriz de pontuação dos indicadores.	Interfocutor da Área Técnica		
Q2	OUVIDORIA	Solicitações da Ouvidoria	% de solicitações / reclamações atendidas em até 20 dias	nº de solicitações/reclamações com status arquivado/concluído/fechado respondidos em até 20 dias em relação ao total de solicitações/reclamações	Parâmetro: 100% Meta: 80%	Sistema Informatizado Ouvidor-SUS	4 vezes ao ano, conforme matriz de pontuação dos indicadores.	Área Técnica da STS		
Q3	QUALIDADE DO REGISTRO DO ATENDIMENTO	Avaliação de Prontuário e Fichas de Atendimento	% de prontuários ou fichas de atendimentos com todos os critérios atendidos para o serviço: <ul style="list-style-type: none"> <li>Assinatura e/ou certificação digital (em caso de prontuário eletrônico);</li> <li>Descrição do exame clínico;</li> <li>Presença de hipótese diagnóstica com CID/CIAIP</li> <li>Registro de avaliação antropométrica semestralmente em crianças de 2 a 5 anos; *</li> <li>Registro de verificação de pressão arterial semestralmente em hipertensos; *</li> <li>Solicitação de hemoglobina glicada semestralmente em diabéticos; *</li> </ul> *Aspectos a serem considerados a penas para avaliação em unidades de Atenção Básica (UBS)	nº de prontuários ou fichas de atendimento com todos os critérios atendidos para o serviço, em relação ao número de prontuários ou fichas de atendimentos analisados x 100	Parâmetro: 100% Meta: 90% dos prontuários ou fichas de atendimento avaliados atendendo a todos os requisitos aplicáveis ao serviço	Prontuário/Ficha de atendimento	3 vezes ao ano, conforme matriz de pontuação dos indicadores.	Interfocutor das Áreas Técnicas	40	
Q4	SAÚDE DA CRIANÇA	Calendário Vacinal	% de crianças com até 04 anos, 11 meses e 29 dias cadastradas com calendário vacinal completo para a idade	nº de crianças com até 04 anos, 11 meses e 29 dias cadastradas na sala de vacina com calendário vacinal em dia conforme a idade, em relação ao total de crianças nesta faixa etária cadastradas na sala de vacina x 100	Parâmetro: 100% Meta: 90% das crianças com até 04 anos, 11 meses e 29 dias cadastradas na sala de vacina com calendário vacinal em dia, conforme idade	Fichas espelho de vacinas/SIGA	2 vezes ao ano, conforme matriz de pontuação dos indicadores.	UWIS e STS	20	
Q5		Consulta do RN de Baixo Risco	% de nascidos vivos de baixo risco atendidos em até 10 dias de vida, em relação aos encaminhados	nº de RN de baixo risco com consulta realizada até o décimo dia de vida, em relação ao total de RN de baixo risco encaminhados por maternidades SUS x 100	Parâmetro: 100% 90% de RN de baixo risco com consulta em até 10 dias de vida realizada.	SIGA-Saúde / BI ou sistema de informação que venha a substituir	4 vezes ao ano, conforme matriz de pontuação dos indicadores	Interfocutor da Área Técnica	20	
Q6	EDUCAÇÃO PERMANENTE	Apresentação, Aprovação e Execução do Plano de Educação Permanente Aprovado pela CBS	% de atividades de Educação Permanente (EP) realizadas	nº de atividades de EP realizadas, em relação ao número de atividades previstas no plano de educação permanente para o período x 100	Parâmetro: 100% Meta: 90% das atividades previstas para o período realizadas	Relatório das atividades realizadas no período	1 vez ao ano, conforme matriz de pontuação dos indicadores.	Interfocutor da Área Técnica		

Q7	SAÚDE DA MULHER	Numero de Consultas de Pré Natal	% de gestantes com 07 consultas ou mais de pré-natal;	nº de gestantes cadastradas com DPP para o período da medição com 07 consultas ou mais de pré-natal, em relação ao total de gestantes cadastradas com DPP no período de medição x 100	Parâmetro: 100% Meta: 90% de gestantes que realizaram 07 ou mais consultas de pré-natal	SIGA-Saude / BI ou sistema de informação que venha a substituir	4 vezes ao ano, conforme matriz de pontuação dos indicadores	Interlocutor das Áreas Técnicas	20
Q8	SAÚDE DA MULHER	Exames da Gestante	% de gestantes que apresentaram resultados de exames laboratoriais selecionados no pré-natal: 3 resultados para sífilis + 3 resultados de HIV + 2 resultados de urina + resultado de hepatite B + 2 resultados de glicemia de jejum	nº de gestantes cadastradas com DPP para o período da medição com todos os exames indicados realizados, em relação ao total de gestantes cadastradas com DPP para o período da medição x 100	Parâmetro: 100% Meta: 90% das gestantes cadastradas com DPP para o período da medição com todos os exames indicados realizados.	SIGA-Saude/BI ou sistema de informação que venha a substituir	3 vezes ao ano, conforme matriz de pontuação dos indicadores	Interlocutor da Área Técnica	20
Q9		Consulta Odontológica da Gestante	% de gestantes com no mínimo 01 consulta odontológica	nº de gestantes cadastradas com DPP para o período com ao menos uma consulta odontológica realizada durante a gestação atual, em relação ao número de gestantes cadastradas com DPP para o período x 100	Parâmetro: 100% Meta: 90% das gestantes cadastradas com DPP para o período de informação com ao menos uma consulta odontológica realizada durante a gestação atual	SIGA-Saude/BI ou sistema de informação que venha a substituir	3 vezes ao ano, conforme matriz de pontuação dos indicadores.	Interlocutor da Área Técnica	40
Q10	SAÚDE DA PESSOA EM SITUAÇÃO DE VIOLENCIA	Pessoa em Situação de Violência	% de fichas de notificação de violência (SINAN) com todos* os campos preenchidos corretamente *conforme campos especificados no Manual	nº de fichas de notificação de violência (SINAN) com todos* os campos preenchidos corretamente, em relação ao número total de fichas de notificação de violência no período da medição x 100	Parâmetro: 100% Meta: 70% das fichas de notificação de violência com todos* os campos preenchidos.	Ficha SINAN	3 vezes ao ano, conforme matriz de pontuação dos indicadores.	Interlocutor da Área Técnica	20
Q11	VIGILÂNCIA EM SAÚDE	Tuberculose	% de pacientes em tratamento diretamente observado (TDO) para tuberculose	nº de pacientes em TDO para TB no período da medição, em relação ao nº de pacientes em tratamento para TB no período da medição x 100	Parâmetro: 100% Meta: 70% dos pacientes em TDO	TB-WEB	4 vezes ao ano, conforme matriz de pontuação dos indicadores.	UWS e STS	20
Q12	SAÚDE DO IDOSO	Atenção à Saúde da Pessoa Idosa	% de idosos com Avaliação Multidimensional da Pessoa Idosa na Atenção Básica (AMPI-AB) completas realizadas	Soma do número de pessoas idosas com AMPI-AB completas realizadas (PTS saudável, pré-fragil e fragil), em relação ao total de idosos atendidos por consulta de profissional de nível superior	Parâmetro: 100% Meta: 70% dos idosos com AMPI-AB realizada no semestre	SIGA-Saude/BI	3 vezes ao ano, conforme matriz de pontuação dos indicadores.	Interlocutor da Área Técnica	100
Q13	SAÚDE BUCAL	Saúde Bucal	% de tratamentos odontológicos concluídos (TC) em relação ao número de tratamentos odontológicos iniciados (TI) nas Unidades Básicas de Saúde	Percentual de tratamentos odontológicos concluídos em relação ao total de tratamentos iniciados considerando a meta proposta para o período analisado	Parâmetro: 100% Meta: 90% de TC em relação à TI considerando a meta proposta	SIGA-Saude/BI	3 vezes ao ano, conforme matriz de pontuação dos indicadores.	Interlocutor da Área Técnica	100

(\* ) § 1º do artigo 5º da Portaria 538/2022 SMS-G - "serão aplicáveis a partir de 01 de janeiro de 2023 os descontos nos repasses baseados no não atingimento das metas dos indicadores de produção e qualidade ou na hipótese do artigo 4º, § 1º, desta portaria

*M. P. A.*



**ANEXO V – QUADRO DE EQUIPE E METAS**

**ESTRATÉGIA SAÚDE DA FAMÍLIA - ESF**

UBS BARRAGEM (RURAL) 02 ESF + 1 ESB Modalidade I (CD+ASB)						
Categoria Profissional/ Cargo	Carga horária jornada semanal	Quantidade Profissionais			Procedimento	Metas
		Necessidade	Existente Administração Direta	A Contratar		
Médico Generalista	40 h	1	0	1	Consulta médica	333
Médico PMPB	32 h	1	1	0	Consulta médica	266
Enfermeiro – ESF	40 h	2	0	2	Consulta de enfermagem	288
Auxiliar de Enfermagem	40 h	5	0	5	Visita domiciliar	128
Agente Comunitário de Saúde – ACS	40 h	12	0	12	Visita domiciliar	1920
Consulta/Atendimento Domiciliar - Médico e Enfermeiro					Pacientes AD 1 e Puerpério	Todos os pacientes cadastrados
<b>ESB I</b>						
Cirurgião Dentista	40 h	1	0	1	Tratamentos Iniciados - TI clínico/restaurador	23
					TI - Prótese	6
Auxiliar de Saúde Bucal	40 h	1	0	1	Consultas/Atendimento	154
<b>Equipe Multiprofissional</b>						
Farmacêutico	40 h	1	0	1	Consulta e consulta/Atendimento Domiciliar	30
					Grupo	5
Nutricionista	40 h	1	0	1	Consulta e consulta/Atendimento Domiciliar	38
					Grupo	26
<b>PICS</b>						
					PICS - Atividade coletiva	10
					PICS Atividade Individual	13
<b>Equipe Administrativa/ Apoio</b>						
Ag. Proteção Ambiental	40 h	1	0	1		
Auxiliar Técnico Administrativo	40 h	4	0	4		
Gerente de Unidade I	40 h	1	0	1		
Técnico de Farmácia	40 h	2	0	2		
<b>Total</b>		<b>33</b>	<b>1</b>	<b>32</b>		

UBS COLÔNIA (RURAL) 02 ESF + 1 ESB Modalidade II (CD+ASB+TSB)						
Categoria Profissional/ Cargo	Carga horária jornada semanal	Quantidade Profissionais			Procedimento	Metas
		Necessidade	Existente Administração Direta	A Contratar		
Médico Generalista	40 h	1	0	1	Consulta médica	333
Médico PMPB	32 h	1	1	0	Consulta médica	266
Enfermeiro – ESF	40 h	2	0	2	Consulta de enfermagem	288
Auxiliar de Enfermagem	40 h	5	0	5	Visita domiciliar	128
Agente Comunitário de Saúde – ACS	40 h	11	0	11	Visita domiciliar	1760
Consultas/Atendimento domiciliar de Médico e Enfermeiro					pacientes AD1 e casos puerpério	Todos os pacientes cadastrados
<b>ESB II</b>						
Cirurgião Dentista	40 h	1	0	1	Tratamentos Iniciados - TI clínico/restaurador	26
Auxiliar de Saúde Bucal	40 h	1	0	1	TI - Prótese	7
Técnico de Saúde Bucal	40 h	1	0	1	Consultas/Atendimento	176
<b>Equipe Multiprofissional</b>						
Farmacêutico	40 h	1	0	1	Consulta e consulta/Atendimento Domiciliar	30
					Grupo	5
Nutricionista	40 h	1	0	1	Consulta e consulta/Atendimento Domiciliar	38

*Handwritten signature and initials in blue ink.*



					Grupo	26
<b>PICS</b>						
					PICS - Atividade coletiva	11
					PICS Atividade Individual	16
<b>Equipe Administrativa/ Apoio</b>						
Agente de Promoção Ambiental	40 h	1	0	1		
Auxiliar Técnico Administrativo	40 h	4	0	4		
Gerente de Unidade I	40 h	1	0	1		
Técnico de Farmácia	40 h	2	0	2		
<b>Total</b>		<b>33</b>	<b>1</b>	<b>32</b>		

**UBS DOM LUCIANO BERGAMIN (RURAL) 01 ESF + 1 ESB Modalidade I (CD+ASB)**

Categoria Profissional/ Cargo	Carga horária jornada semanal	Quantidade Profissionais			Procedimento	Metas
		Necessidade	Existente Administração Direta	A Contratar		
Médico Generalista	40 h	1	0	1	Consulta médica	333
Enfermeiro – ESF	40 h	1	0	1	Consulta de enfermagem	144
Auxiliar de Enfermagem	40 h	3	0	3	Visita domiciliar	77
Agente Comunitário de Saúde – ACS	40 h	6	0	6	Visita domiciliar	960
Consultas/Atendimento domiciliar de Médico e Enfermeiro					pacientes AD1 e casos puerpério	Todos os pacientes cadastrados
<b>ESB I</b>						
Cirurgião Dentista	40 h	1	0	1	Tratamentos Iniciados - TI clínico/restaurador	23
					TI - Prótese	6
Auxiliar de Saúde Bucal	40 h	1	0	1	Consultas/Atendimento	154
<b>PICS</b>						
					PICS - Atividade coletiva	6
					PICS Atividade Individual	8
<b>Equipe Administrativa/ Apoio</b>						
Agente de Promoção Ambiental	40 h	1	0	1		
Auxiliar Técnico Administrativo	40 h	3	0	3		
Gerente de Unidade I	40 h	1	0	1		
Técnico de Farmácia	40 h	1	0	1		
<b>Total</b>		<b>19</b>	<b>0</b>	<b>19</b>		

**UBS JARDIM CAMPINAS 05 ESF + 1 ESB Modalidade I (CD+ASB) + 1 ESB Modalidade II (CD+ASB+TSB)**

Categoria Profissional/ Cargo	Carga horária jornada semanal	Quantidade Profissionais			Procedimento	Metas
		Necessidade	Existente Administração Direta	A Contratar		
Médico Generalista	40 h	5	0	5	Consulta médica	2080
Enfermeiro – ESF	40 h	5	0	5	Consulta de enfermagem	900
Auxiliar de Enfermagem	40 h	10	0	10	Visita domiciliar	320
Agente Comunitário de Saúde – ACS	40 h	30	0	30	Visita domiciliar	6000
Consultas/Atendimento domiciliar de Médico e Enfermeiro					pacientes AD1 e casos puerpério	Todos os pacientes cadastrados
<b>ESB I</b>						
Cirurgião Dentista	40 h	1	0	1	Tratamentos Iniciados - TI clínico/restaurador	29
					TI - Prótese	8
Auxiliar de Saúde Bucal	40 h	1	0	1	Consultas/Atendimento	192
<b>ESB II</b>						

*Handwritten signature*

*Handwritten signatures and initials*





Cirurgião Dentista	40 h	1	0	1	Tratamentos Iniciados - TI clínico/restaurador	33
Auxiliar de Saúde Bucal	40 h	1	0	1	TI - Prótese	9
Técnico de Saúde Bucal	40 h	1	0	1	Consultas/Atendimento	220
<b>PICS</b>						
PICS - Atividade coletiva						35
PICS Atividade Individual						50
<b>Equipe Multiprofissional</b>						
Assistente Social	30 h	1	0	1	Consulta e consulta/Atendimento Domiciliar	61
					Grupo	15
Educador Físico	40 h	1	0	1	Consulta e consulta/Atendimento Domiciliar	20
					Grupo	80
Farmacêutico	40 h	1	0	1	Consulta e consulta/Atendimento Domiciliar	48
					Grupo	8
Fisioterapeuta	30 h	1	0	1	Consulta e consulta/Atendimento Domiciliar	46
					Grupo	30
Fonoaudiólogo	40 h	1	0	1	Consulta e consulta/Atendimento Domiciliar	60
					Grupo	40
Nutricionista	40 h	1	0	1	Consulta e consulta/Atendimento Domiciliar	60
					Grupo	40
Psicólogo	40 h	1	0	1	Consulta e consulta/Atendimento Domiciliar	60
					Grupo	40
Terapeuta Ocupacional	30 h	1	0	1	Consulta e consulta/Atendimento Domiciliar	46
					Grupo	30
Médico Especialista	20 h	1	0	1	Consulta	160
<b>Equipe Administrativa/ Apoio</b>						
Agente de Promoção Ambiental	40 h	1	0	1		
Auxiliar Técnico Administrativo II	40 h	8	0	8		
Auxiliar Técnico Administrativo III	40 h	1	0	1		
Gerente de Unidade II	40 h	1	0	1		
Técnico de Farmácia	40 h	3	0	3		
<b>Total</b>		<b>78</b>	<b>0</b>	<b>78</b>		

UBS JARDIM EMBURÁ (RURAL) 02 ESF + 1 ESB Modalidade II (CD+ASB+TSB)						
Categoria Profissional/ Cargo	Carga horária jornada semanal	Quantidade Profissionais			Procedimento	Metas
		Necessidade	Existente Administração Direta	A Contratar		
Médico Generalista	40 h	2	0	2	Consulta médica	666
Enfermeiro – ESF	40 h	2	0	2	Consulta de enfermagem	288
Auxiliar de Enfermagem	40 h	5	0	5	Visita domiciliar	128
Agente Comunitário de Saúde – ACS	40 h	12	0	12	Visita domiciliar	1920
Consultas/Atendimento domiciliar de Médico e Enfermeiro					pacientes AD1 e casos puerpério	Todos os pacientes cadastrados
<b>ESB II</b>						

*Handwritten signatures and initials in blue ink.*

Cirurgião Dentista	40 h	1	0	1	Tratamentos Iniciados - TI clínico/restaurador	26
Auxiliar de Saúde Bucal	40 h	1	0	1	TI - Prótese	7
Técnico de Saúde Bucal	40 h	1	0	1	Consultas/Atendimento	176
<b>Equipe Multiprofissional</b>						
Assistente Social	30 h	1	0	1	Consulta e consulta/Atendimento Domiciliar	49
					Grupo	12
Educador Físico	40 h	1	0	1	Consulta e consulta/Atendimento Domiciliar	16
					Grupo	64
Farmacêutico	40 h	1	0	1	Consulta e consulta/Atendimento Domiciliar	38
					Grupo	6
Fisioterapeuta	30 h	1	0	1	Consulta e consulta/Atendimento Domiciliar	37
					Grupo	24
Fonoaudiólogo	40 h	1	0	1	Consulta e consulta/Atendimento Domiciliar	48
					Grupo	32
Nutricionista	40 h	1	0	1	Consulta e consulta/Atendimento Domiciliar	48
					Grupo	32
Psicólogo	40 h	1	0	1	Consulta e consulta/Atendimento Domiciliar	48
					Grupo	32
Terapeuta Ocupacional	30 h	1	0	1	Consulta e consulta/Atendimento Domiciliar	37
					Grupo	24
Médico Especialista	20 h	1	0	1	Consulta	128
<b>PICS</b>						
PICS - Atividade coletiva						11
PICS Atividade Individual						16
<b>Equipe Administrativa/ Apoio</b>						
Agente de Promoção Ambiental	40 h	1	0	1		
Auxiliar Técnico Administrativo	40 h	4	0	4		
Gerente de Unidade I	40 h	1	0	1		
Gestor Local PAVS	40 h	1	0	1		
Técnico de Farmácia	40 h	2	0	2		
<b>Total</b>		<b>42</b>	<b>0</b>	<b>42</b>		

UBS JARDIM DAS FONTES (RURAL) 02 ESF + 1 ESB Modalidade I (CD+ASB)						
Categoria Profissional/ Cargo	Carga horária jornada semanal	Quantidade Profissionais			Procedimento	Metas
		Necessidade	Existente Administração Direta	A Contratar		
Médico Generalista	40 h	2	0	2	Consulta médica	666
Enfermeiro – ESF	40 h	2	0	2	Consulta de enfermagem	288
Auxiliar de Enfermagem	40 h	5	0	5	Visita domiciliar	128
Agente Comunitário de Saúde – ACS	40 h	13	0	13	Visita domiciliar	2080
Consultas/Atendimento domiciliar de Médico e Enfermeiro					pacientes AD1 e casos puerpério	Todos os pacientes cadastrados



ESB I						
Cirurgião Dentista	40 h	1	0	1	Tratamentos Iniciados - TI clínico/restaurador	23
Auxiliar de Saúde Bucal	40 h	1	0	1	TI - Prótese	6
					Consultas/Atendimento	154
ILP						
Enfermeiro (ILPI)	40 h	1	0	1		
Auxiliar de Enfermagem (ILPI)	40 h	1	0	1		
Equipe Multiprofissional						
Nutricionista	40 h	1	0	1	Consulta e consulta/Atendimento Domiciliar	48
					Grupo	32
PICS						
					PICS - Atividade coletiva	11
					PICS Atividade Individual	16
Equipe Administrativa/ Apoio						
Agente de Promoção Ambiental	40 h	1	0	1		
Auxiliar Técnico Administrativo	40 h	4	0	4		
Gerente I	40 h	1	0	1		
Técnico de Farmácia	40 h	2	0	2		
<b>Total</b>		<b>35</b>	<b>0</b>	<b>35</b>		

UBS JARDIM IPORÃ 04 ESF + 01 ESB Modalidade I (CD+ASB) + 01 ESB Modalidade II (CD+TSB+ASB)						
Categoria Profissional/ Cargo	Carga horária jornada semanal	Quantidade Profissionais			Procedimento	Metas
		Necessidade	Existente Administração Direta	A Contratar		
Médico Generalista	40 h	4	0	4	Consulta médica	1664
Enfermeiro – ESF	40 h	4	0	4	Consulta de enfermagem	720
Auxiliar de Enfermagem	40 h	8	0	8	Visita domiciliar	256
Agente Comunitário de Saúde – ACS - PICS	40 h	1	0	1		SEM METAS
Agente Comunitário de Saúde – ACS	40 h	24	0	24	Visita domiciliar	4800
Consultas/Atendimento domiciliar de Médico e Enfermeiro					pacientes AD1 e casos puerpério	Todos os pacientes cadastrados
ESB I						
Cirurgião Dentista	40 h	1	0	1	Tratamentos Iniciados - TI clínico/restaurador	29
Auxiliar de Saúde Bucal	40 h	1	0	1	TI - Prótese	8
					Consultas/Atendimento	192
ESB I						
Cirurgião Dentista	40 h	1	0	1	Tratamentos Iniciados - TI clínico/restaurador	33
Auxiliar de Saúde Bucal	40 h	1	0	1	TI - Prótese	9
Técnico Saúde Bucal	40 h	1	0	1	Consultas/Atendimento	220
Equipe Multiprofissional						
Nutricionista	40 h	1	0	1	Consulta e consulta/Atendimento Domiciliar	60
					Grupo	40
Farmacêutico	40 h	1	0	1	Consulta e consulta/Atendimento Domiciliar	48
					Grupo	8
PICS						
					PICS - Atividade coletiva	28

*Handwritten signatures and initials in blue ink.*

					PICS Atividade Individual	40
<b>Equipe Administrativa/ Apoio</b>						
Agente de Promoção Ambiental	40 h	1	0	1		
Auxiliar Técnico Administrativo	40 h	7	0	7		
Gerente de Unidade II	40 h	1	0	1		
Técnico de Farmácia	40 h	3	0	3		
<b>Total</b>		<b>60</b>	<b>0</b>	<b>60</b>		

UBS JARDIM SANTA FÉ 03 ESF + 1 ESB Modalidade II (CD+ASB+TSB)						
Categoria Profissional/ Cargo	Carga horária jornada semanal	Quantidade Profissionais			Procedimento	Metas
		Necessidade	Existente Administração Direta	A Contratar		
Médico Generalista	40 h	2	0	2	Consulta médica	832
Médico PMPB	32 h	1	1	0	Consulta médica	333
Enfermeiro – ESF	40 h	3	0	3	Consulta de enfermagem	540
Auxiliar/ Técnico de Enfermagem	40 h	6	0	6	Visita domiciliar	192
Agente Comunitário de Saúde – ACS	40 h	18	0	18	Visita domiciliar	3600
Consultas/Atendimento domiciliar de Médico e Enfermeiro					pacientes AD1 e casos puerpério	Todos os pacientes cadastrados
<b>ESB II</b>						
Cirurgião Dentista	40 h	1	0	1	Tratamentos Iniciados - TI clínico/restaurador	33
Auxiliar de Saúde Bucal	40 h	1	0	1		TI - Prótese
Técnico de Saúde Bucal	40 h	1	0	1	Consultas/Atendimento	220
<b>Equipe Multiprofissional</b>						
Nutricionista	40 h	1	0	1	Consulta e consulta/Atendimento Domiciliar	60
					Grupo	40
<b>PICS</b>						
					PICS - Atividade coletiva	21
					PICS Atividade Individual	30
<b>Equipe Administrativa</b>						
Agente de Promoção Ambiental	40 h	1	0	1		
Auxiliar Técnico Administrativo	40 h	5	0	5		
Gerente de Unidade I	40 h	1	0	1		
Técnico de Farmácia	40 h	2	0	2		
<b>Total</b>		<b>43</b>	<b>1</b>	<b>42</b>		

UBS JARDIM SILVEIRA (RURAL) 01 ESF + 1 ESB Modalidade I (CD+ASB)						
Categoria Profissional/ Cargo	Carga horária jornada semanal	Quantidade Profissionais			Procedimento	Metas
		Necessidade	Existente Administração Direta	A Contratar		
Médico Generalista	40 h	1	0	1	Consulta médica	333
Enfermeiro – ESF	40 h	2	0	2	Consulta de enfermagem	288
Auxiliar/ Técnico de Enfermagem	40 h	3	0	3	Visita domiciliar	77
Agente Comunitário de Saúde – ACS	40 h	8	0	8	Visita domiciliar	1280

Handwritten signatures and initials at the bottom of the page, including "1 Hg", "3 CP", and "M".



Consultas/Atendimento domiciliar de Médico e Enfermeiro					pacientes AD1 e casos puerpério	Todos os pacientes cadastrados
<b>ESB I</b>						
Cirurgião Dentista	40 h	1	0	1	Tratamentos Iniciados - TI clínico/restaurador	23
Auxiliar de Saúde Bucal	40 h	1	0	1	TI - Prótese	6
<b>Equipe Multiprofissional</b>					Consultas/Atendimento	154
Nutricionista	40 h	1	0	1	Consulta e consulta/Atendimento Domiciliar	48
<b>PICS</b>					Grupo	32
					PICS - Atividade coletiva	6
					PICS Atividade Individual	8
<b>Equipe Administrativa/ Apoio</b>						
Agente de Promoção Ambiental	40 h	1	0	1		
Auxiliar Técnico Administrativo	40 h	3	0	3		
Gerente de Unidade I	40 h	1	0	1		
Técnico de Farmácia	40 h	1	0	1		
<b>Total</b>		<b>23</b>	<b>0</b>	<b>23</b>		

UBS MARSILAC ( RURAL) 01 ESF + 1 ESB Modalidade I (CD+ASB)						
Categoria Profissional/ Cargo	Carga horária jornada semanal	Quantidade Profissionais			Procedimento	Metas
		Necessidade	Existente Administração Direta	A Contratar		
Médico Generalista	40 h	1	0	1	Consulta médica	333
Enfermeiro – ESF	40 h	2	0	2	Consulta de enfermagem	288
Auxiliar/Técnico de Enfermagem	40 h	3	0	3	Visita domiciliar	77
Agente Comunitário de Saúde – ACS	40 h	5	0	5	Visita domiciliar	800
Consultas/Atendimento domiciliar de Médico e Enfermeiro					pacientes AD1 e casos puerpério	Todos os pacientes cadastrados
<b>ESB I</b>						
Cirurgião Dentista	40 h	1	0	1	Tratamentos Iniciados - TI clínico/restaurador	23
Auxiliar de Saúde Bucal	40 h	1	0	1	TI - Prótese	6
<b>Equipe Multiprofissional</b>					Consultas/Atendimento	154
Nutricionista	40 h	1	0	1	Consulta e consulta/Atendimento Domiciliar	48
					Grupo	32
<b>PICS</b>						
					PICS - Atividade coletiva	6
					PICS Atividade Individual	8
<b>Equipe Administrativa/ Apoio</b>						
Agente de Promoção Ambiental	40 h	1	0	1		
Auxiliar Técnico Administrativo	40 h	3	0	3		
Gerente de Unidade I	40 h	1	0	1		
Técnico de Farmácia	40 h	1	0	1		
<b>Total</b>		<b>20</b>	<b>0</b>	<b>20</b>		

1 Mag. p. S. M. A

UBS NOVA AMERICA (RURAL) - 02 ESF + 01 ESB Modalidade I (CD + ASB)						
Categoria Profissional/ Cargo	Carga horária jornada semanal	Quantidade Profissionais			Procedimento	Metas
		Necessidade	Existente Administração Direta	A Contratar		
Médico Generalista	40 h	2	0	2	Consulta médica	666
Enfermeiro – ESF	40 h	2	0	2	Consulta de enfermagem	288
Auxiliar/Técnico de Enfermagem	40 h	5	0	5	Visita domiciliar	128
Agente Comunitário de Saúde – ACS	40 h	10	0	10	Visita domiciliar	1600
Consultas/Atendimento domiciliar de Médico e Enfermeiro					pacientes AD1 e casos puerpério	Todos os pacientes cadastrados
<b>ESB I</b>						
Cirurgião Dentista	40 h	1	0	1	Tratamentos Iniciados - TI clínico/restaurador	23
					TI - Prótese	6
Auxiliar de Saúde Bucal	40 h	1	0	1	Consultas/Atendimento	154
<b>Equipe Multiprofissional</b>						
Nutricionista	40 h	1	0	1	Consulta e consulta/Atendimento Domiciliar	48
					Grupo	32
<b>PICS</b>						
					PICS - Atividade coletiva	12
					PICS Atividade Individual	16
<b>Equipe Administrativa/ Apolo</b>						
Agente de Promoção Ambiental	40 h	1	0	1		
Auxiliar Técnico Administrativo	40 h	4	0	4		
Gerente de Unidade I	40 h	1	0	1		
Técnico de Farmácia	40 h	2	0	2		
<b>Total</b>		<b>30</b>	<b>0</b>	<b>30</b>		

UBS PARELHEIROS - 06 ESF + 1 ESB Modalidade I (CD+ASB) + 1 ESB Modalidade II (CD + ASB + TSB )						
Categoria Profissional/ Cargo	Carga horária jornada semanal	Quantidade Profissionais			Procedimento	Metas
		Necessidade	Existente Administração Direta	A Contratar		
Médico Generalista	40 h	5	0	5	Consulta médica	2080
Médico PMpB	32 h	1	1	0	Consulta médica	333
Enfermeiro – ESF	40 h	6	0	6	Consulta de enfermagem	1080
Enfermeiro Especialista em Estomatoterapia	40 h	1	0	1	Consultas de enfermagem	196
Auxiliar /Técnico de Enfermagem	40 h	12	0	12	Visita domiciliar	384
Agente Comunitário de Saúde – ACS	40 h	36	0	36	Visita domiciliar	7200
Consultas/Atendimento domiciliar de Médico e Enfermeiro					pacientes AD1 e casos puerpério	Todos os pacientes cadastrados
<b>ESB I</b>						
Cirurgião Dentista	40 h	1	0	1	Tratamentos Iniciados - TI clínico/restaurador	29
					TI - Prótese	8
Auxiliar de Saúde Bucal	40 h	1	0	1	Consultas/Atendimento	192
<b>ESB II</b>						
Cirurgião Dentista	40 h	1	0	1	Tratamentos Iniciados - TI	33



					clínico/restaurador	
Auxiliar de Saúde Bucal	40 h	1	0	1	TI - Prótese	9
Técnico de Saúde Bucal	40 h	1	0	1	Consultas/Atendimento	220
<b>Equipe Multiprofissional</b>						
Assistente Social	30 h	1	0	1	Consulta e consulta/Atendimento Domiciliar	61
					Grupo	15
Educador Físico	40 h	1	0	1	Consulta e consulta/Atendimento Domiciliar	20
					Grupo	80
Farmacêutico	40 h	1	0	1	Consulta e consulta/Atendimento Domiciliar	48
					Grupo	8
Fisioterapeuta	30 h	1	0	1	Consulta e consulta/Atendimento Domiciliar	46
					Grupo	30
Fonoaudiólogo	40 h	1	0	1	Consulta e consulta/Atendimento Domiciliar	60
					Grupo	40
Nutricionista	40 h	1	0	1	Consulta e consulta/Atendimento Domiciliar	60
					Grupo	40
Psicólogo	40 h	1	0	1	Consulta e consulta/Atendimento Domiciliar	60
					Grupo	40
Terapeuta Ocupacional	30 h	1	0	1	Consulta e consulta/Atendimento Domiciliar	46
					Grupo	30
Médico Especialista	20 h	1	0	1	Consulta	160
<b>PICS</b>						
					PICS - Atividade coletiva	40
					PICS Atividade Individual	60
<b>Equipe Administrativa/ Apoio</b>						
Agente de Proteção Ambiental	40 h	1	0	1		
Auxiliar Técnico Administrativo	40 h	9	0	9		
Gerente de Unidade II	40 h	1	0	1		
Técnico de Farmácia	40 h	3	0	3		
Técnico de Radiologia	24h	3	0	3		
<b>Total</b>		<b>92</b>	<b>1</b>	<b>91</b>		

**UBS RECANTO CAMPO BELO 06 ESF + 1 ESB Modalidade I (CD+ASB) +1 ESB Modalidade II (CD+ASB+TSB)**

Categoria Profissional/ Cargo	Carga horária jornada semanal	Quantidade Profissionais			Procedimento	Metas
		Necessidade	Existente Administração Direta	A Contratar		
Médico Generalista	40 h	4	0	4	Consulta médica	1664
Médico PMpB	32 h	2	2	0	Consulta médica	666
Enfermeiro – ESF	40 h	6	0	6	Consulta de enfermagem	1080
Auxiliar /Técnico de Enfermagem	40 h	12	0	12	Visita domiciliar	384
Agente Comunitário de Saúde – ACS	40 h	36	0	36	Visita domiciliar	7200
Consultas/Atendimento domiciliar de Médico e Enfermeiro					pacientes AD1 e casos puerpério	Todos os pacientes cadastrados

*Handwritten signatures and initials in blue ink.*



<b>ESB I</b>						
Cirurgião Dentista	40 h	1	0	1	Tratamentos Iniciados - TI clínico/restaurador	29
					TI - Prótese	8
Auxiliar de Saúde Bucal	40 h	1	0	1	Consultas/Atendimento	192
<b>ESB II</b>						
Cirurgião Dentista	40 h	1	0	1	Tratamentos Iniciados - TI clínico/restaurador	33
Auxiliar de Saúde Bucal	40 h	1	0	1	TI - Prótese	9
Técnico de Saúde Bucal	40 h	1	0	1	Consultas/Atendimento	220
<b>Equipe Multiprofissional</b>						
Assistente Social	30 h	1	0	1	Consulta e consulta/Atendimento Domiciliar	61
					Grupo	15
Educador Físico	40 h	1	0	1	Consulta e consulta/Atendimento Domiciliar	20
					Grupo	80
Farmacêutico	40 h	1	0	1	Consulta e consulta/Atendimento Domiciliar	48
					Grupo	8
Fisioterapeuta	30 h	1	0	1	Consulta e consulta/Atendimento Domiciliar	46
					Grupo	30
Fonoaudiólogo	40 h	1	0	1	Consulta e consulta/Atendimento Domiciliar	60
					Grupo	40
Nutricionista	40 h	1	0	1	Consulta e consulta/Atendimento Domiciliar	60
					Grupo	40
Psicólogo	40 h	1	0	1	Consulta e consulta/Atendimento Domiciliar	60
					Grupo	40
Terapeuta Ocupacional	30 h	1	0	1	Consulta e consulta/Atendimento Domiciliar	46
					Grupo	30
Médico Especialista	20 h	1	0	1	Consulta	160
<b>PICS</b>						
					PICS - Atividade coletiva	40
					PICS Atividade Individual	60
<b>Equipe Administrativa/ Apoio</b>						
Agente de Proteção Ambiental	40 h	1	0	1		
Auxiliar Técnico Administrativo	40 h	9	0	9		
Gerente de Unidade II	40 h	1	0	1		
Técnico de Farmácia	40 h	3	0	3		
<b>Total</b>		<b>88</b>	<b>2</b>	<b>86</b>		

<b>UBS JARDIM SÃO NORBERTO 03 ESF + 01 ESB Modalidade I (CD+ASB)</b>						
Categoria Profissional/ Cargo	Carga horária jornada semanal	Quantidade Profissionais			Procedimento	Metas
		Necessidade	Existente Administração Direta	A Contratar		
Médico Generalista	40 h	2	0	2	Consulta médica	832
Médico PMPB	32 h	1	1	0	Consulta médica	333
Enfermeiro – ESF	40 h	3	0	3	Consulta de enfermagem	540
Auxiliar /Técnico de Enfermagem	40 h	6	0	6	Visita domiciliar	192





Agente Comunitário de Saúde – ACS	40 h	18	0	18	Visita domiciliar	3600
Consultas/Atendimento domiciliar de Médico e Enfermeiro					pacientes AD1 e casos puerpério	Todos os pacientes cadastrados
<b>ESB I</b>						
Cirurgião Dentista	40 h	1	0	1	Tratamentos Iniciados - TI clínico/restaurador	29
					TI - Prótese	8
Auxiliar de Saúde Bucal	40 h	1	0	1	Consultas/Atendimento	192
<b>Equipe Multiprofissional</b>						
Farmacêutico	40 h	1	0	1	Consulta e consulta/Atendimento Domiciliar	48
					Grupo	8
Nutricionista	40 h	1	0	1	Consulta e consulta/Atendimento Domiciliar	60
					Grupo	40
<b>PICS</b>						
					PICS - Atividade coletiva	21
					PICS Atividade Individual	30
<b>Equipe Administrativa/ Apoio</b>						
Agente de Promoção Ambiental	40 h	1	0	1		
Auxiliar Técnico Administrativo	40 h	5	0	5		
Gerente de Unidade I	40 h	1	0	1		
Técnico de Farmácia	40 h	2	0	2		
<b>Total</b>		<b>43</b>	<b>1</b>	<b>42</b>		

UBS VILA MARCELO 02 ESF + 1 ESB Modalidade I (CD+ASB)						
Categoria Profissional/ Cargo	Carga horária jornada semanal	Quantidade Profissionais			Procedimento	Metas
		Necessidade	Existente Administração Direta	A Contratar		
Médico Generalista	40 h	2	0	2	Consulta médica	832
Enfermeiro – ESF	40 h	2	0	2	Consulta de enfermagem	360
Auxiliar/Técnico de Enfermagem	40 h	5	0	5	Visita domiciliar	160
Agente Comunitário de Saúde – ACS	40 h	12	0	12	Visita domiciliar	2400
Consultas/Atendimento domiciliar de Médico e Enfermeiro					pacientes AD1 e casos puerpério	Todos os pacientes cadastrados
<b>ESB I</b>						
Cirurgião Dentista	40 h	1	0	1	Tratamentos Iniciados - TI clínico/restaurador	29
					TI - Prótese	8
Auxiliar de Saúde Bucal	40 h	1	0	1	Consultas/Atendimento	192
<b>Equipe Multiprofissional</b>						
Nutricionista	40 h	1	0	1	Consulta e consulta/Atendimento Domiciliar	60
					Grupo	40
<b>PICS</b>						
					PICS - Atividade coletiva	14
					PICS Atividade Individual	20
<b>Equipe Administrativa/ Apoio</b>						
Agente de Promoção Ambiental	40 h	1	0	1		
Auxiliar Técnico Administrativo	40 h	4	0	4		
Gerente de Unidade I	40 h	1	0	1		
Técnico de Farmácia	40 h	2	0	2		
<b>Total</b>		<b>32</b>	<b>0</b>	<b>32</b>		

Handwritten signatures and initials at the bottom right of the page, including a large 'X' and the number '17'.



Auxiliar Técnico Administrativo	40 h	3	0	3		
Encanador	40 h	1				
Gerente de Unidade II	40 h	1	0	1		
Segurança	40 h	2	0	2		
Técnico de Farmácia	40 h	2	0	2		
<b>Total</b>		<b>34</b>	<b>0</b>	<b>34</b>		

**PROGRAMA ACOMPANHANTE DA PESSOA COM DEFICIÊNCIA**

APD - CER PARELHEIROS							
Categoria Profissional/ Cargo	Carga horária jornada semanal	Quantidade Profissionais			Procedimento	Metas	nº de Usuários acompanhados
		Necessidade	Existente Administração Direta	A Contratar			
Acompanhante da pessoa com deficiência	40 h	6	0	6	procedimentos por acompanhante da estratégia APD	324	80
Fonoaudiólogo	40 h	1	0	1	procedimentos para a equipe técnica na estratégia APD	205	
Psicólogo	40 h	1	0	1			
Terapeuta Ocupacional	30 h	1	0	1			
<b>Equipe Administrativa/ Apoio</b>							
Auxiliar Téc. Administ.	40 h	1	0	1			
<b>Total</b>		<b>10</b>	<b>0</b>	<b>10</b>			

**SAÚDE DA PESSOA COM DEFICIÊNCIA – CER**

CER II PARELHEIROS						
Categoria Profissional / Cargo	Carga horária jornada semanal	Quantidade Profissionais			Procedimento por categoria	Metas
		Necessidade	Existente Administração Direta	A Contratar		
Assistente Social	30 h	2	0	2	Procedimento	270
Fisioterapeuta	30 h	3	0	3	Procedimento	405
Fonoaudiólogo	40 h	2	0	2	Procedimento	360
Médico acupunturista	20 h	1,5	0	1,5	Procedimento	90
Médico anestesista	20 h	1	0	1	Procedimento	60
Médico fisiatra	20 h	1	0	1	Procedimento	60
Médico neurologista	20 h	1	0	1	Procedimento	60
Médico neuropediatra	20 h	1	0	1	Procedimento	60
Médico ortopedista	20 h	1	0	1	Procedimento	60
Psicólogo	40 h	1	0	1	Procedimento	180
Terapeuta Ocupacional	30 h	2	0	2	Procedimento	270
<b>Modalidades de reabilitação</b>	<b>Reabilitação Física</b>	<b>Reabilitação Intelectual</b>				
nº de casos novos	40	30				
nº de pacientes acompanhados	400	300				
nº de procedimentos por paciente	5	5				
<b>Equipe Administrativa/ Apoio</b>						
Auxiliar Téc. Administ	40 h	4	0	4		
Supervisor de Equipe	40 h	1	0	1		
<b>Total da equipe</b>		<b>21,5</b>	<b>0</b>	<b>21,5</b>		

1

Mg

Handwritten signatures and initials: a large 'S' or 'P' signature, and 'M' and 'A' initials.



**CENTRO ESPECIALIZADO EM ODONTOLOGIA – CEO**

CEO III PARELHEIROS – YVETTE RANZANI VIEGAS						
Categoria Profissional/ Cargo	Carga horária jornada semanal	Quantidade Profissionais			Procedimento	Metas
		Necessidade	Existente Administração Direta	A Contratar		
Cirurgia Oral Menor	20 h	1	0	1	Procedimentos	60
Cirurgião Dentista	20 h	1	0	1	Tratamentos Iniciados - TI clínico/restaurador	13
					TI - Protese	4
					Consultas/Atendimento	87
Estomatologia/Semilogia	20 h	1	0	1	Procedimentos	44
Periodontia	20 h	1	0	1	Procedimentos	160
Endodontia	20 h	4	0	4	Procedimentos	144
Paciente Especial	20 h	1	0	1	Procedimentos	80
Protesista	20 h	4	0	4	Tratamento iniciado	88
					Tratamento concluído	84
Ortodontia	20 h	1	0	1	Aparelhos instalados	10
<b>Equipe Administrativa/ Apoio</b>						
Auxiliar de Saúde Bucal - ASB	40 h	9	0	9		
Aux Téc. Adm.	40 h	4	0	4		
Gerente de Unidade II	20 h	1	0	1		
<b>Total</b>		<b>28</b>	<b>0</b>	<b>28</b>		

**CENTRO DE ATENÇÃO PSICO-SOCIAL - CAPS**

CAPS II INFANTO JUVENIL PARELHEIROS						
Categoria Profissional/ Cargo	Carga horária jornada semanal	Quantidade Profissionais			Procedimento	Metas
		Necessidade	Existente Administração Direta	A Contratar		
Médico Psiquiatra ou Neurologista ou Pediatra	20 h	2	0	2	Pacientes com cadastro ativo visita domiciliar matriciamento(*)	155 30 20
Enfermeiro	40 h	2	0	2		
Psicólogo	40 h	3	0	3		
Assistente Social	30 h	2	0	2		
Terapeuta Ocupacional	30 h	2	0	2		
Farmacêutico	40 h	1	0	1		
Auxiliar/Técnico de Enfermagem	40 h	4	0	4		
Oficineiros	20 h	2	0	2		
<b>Equipe Administrativa/ Apoio</b>						
Aux Serviços Gerais	40 h	2	0	2		
Aux Téc. Adm. III	40 h	2	0	2		
Gerente Unidade II	40 h	1	0	1		
Téc. Farmácia	40 h	1	0	1		
<b>Total</b>		<b>24</b>	<b>0</b>	<b>24</b>		
Matriciamento(*) - 1 vez por mês em cada UBS, RUE e Hospital de Referência 18 UBS + 1 UPA + HM						

*Handwritten signature and initials*

*Handwritten initials*



**SERVIÇO DE RESIDÊNCIA TERAPÊUTICA – SRT**

SRT PARELHEIROS I						
Categoria Profissional/ Cargo	Carga horária jornada semanal	Quantidade Profissionais			Procedimento	Metas
		Necessidade	Existente Administração Direta	A Contratar		
Acompanhante Comunitário	36 h	10	0	10	Número de moradores	8
Auxiliar/Técnico de Enfermagem	40 h	1	0	1		
Supervisor SRT	40 h	1	0	1		
<b>Total</b>		<b>12</b>	<b>0</b>	<b>12</b>		

SRT PARELHEIROS II						
Categoria Profissional/ Cargo	Carga horária jornada semanal	Quantidade Profissionais			Procedimento	Metas
		Necessidade	Existente Administração Direta	A Contratar		
Acompanhante Comunitário	36 h	12	0	12	Número de moradores	10
Auxiliar/Técnico de Enfermagem	40 h	1	0	1		
Supervisor SRT	40 h	1	0	1		
<b>Total</b>		<b>14</b>	<b>0</b>	<b>14</b>		

**SERVIÇO DE APOIO DIAGNÓSTICO TERAPÊUTICO – SADT**

SADT – SERVIÇO DE APOIO DIAGNÓSTICO E TERAPEUTICO - UBS JARDIM CAMPINAS	
EXAMES	META DE PRODUÇÃO MENSAL DE EXAMES COM LAUDO
ULTRASSONOGRAFIA	400 EXAMES/MÊS

**SERVIÇO DE ATENÇÃO DOMICILIAR**

EMAD – ASSISTENCIA DOMICILIAR – PSM BALNEÁRIO SÃO JOSÉ						
Categoria Profissional/ Cargo	Carga horária jornada semanal	Quantidade Profissionais			Procedimento	Metas
		Necessidade	Existente Administração Direta	A Contratar		
Médico Clínico/ Geriatra/ Pediatra	20 h	2	0	2	Visita domiciliar	110
Enfermeiro	40 h	1	0	1	Visita domiciliar	110
Auxiliar/Técnico de Enfermagem	40 h	3	0	3	Visita domiciliar	240
Fisioterapeuta	30 h	1	0	1	Visita domiciliar	80
Assistente Social	30 h	1	0	1	Visita domiciliar	80
Nutricionista	40 h	1	0	1	Visita domiciliar	106
					número de pacientes acompanhados	70
					número de pacientes admitidos desospitalizados	12%
<b>Equipe Administrativa/ Apoio</b>						
Auxiliar Técnico Administrativo	40 h	1	0	1		
		<b>10</b>	<b>0</b>	<b>10</b>		



**PROGRAMA DE ACOMPANHANTE DA PESSOA IDOSA – PAI**

PAI - PROGRAMA DE ACOMPANHANTES DE IDOSO - UBS JD CAMPINAS						
Categoria Profissional/ Cargo	Carga horária jornada semanal	Quantidade Profissionais			Procedimento	Metas
		Necessidade	Existente Administração Direta	A Contratar		
Assistente Social	30 h	1	0	1	Idosos em acompanhamento/mês	120
Acompanhante de Idosos	40 h	10	0	10		
Auxiliar/Técnico de Enfermagem	40 h	2	0	2		
Enfermeiro	40 h	1	0	1		
Médico Especialista	20 h	1	0	1		
<b>Equipe Administrativa/ Apoio</b>						
Auxiliar Técnico Adm	40 h	1	0	1		
Supervisor Equipe II	40 h	1	0	1		
<b>Total</b>		<b>17</b>	<b>0</b>	<b>17</b>		

**URGÊNCIA E EMERGÊNCIA**

UPA III PARELHEIROS					
Categoria Profissional/ Cargo	Carga horária jornada semanal	Quantidade Profissionais			Distribuição
		Necessidade	Existente Administração Direta	A Contratar	
Médio Clínico - Diurno	12 h	35	0	35	05 clínicos de 2ª a domingo
Médio Clínico - Noturno	12 h	28	0	28	04 clínicos por noite - 2ª a domingo
Médio Pediatra Diurno	12 h	21	0	21	03 pediatras por dia - 2ª a domingo
Médio Pediatra Noturno	12 h	14	0	14	02 pediatras por noite - 2ª a domingo
Médio Cirurgião geral - Diurno	12 h	14	0	14	02 Cirurgião por dia - 2ª a domingo
Médio Cirurgião geral - Noturno	12 h	7	0	7	01 Cirurgião por noite - 2ª a domingo
Médio Ortopedista - Diurno	12 h	14	0	14	02 Ortopedista por dia - 2ª a domingo
Médio Ortopedista - Noturno	12 h	14	0	14	02 Ortopedista por noite - 2ª a domingo
Médio Plantonista Psiquiatra	12 h	7	0	7	01 Psiquiatra por dia - 2ª a domingo
Médio Plantonista Psiquiatra Noturno	12 h	7	0	7	01 Psiquiatra por noite - 2ª a domingo
Médico Generalista Coord. Médico NIR	40 h	2	0	2	
Assistente Social diurno	30 h	3	0	3	
Assistente Social noturno	30 h	1	0	1	
Aux Saúde Bucal II	12 h	2	0	2	
Aux Saúde Bucal II Noturno	12 h	7	0	7	
Cirurgião Dentista diurno (sábado e domingo)	12 h	2	0	2	
Cirurgião Dentista Noturno	12 h	7	0	7	
Enfermeiro Diurno	36 h	24	0	24	
Enfermeiro	40 h	2	0	2	
Enfermeiro Noturno	36 h	16	0	16	
Farmacêutico Diurno	36 h	3	0	3	
Farmacêutico Noturno	36 h	2	0	2	
<b>Equipe Administrativa/Apoio</b>					
Analista I Noturno	36 h	2	0	2	
Analista I Diurno	36 h	2	0	2	
Analista III	40 h	1	0	1	
Auxiliar de Apoio Diurno	36 h	11	0	11	
Auxiliar de Apoio Noturno	36 h	10	0	10	

*Handwritten signature and notes*

*Handwritten initials*



Auxiliar Técnico Administrativo	36 h	10	0	10	
Auxiliar Técnico Administrativo	40 h	8	0	8	
Auxiliar Técnico Administrativo II Noturno	36 h	10	0	10	
Auxiliar Técnico Administrativo III	40 h	2	0	2	
Diretor de Pronto Socorro Diurno	40 h	1	0	1	
Eletricista	40h	1	0	1	
Gerente Unidade III	40 h	1	0	1	
Supervisor Equipe Enfermagem	40 h	1	0	1	
Técnico Enfermagem Diurno	36 h	60	0	60	
Técnico Enfermagem Noturno	36 h	50	0	50	
Técnico Enfermagem UVIS	40 h	1	0	1	
Técnico Farmácia	36 h	8	0	8	
Técnico Farmácia Noturno	36 h	6	0	6	
Técnico de Gesso Diurno	36 h	4	0	4	
Técnico de Gesso Noturno	36 h	4	0	4	
Técnico Informática	40 h	1	0	1	
Técnico Manutenção Noturno (rede de gases)	36 h	4	0	4	
Técnico Manutenção Diurno (rede de gases)	36 h	4	0	4	
Técnico Radiologia	24 h	14	0	14	
Técnico Segurança do Trabalho	40 h	1	0	1	
<b>Total</b>		<b>449</b>	<b>0</b>	<b>449</b>	

**URGÊNCIA E EMERGÊNCIA – PSM BALNEÁRIO SÃO JOSÉ**

Categoria Profissional/ Cargo	Carga horária jornada semanal	Quantidade Profissionais			Distribuição
		Necessidade	Existente Administração Direta	A Contratar	
Médio Clínico - Diurno	12 h	21	1	20	03 clínicos de 2ª a domingo
Médico Clínico - Noturno	12 h	21	0	21	03 clínicos de 2ª a domingo
Médico Pediatra Diurno	12 h	14	1	13	02 pediatras - 2ª a domingo
Médico Pediatra Noturno	12 h	14	0	14	02 pediatras - 2ª a domingo
Enfermeiro	30 h	1	1	0	
Enfermeiro	36 h	17	0	17	
Enfermeiro	40 h	1	0	1	
Assistente Social	30 h	2	1	1	
Farmacêutico	40 h	1	0	1	
Farmacêutico	36 h	2	0	2	
<b>Equipe Administrativa/Apoio</b>					
Analista III	40 h	1	0	1	
Auxiliar de Apoio	36h	6	1	5	
Auxiliar Técnico Administrativo II	40 h	5	2	3	
Auxiliar Técnico Administrativo II	36 h	10	0	10	
Auxiliar Técnico Administrativo III	40 h	1	0	1	
Auxiliar/Técnico de Enfermagem	36 h	56	19	37	
Auxiliar/Técnico de Enfermagem	40 h	3	0	3	
Auxiliar de manutenção	40 h	2	0	2	
Diretor de Pronto Socorro	40 h	1	0	1	
Gerente Unidade III	40 h	1	0	1	
Técnico Farmácia	36 h	5	1	4	
Técnico Informática	40 h	1	0	1	
Técnico Manutenção	40 h	1	0	1	
Técnico Radiologia	24 h	8	0	8	
<b>TOTAL</b>		<b>195</b>	<b>27</b>	<b>168</b>	

**ANEXO VI – PLANO ORÇAMENTÁRIO – CONSOLIDADO**

PLANO ORÇAMENTÁRIO - PARELHEIROS R001/2014			
UNIDADE:			
SERVIÇO:			
DESCRIÇÃO	nov/22	dez/22	TOTAL
<b>01. Pessoal e Reflexo</b>	<b>R\$ 14.111.386,89</b>	<b>R\$ 14.111.386,89</b>	<b>R\$ 28.222.773,78</b>
01.01 - Remuneração de Pessoal	R\$ 10.420.129,72	R\$ 10.420.129,72	R\$ 20.840.259,44
01.02 - Benefícios	R\$ 1.207.697,01	R\$ 1.207.697,01	R\$ 2.415.394,02
01.03 - Encargos e Contribuições	R\$ 1.065.439,26	R\$ 1.065.439,26	R\$ 2.130.878,52
01.04 - Outras Despesas de Pessoal	R\$ 1.418.120,90	R\$ 1.418.120,90	R\$ 2.836.241,80
<b>02. Materiais de Consumo</b>	<b>R\$ 186.569,98</b>	<b>R\$ 186.569,98</b>	<b>R\$ 373.139,96</b>
02.01 - Material Odontológico	R\$ 5.200,00	R\$ 5.200,00	R\$ 10.400,00
02.02 - Gases Medicinais	R\$ 9.705,00	R\$ 9.705,00	R\$ 19.410,00
02.03 - Orteses e Próteses			R\$ 0,00
02.04 - Material de Escritório	R\$ 46.879,37	R\$ 46.879,37	R\$ 93.758,74
02.05 - Combustíveis	R\$ 8.100,00	R\$ 8.100,00	R\$ 16.200,00
02.06 - Material de Limpeza	R\$ 2.140,00	R\$ 2.140,00	R\$ 4.280,00
02.07 - Uniformes e Rouparia Hospitalar	R\$ 12.103,13	R\$ 12.103,13	R\$ 24.206,26
02.08 - Alimentícios	R\$ 15.716,00	R\$ 15.716,00	R\$ 31.432,00
02.09 - Despesas de Transporte	R\$ 2.060,00	R\$ 2.060,00	R\$ 4.120,00
02.10 - Suprimento de Informática	R\$ 2.915,00	R\$ 2.915,00	R\$ 5.830,00
02.11 - Material de Manutenção Equipamento Assistencial	R\$ 13.955,42	R\$ 13.955,42	R\$ 27.910,84
02.12 - Material de Manutenção Equipamento Administrativo	R\$ 1.340,00	R\$ 1.340,00	R\$ 2.680,00
02.13 - Material de Manutenção Predial	R\$ 36.256,06	R\$ 36.256,06	R\$ 72.512,12
02.99 Outros materiais de consumo	R\$ 30.200,00	R\$ 30.200,00	R\$ 60.400,00
<b>03. Material de Consumo Assistencial</b>	<b>R\$ 408.554,51</b>	<b>R\$ 408.554,51</b>	<b>R\$ 817.109,02</b>
03.01 - Drogas e Medicamentos Diversos	R\$ 214.935,86	R\$ 214.935,86	R\$ 429.871,72
03.02 - Produtos Medicos e Enfermagem Diversos	R\$ 193.618,65	R\$ 193.618,65	R\$ 387.237,30
<b>04. Serviços Terceirizados</b>	<b>R\$ 1.846.988,19</b>	<b>R\$ 1.846.988,19</b>	<b>R\$ 3.693.976,38</b>
04.01 - Assessoria Contábil			0
04.02 - Assessoria e Consultoria	R\$ 17.279,50	R\$ 17.279,50	R\$ 34.559,00
04.03 - Serviços, Programas e Aplicativos de Informática	R\$ 11.018,49	R\$ 11.018,49	R\$ 22.036,98
04.04 - Vigilância / Portaria / Segurança	R\$ 155.657,95	R\$ 155.657,95	R\$ 311.315,90
04.05 - Limpeza Predial / Jardinagem	R\$ 299.001,50	R\$ 299.001,50	R\$ 598.003,00
04.06 - Lavanderia	R\$ 37.500,00	R\$ 37.500,00	R\$ 75.000,00
04.07 - SND	R\$ 40.650,00	R\$ 40.650,00	R\$ 81.300,00
04.08 - Serviços de Remoção	R\$ 308.818,63	R\$ 308.818,63	R\$ 617.637,26
04.09 - Serviços de Transporte	R\$ 4.900,00	R\$ 4.900,00	R\$ 9.800,00
04.10 - Serviços Gráficos	R\$ 6.252,64	R\$ 6.252,64	R\$ 12.505,28
04.11 - Despesas de Serviços de Benefícios para RH			R\$ 0,00
04.12 - Educação Continuada	R\$ 550,00	R\$ 550,00	R\$ 1.100,00
04.13 - Serviços Assistenciais Médicos	R\$ 185.397,73	R\$ 185.397,73	R\$ 370.795,46
04.14 - Serviços de Outros Profissionais da Saúde	R\$ 45.977,36	R\$ 45.977,36	R\$ 91.954,72
04.15 - Manutenção de Equipamentos	R\$ 11.963,88	R\$ 11.963,88	R\$ 23.927,76
04.16 - Manutenção Predial e Adequações	R\$ 32.650,00	R\$ 32.650,00	R\$ 65.300,00
04.17 - Manutenção de Equipamentos Assistenciais	R\$ 27.171,17	R\$ 27.171,17	R\$ 54.342,34
04.18 - Locação de Equipamentos Médicos	R\$ 68.607,96	R\$ 68.607,96	R\$ 137.215,92
04.19 - Locação de imóveis	R\$ 173.323,33	R\$ 173.323,33	R\$ 346.646,66
04.20 - Locação de Equipamentos Administrativos	R\$ 68.521,95	R\$ 68.521,95	R\$ 137.043,90
04.21 - Locação de Equipamentos Veículos	R\$ 201.946,82	R\$ 201.946,82	R\$ 403.893,64
04.22 - Água	R\$ 31.787,95	R\$ 31.787,95	R\$ 63.575,90
04.23 - Energia	R\$ 65.678,21	R\$ 65.678,21	R\$ 131.356,42
04.24 - Telefonia	R\$ 24.002,08	R\$ 24.002,08	R\$ 48.004,16
04.25 - Gás			R\$ 0,00
04.99 - Outros Serviços de Terceiros	R\$ 28.331,04	R\$ 28.331,04	R\$ 56.662,08

*Mig, G, AM*



<b>06. Obras e Investimentos</b>			
06.01 - Reformas			
06.02 - Ampliação e Adequação			
<b>07. Equipamentos - Investimentos</b>			
07.01 - Equipamentos Assistenciais			
07.02 - Equipamentos Administrativos			
<b>TOTAL</b>	<b>R\$</b> 16.553.499,57	<b>R\$</b> 16.553.499,57	<b>R\$</b> 33.106.999,14

**ANEXO VI – PLANO ORÇAMENTÁRIO – CONSOLIDADO POR UNIDADE**

PLANO ORÇAMENTÁRIO - POR UNIDADE			
UNIDADES-SERVIÇO	nov/22	dez/22	TOTAL
ADMINISTRATIVA-ADM	R\$ 660.825,25	R\$ 660.825,25	R\$ 1.321.650,50
UPA III PARELHEIROS	R\$ 5.351.998,77	R\$ 5.351.998,77	R\$ 10.703.997,54
PSM BALNEÁRIO SÃO JOSÉ	R\$ 2.301.672,49	R\$ 2.301.672,49	R\$ 4.603.344,98
APD - CER PARELHEIROS	R\$ 64.328,12	R\$ 64.328,12	R\$ 128.656,24
CAPS II INFANTIL PARELHEIROS	R\$ 234.088,58	R\$ 234.088,58	R\$ 468.177,16
CEO III YVETTE RANZANI VIEGAS	R\$ 251.549,54	R\$ 251.549,54	R\$ 503.099,08
CER II PARELHEIROS	R\$ 243.329,74	R\$ 243.329,74	R\$ 486.659,48
EMAD PARELHEIROS	R\$ 123.903,50	R\$ 123.903,50	R\$ 247.807,00
PAI UBS JARDIM CAMPINAS	R\$ 112.092,57	R\$ 112.092,57	R\$ 224.185,14
SADT -UBS JARDIM CAMPINAS	R\$ 20.090,00	R\$ 20.090,00	R\$ 40.180,00
SRT II PARELHEIROS I	R\$ 75.892,46	R\$ 75.892,46	R\$ 151.784,92
SRT II PARELHEIROS II	R\$ 89.471,17	R\$ 89.471,17	R\$ 178.942,34
UBS BARRAGEM	R\$ 255.422,05	R\$ 255.422,05	R\$ 510.844,10
UBS COLÔNIA	R\$ 252.958,56	R\$ 252.958,56	R\$ 505.917,12
UBS DOM LUCIANO BERGAMIN	R\$ 164.508,03	R\$ 164.508,03	R\$ 329.016,06
UBS JARDIM EMBURÁ	R\$ 378.470,93	R\$ 378.470,93	R\$ 756.941,86
UBS JARDIM CAMPINAS	R\$ 665.659,75	R\$ 665.659,75	R\$ 1.331.319,50
UBS JARDIM DAS FONTES	R\$ 302.308,36	R\$ 302.308,36	R\$ 604.616,72
UBS JARDIM IPORÃ	R\$ 522.592,52	R\$ 522.592,52	R\$ 1.045.185,04
UBS JARDIM SILVEIRA	R\$ 212.068,11	R\$ 212.068,11	R\$ 424.136,22
UBS MARSILAC	R\$ 186.736,03	R\$ 186.736,03	R\$ 373.472,06
UBS NOVA AMÉRICA	R\$ 266.954,55	R\$ 266.954,55	R\$ 533.909,10
UBS PARELHEIROS	R\$ 751.355,08	R\$ 751.355,08	R\$ 1.502.710,16
UBS RECANTO CAMPO BELO	R\$ 717.581,79	R\$ 717.581,79	R\$ 1.435.163,58
UBS JARDIM SANTA FÉ	R\$ 345.348,01	R\$ 345.348,01	R\$ 690.696,02
UBS JARDIM SÃO NORBERTO	R\$ 344.563,80	R\$ 344.563,80	R\$ 689.127,60
UBS VARGEM GRANDE	R\$ 858.925,72	R\$ 858.925,72	R\$ 1.717.851,44
UBS VERÁ POTY-ESF Indígena	R\$ 262.032,88	R\$ 262.032,88	R\$ 524.065,76
UBS VILA MARCELO	R\$ 283.386,04	R\$ 283.386,04	R\$ 566.772,08
UBS VILA ROSCHEL	R\$ 253.385,17	R\$ 253.385,17	R\$ 506.770,34
<b>TOTAL - CUSTEIO</b>	<b>R\$ 16.553.499,57</b>	<b>R\$ 16.553.499,57</b>	<b>R\$ 33.106.999,14</b>