

**TERMO ADITIVO Nº 071/2023 - SMS.G
DO CONTRATO DE GESTÃO Nº R012/2015-SMS.G**

PROCESSO: 2014-0.321.800-1
SEI 6018.2022/0103335-0


CONTRATANTE: PREFEITURA DE SÃO PAULO - SECRETARIA MUNICIPAL DA SAÚDE

CONTRATADA: OS ASSOCIAÇÃO COMUNITÁRIA MONTE AZUL

OBJETO DO CONTRATO: GERENCIAMENTO E EXECUÇÃO DE AÇÕES E SERVIÇOS DE SAÚDE DA REDE ASSISTENCIAL DO DISTRITO ADMINISTRATIVO JARDIM SÃO LUIZ DA SUPERVISÃO TÉCNICA DE SAÚDE M' BOI MIRIM.

OBJETO DO ADITAMENTO: Aprovação de novo Plano de Trabalho e Orçamentário para o período de 01 a 31 de janeiro de 2023, em atendimento a Portaria nº 822/2022 - SMS.G com inclusão dos dissídios coletivos.

Pelo presente instrumento, de um lado a Prefeitura do Município de São Paulo, por intermédio da **COORDENADORIA REGIONAL DE SAÚDE SUL**, com sede nesta cidade, na Rua Fernandes Moreira, 1470, Chácara Santo Antônio, neste ato representado pelo seu Coordenador de Saúde, **MARCELO DELL'AQUILA GONÇALVES**, brasileiro, casado, portador do RG nº [REDACTED], inscrito no CPF/MF nº [REDACTED], doravante denominado **CONTRATANTE**, e de outro lado a **ASSOCIAÇÃO COMUNITÁRIA MONTE AZUL**, qualificada como Organização Social no município de São Paulo nos autos do processo administrativo nº 2007.0304.668-0, Certificado de Qualificação nº 017, inscrita no CNPJ/MF sob o nº 51.232.221/0001-26, e no CREMESP sob o nº 965509, com endereço na Rua Francisco Xavier de Abreu, 483, Jardim Monte Azul, São Paulo-SP CEP 05836-180, e com Estatuto arquivado no 3º Oficial de Registro de Títulos e Documentos e Civil de Pessoa Jurídica da Capital, doravante denominada **CONTRATADA**, neste ato representado por sua Representante, **DAYSE LUIS MARCELINO**, Procuradora / Coordenadora, brasileira, solteira, portadora do RG nº [REDACTED], inscrita no CPF/MF sob o nº [REDACTED], tendo em vista o que dispõe a Lei Federal nº 8.080, de 19 de setembro de 1990, a Lei Municipal nº 14.132, de 24 de janeiro de 2006, o Decreto Municipal nº 52.858, de 20 de dezembro de 2011, bem como o disposto no art. 24, inciso XXIV, da Lei Federal nº 8.666, de 21 de junho de 1993 e o item 12.6 do contrato de gestão, RESOLVEM celebrar o presente **TERMO ADITIVO** ao **CONTRATO DE GESTÃO Nº R012/2015 – SMS.G**, na conformidade das seguintes cláusulas.



CLÁUSULA PRIMEIRA

Aprovação do Plano de Trabalho e Orçamentário para o período de 01/01/2023 a 31/01/2023 no valor total de R\$ 18.111.531,87 (Dezoito milhões, cento e onze mil, quinhentos e trinta e um reais e oitenta e sete centavos) a **TÍTULO DE CUSTEIO**, conforme cronograma:

	JAN/2023	TOTAL
CUSTEIO	R\$ 18.111.531,87	R\$ 18.111.531,87
TOTAL	R\$ 18.111.531,87	R\$ 18.111.531,87

As despesas acima onerarão as dotações orçamentárias nº 84.10.10.301.3003.2.520.33508500.00.1.500.9001; 84.10.10.302.3026.2.507.33508500.00.1.500.9001; 84.10.10.301.3003.2.520.33508500.02.1.600.1168 e 84.10.10.302.3026.2.507.33508500.02.1.600.1168

CLÁUSULA SEGUNDA

Anexo II – Parâmetro para pagamento e avaliação de desempenho

Anexo III - Matriz de indicadores de Qualidade e Quadro Explicativo


Anexo V – Equipe Completa e Metas

Anexo VI – Plano Orçamentário de Custeio consolidado e por unidade



CLÁUSULA TERCEIRA

Permanecem inalteradas as demais Cláusulas do Contrato de Gestão nº R012/2015 - SMS.G.

E do que ficou convencionado, foi lavrado o presente termo em 04 (quatro) vias de igual teor, que lido e achado conforme entre as partes, vai por elas juntamente com as testemunhas assinado.



2



São Paulo, 02 de Janeiro de 2023.



MARCELO DELL'AQUILA GONÇALVES
COORDENADORIA REGIONAL DE SAÚDE SUL



DAYSE LUIS MARCELINO
ASSOCIAÇÃO COMUNITÁRIA MONTE AZUL

Associação Comunitária Monte Azul
51.232.221/0001-26
Dayse Luis Marcelino
Procuradora
CPF: [REDACTED]
RG: [REDACTED]




RICARDO MOTA DE OLIVEIRA
STS M'BOI MIRIM

TESTEMUNHAS:



NOME:
RG: [REDACTED]
Gisele Moreira Fação França
RF 641.440.1
Assessoria Técnica
CRSSUL




NOME:
RG: [REDACTED]
Edson Maciel
Gestor Financeiro
RG: [REDACTED]

Anexo II - Parâmetros para Pagamento e Avaliação de Desempenho por Linha de Serviço

ANEXO II - PARÂMETROS PARA PAGAMENTO E AVALIAÇÃO DE DESEMPENHO POR LINHA DE SERVIÇO											
DIMENSÕES DA AVALIAÇÃO DE DESEMPENHO DO CONTRATO											
MODALIDADES DE ATENÇÃO	LINHAS DE SERVIÇO	RECURSOS HUMANOS		PRODUÇÃO		QUALIDADE		Cálculo do valor do desconto	Parâmetro de cumprimento das metas		
		Equipe	Parâmetros de avaliação: equipe Por unidade estabelecida em contrato	Parâmetro de avaliação: metas de produção assistencial estabelecidas para cada linha de serviço/unidade	Parâmetros de avaliação: matriz de Indicadores de Qualidade						
ATENÇÃO BÁSICA	UBS ESF+ EMAB	REPRESENTATIVIDADE SOBRE CUSTEIO MENSAL	Parâmetro de cumprimento das metas	Cálculo do valor do desconto	Parâmetro mínimo de cumprimento das metas	Cálculo do valor do desconto	Parâmetro de cumprimento das metas	100%	Desconto de 10 % sobre a representatividade da linha de serviço correspondente à meta não cumprida, aplicada sobre 95 % do Valor Global de Custeio do Contrato	100%	Desconto proporcional à meta não pontuada, incidindo sobre 5 % do Valor Global de Custeio do Contrato
			59,46%	Desconto do valor de Pessoal e Reflexos correspondente aos profissionais não contratados, conforme Plano de Trabalho	100%	100%	100%	100%	100%		
			12,84%								
			0,93%								
			0,65%								
			10,21%								
			0,52%								
11,00%											
COORDENAÇÃO	ADMINISTRATIVA										



4



Anexo III – Matriz de indicadores de Qualidade e Quadro Explicativo

Indicadores	Tipo de indicador	Indicador	Descrição do Indicador	Cálculo do indicador	Parâmetro/ Meta	Fonte de Verificação	Periodicidade de verificação	Responsável pela apuração da evidência	JANEIRO/23
Q1	GESTÃO PARTICIPATIVA	Funcionamento do Conselho Gestor	Avaliação das atas de reunião dos conselhos gestores das unidades em relação aos critérios objetivos de validade e publicação mensal	nº de reuniões realizadas em relação ao nº de realizações previstas	Parâmetro: 100% Meta: 100% das reuniões previstas realizadas	Atas das reuniões dos Conselhos Gestores no período analisado	3 vezes ao ano, conforme matriz de pontuação dos indicadores.	Interlocutor da Área Técnica	
Q2	OUVIDORIA	Solicitações da Ouvidoria	% de solicitações / reclamações atendidas em até 20 dias	nº de solicitações/reclamações com status arquivado/concluído/fechado respondidos em até 20 dias em relação ao total de solicitações/reclamações	Parâmetro: 100% Meta: 80%	Sistema Informatizado Ouvidor SUS	4 vezes ao ano, conforme matriz de pontuação dos indicadores.	Área Técnica da STS	50
Q3	QUALIDADE DO REGISTRO DO ATENDIMENTO	Avaliação de Prontuário e Fichas de Atendimento	% de prontuários ou fichas de atendimentos com todos os critérios atendidos para o serviço: <ul style="list-style-type: none"> Assinatura e/ou certificação digital (em caso de prontuário eletrônico); Descrição do exame clínico; Presença de hipótese diagnóstica com CID/CIAP Registro de avaliação antropométrica semestralmente em crianças de 2 a 5 anos; * Registro de verificação de pressão arterial semestralmente em hipertensos; * Solicitação de hemoglobina glicada semestralmente em diabéticos; * *Aspectos a serem considerados apenas para avaliação em unidades da Atenção Básica (UBS)	nº de prontuários ou fichas de atendimentos com todos os critérios atendidos para o serviço, em relação ao número de prontuários ou fichas de atendimentos analisados x 100	Parâmetro: 100% Meta: 90% dos prontuários ou fichas de atendimento avaliados atendendo a todos os requisitos aplicáveis ao serviço	Prontuário/Ficha de atendimento	3 vezes ao ano, conforme matriz de pontuação dos indicadores.	Interlocutor das Áreas Técnicas	
Q4	SAÚDE DA CRIANÇA	Calendário Vacinal	% de crianças com até 04 anos, 11 meses e 29 dias cadastradas com calendário vacinal completo para a idade	nº de crianças com até 04 anos, 11 meses e 29 dias cadastradas na sala de vacina com calendário vacinal em dia conforme a idade, em relação ao total de crianças nesta faixa etária cadastradas na sala de vacina x 100	Parâmetro: 100% Meta: 90% das crianças com até 04 anos, 11 meses e 29 dias cadastradas na sala de vacina com calendário vacinal em dia, conforme idade	Fichas espelho de vacinas/SIGA	2 vezes ao ano, conforme matriz de pontuação dos indicadores.	UVIS e STS	
Q5		Consulta do RN de Baixo Risco	% de nascidos vivos de baixo risco atendidos em até 10 dias de vida, em relação aos encaminhados	nº de RN de baixo risco com consulta realizada até o décimo dia de vida, em relação ao total de RN de baixo risco encaminhados por maternidades SUS x 100	Parâmetro: 100% 90% de RN de baixo risco com consulta em até 10 dias de vida realizada.	SIGA-Saúde / BI ou sistema de informação que venha a substituir	4 vezes ao ano, conforme matriz de pontuação dos indicadores	Interlocutor da Área Técnica	
Q6	EDUCAÇÃO PERMANENTE	Apresentação, Aprovação e Execução do Plano de Educação Permanente Aprovado pela CTS	% de atividades de Educação Permanente (EP) realizadas	nº de atividades de EP realizadas, em relação ao número de atividades previstas no plano de educação permanente para o período x 100	Parâmetro: 100% Meta: 90% das atividades previstas para o período realizadas	Relatório das atividades realizadas no período	1 vez ao ano, conforme matriz de pontuação dos indicadores.	Interlocutor da Área Técnica	
Q7	SAÚDE DA MULHER	Número de Consultas de Pré Natal	% de gestantes com 07 consultas ou mais de pré-natal.	nº de gestantes cadastradas com DPP para o período da medição com 07 consultas ou mais de pré-natal, em relação ao total de gestantes cadastradas com DPP no período da medição x 100	Parâmetro: 100% Meta: 90% de gestantes que realizaram 07 ou mais consultas de pré-natal	SIGA-Saúde / BI ou sistema de informação que venha a substituir	4 vezes ao ano, conforme matriz de pontuação dos indicadores	Interlocutor das Áreas Técnicas	



5





Q8	Exames da Gestante	% de gestantes que apresentaram resultados de exames laboratoriais selecionados no pré-natal: 3 resultados para sífilis + 3 resultados de HIV + 2 resultados de urina I+ resultado de hepatite B + 2 resultados de glicemia de jejum	nº de gestantes cadastradas com DPP para o período da medição com todos os exames indicados realizados, em relação ao total de gestantes cadastradas com DPP para o período da medição x 100	Parâmetro: 100% Meta: 90% das gestantes cadastradas com DPP para o período da medição com todos os exames indicados realizados.	SIGA-Saúde/BI ou sistema de informação que venha a substituir	
Q9	Consulta Odontológica da Gestante	% de gestantes com no mínimo 01 consulta odontológica	nº de gestantes cadastradas com DPP para o período com ao menos uma consulta odontológica realizada durante a gestação atual, em relação ao número de gestantes cadastradas com DPP para o período x 100	Parâmetro :100% Meta: 90% das gestantes cadastradas com DPP para o período da medição com ao menos uma consulta odontológica realizada durante a gestação atual	SIGA-Saúde/BI ou sistema de informação que venha a substituir	
Q10	Pessoa em Situação de Violência	% de fichas de notificação de violência (SINAN) com todos* os campos preenchidos corretamente *conforme campos especificados no Manual	nº de fichas de notificação de violência (SINAN) com todos* os campos preenchidos corretamente, em relação ao número total de fichas de notificação de violência no período da medição x 100	Parâmetro :100% Meta: 100% das fichas de notificação de violência com todos* os campos preenchidos.	Ficha SINAN	3 vezes ao ano, conforme matriz de pontuação dos indicadores. Interlocutor da Área Técnica
Q11	Tuberculose	% de pacientes em tratamento diretamente observado (TDO) para tuberculose	nº de pacientes em TDO para TB no período da medição, em relação ao nº de pacientes em tratamento para TB no período da medição x 100	Parâmetro :100% Meta: 70% dos pacientes em TDO	TB WEB	4 vezes ao ano, conforme matriz de pontuação dos indicadores. UWS e STS
Q12	Atenção à Saúde da Pessoa Idosa	% de idosos com Avaliação Multidimensional da Pessoa Idosa na Atenção Básica (AMPI-AB) completas realizadas	Soma do número de pessoas idosas com AMPI-AB completas realizadas (PTS saudável, pré-frágil e frágil), em relação ao total de idosos atendidos por consulta de profissional de nível superior	Parâmetro :100% Meta:70% dos idosos com AMPI-AB realizada no semestre	SIGA-Saúde/BI	3 vezes ao ano, conforme matriz de pontuação dos indicadores. Interlocutor da Área Técnica
Q13	Saúde Bucal	% de tratamentos odontológicos concluídos (TC) em relação ao número de tratamentos odontológicos iniciados (TI) nas Unidades Básicas de Saúde	Percentual de tratamentos odontológicos concluídos em relação ao total de tratamentos iniciados considerando a meta proposta para o período analisado	Parâmetro :100% Meta: 90% de TC em relação à TI considerando a meta proposta	SIGA-Saúde/BI	3 vezes ao ano, conforme matriz de pontuação dos indicadores. Interlocutor da Área Técnica
						50
						100

(*) § 1º do artigo 5º da Portaria 538/2022 SMS.G - " serão aplicáveis a partir de 01 de Janeiro de 2023 os descontos nos repasses baseados no não atingimento das metas dos indicadores de produção e qualidade ou na hipótese do artigo 4º, § 1º, desta portaria.


6

Anexo V – Equipe Completa e Metas

ESF						
UBS BRASÍLIA - 6 ESF + 2 ESB Modalidade I (CD+ ASB) + 1 ESB Modalidade II (CB+ASB+TSB)						
Categoria Profissional	Jornada Semanal em horas	Quantidade de profissionais			Procedimento	Metas
		Necessidade	Existente Administração direta	a contratar		
Médico Generalista	40	6	0	6	Consulta médica	2.496
Enfermeiro – ESF	40	6	0	6	Consulta de enfermagem	1.080
Auxiliar de Enfermagem	40	12	0	12	Visita domiciliar	384
Agente Comunitário de Saúde - ACS	40	35	0	35	Visita domiciliar	7.000
Consulta/Atendimento Domiciliar do médico e enfermeiro					Pacientes AD 1 e Puerpério	Total de Casos
ESB I						
Cirurgião Dentista	40	2	0	2	TI clínico/restaurador	58
Auxiliar de Saúde Bucal	40	2	0	2	TI prótese	16
					Consulta/Atendimento	384
ESB II						
Auxiliar de Saúde Bucal	40	1	0	1	TI clínico/restaurador	33
Cirurgião Dentista	40	1	0	1	TI prótese	9
Técnico de Saúde Bucal	40	1	0	1	Consulta/Atendimento	220
Equipe Multiprofissional						
Assistente Social	30	1	0	1	Consulta e Consulta/Atendimento Domiciliar	61
					Grupos	15
Educador Físico	40	1	0	1	Consulta e Consulta/Atendimento Domiciliar	20
					Grupos	80
Farmacêutico	40	1	0	1	Consulta e Consulta/Atendimento Domiciliar	48
					Grupo	8
Fisioterapeuta	20	2	0	2	Consulta e Consulta/Atendimento Domiciliar	64
					Grupos	40
Nutricionista	40	1	0	1	Consulta e Consulta/Atendimento Domiciliar	60
					Grupos	40
Psicólogo	40	1	0	1	Consulta e Consulta/Atendimento Domiciliar	60
					Grupos	40
Terapeuta Ocupacional	20	1	0	1	Consulta e Consulta/Atendimento Domiciliar	32
					Grupos	20
PICS						
PICS - Atividades Coletivas					Atividade	40
PICS - Atividades Individuais					Procedimento	60
Equipe Administrativa						
Agente de Promoção Ambiental - APA	40	1	0	1		
Auxiliar Técnico Administrativo	40	8	0	8		
Auxiliar/Técnico de Farmácia	40	2	0	2		
Orientador de Público	20	4	0	4		
Gerente	40	1	0	1		
Supervisor Administrativo	40	1	0	1		
Supervisor de Enfermagem	40	1	0	1		
TOTAL		92	0	92		

UBS CHÁCARA SANTANA – 06 ESF + 02 ESB Modalidade I (CB + ASB)						
Categoria Profissional	Jornada Semanal em horas	Quantidade de profissionais			Procedimento	Metas
		Necessidade	Existente Administração direta	a contratar		
Médico Generalista	40	6	0	6	Consulta médica	2.496
Enfermeiro – ESF	40	6	0	6	Consulta de enfermagem	1.080
Auxiliar de Enfermagem	40	12	0	12	Visita domiciliar	384
Agente Comunitário de Saúde - ACS	40	35	0	35	Visita domiciliar	7.000
Consulta/Atendimento Domiciliar do médico e enfermeiro					Pacientes AD 1 e Puerpério	Total de Casos
ESB I						
Cirurgião Dentista	40	2	0	2	TI clínico/restaurador	58
Auxiliar de Saúde Bucal	40	2	0	2	TI prótese	16
					Consulta/Atendimento	384
Equipe Multiprofissional						
Assistente Social	30	1	0	1	Consulta e Consulta/Atendimento Domiciliar	61
					Grupos	15
Farmacêutico	40	1	0	1	Consulta e Consulta/Atendimento Domiciliar	48
					Grupos	8
Fisioterapeuta	20	2	0	2	Consulta e Consulta/Atendimento Domiciliar	64
					Grupos	40
Fonoaudiólogo	40	1	0	1	Consulta e Consulta/Atendimento Domiciliar	60
					Grupos	40
Nutricionista	40	1	0	1	Consulta e Consulta/Atendimento Domiciliar	60
					Grupos	40
Psicólogo	40	1	0	1	Consulta e Consulta/Atendimento Domiciliar	60
					Grupos	40
Terapeuta Ocupacional	20	2	0	2	Consulta e Consulta/Atendimento Domiciliar	64
					Grupos	40
PICS						
PICS - Atividades Coletivas					Atividade	40
PICS - Atividades Individuais					Procedimento	60
Equipe Administrativa						
Agente de Promoção Ambiental - APA	40	1	0	1		
Auxiliar Técnico Administrativo	40	9	0	9		
Auxiliar/Técnico de Farmácia	40	2	0	2		
Gerente	40	1	0	1		
Orientador de Público	20	4	0	4		
Supervisor Administrativo	40	1	0	1		
Supervisor de Enfermagem	40	1	0	1		
TOTAL		91	0	91		

8







UBS JARDIM CELESTE - 5 ESF + 1 ESB Modalidade I (CD+ASB) + 1 ESB Modalidade II (CD+ASB+TSB)						
Categoria Profissional	Jornada Semanal em horas	Quantidade de profissionais			Procedimento	Metas
		Necessidade	Existente Administração direta	a contratar		
Médico Generalista	40	5	0	5	Consulta médica	2.080
Enfermeiro – ESF	40	5	0	5	Consulta de enfermagem	900
Auxiliar de Enfermagem	40	10	0	10	Visita domiciliar	320
Agente Comunitário de Saúde - ACS	40	26	0	26	Visita domiciliar	5.200
Consulta/Atendimento Domiciliar do médico e enfermeiro					Pacientes AD 1 e Puerpério	Total de Casos
ESB I						
Cirurgião Dentista	40	1	0	1	TI clínico/restaurador	29
Auxiliar de Saúde Bucal	40	1	0	1	TI prótese	8
					Consulta/Atendimento	192
ESB II						
Auxiliar de Saúde Bucal	40	1	0	1	TI clínico/restaurador	33
Cirurgião Dentista	40	1	0	1	TI prótese	9
Técnico de Saúde Bucal	40	1	0	1	Consulta/Atendimento	220
Equipe Multiprofissional						
Assistente Social	30	1	0	1	Consulta e Consulta/Atendimento Domiciliar	61
					Grupos	15
Educador Físico	40	1	0	1	Consulta e Consulta/Atendimento Domiciliar	20
					Grupos	80
Farmacêutico	40	1	0	1	Consulta e Consulta/Atendimento Domiciliar	48
					Grupos	8
Fisioterapeuta	20	1	0	1	Consulta e Consulta/Atendimento Domiciliar	32
					Grupos	20
Fonoaudiólogo	40	1	0	1	Consulta e Consulta/Atendimento Domiciliar	60
					Grupos	40
Nutricionista	40	1	0	1	Consulta e Consulta/Atendimento Domiciliar	60
					Grupos	40
Psicólogo	40	1	0	1	Consulta e Consulta/Atendimento Domiciliar	60
					Grupos	40
Terapeuta Ocupacional	20	1	0	1	Consulta e Consulta/Atendimento Domiciliar	32
					Grupos	20
PICS						
PICS - Atividades Coletivas					Atividade	35
PICS - Atividades Individuais					Procedimento	50
Equipe Administrativa						
Agente de Promoção Ambiental - APA	40	1	0	1		
Auxiliar Técnico Administrativo	40	8	0	8		
Auxiliar/Técnico de Farmácia	40	2	0	2		
Gerente	40	1	0	1		
Orientador de Público	20	3	0	3		
Supervisor Administrativo	40	1	0	1		
Supervisor de Enfermagem	40	1	0	1		
TOTAL		76	0	76		



UBS JARDIM SOUZA – 08 ESF + 03 ESB Modalidade I (CD+ASB)							
Categoria Profissional	Jornada Semanal em horas	Quantidade de profissionais			Procedimento	Metas	
		Necessidade	Existente Administração direta	a contratar			
Médico Generalista	40	8	0	8	Consulta médica	3.328	
Enfermeiro – ESF	40	8	0	8	Consulta de enfermagem	1.440	
Auxiliar de Enfermagem	40	16	0	16	Visita domiciliar	512	
Agente Comunitário de Saúde - ACS	40	43	0	43	Visita domiciliar	8.600	
Consulta/Atendimento Domiciliar do médico e enfermeiro					Pacientes AD 1 e Puerpério	Total de Casos	
ESB I							
Cirurgião Dentista	40	3	0	3	TI clínico/restaurador	87	
Auxiliar de Saúde Bucal	40	3	0	3	TI prótese	24	
						Consulta/Atendimento	576
Equipe Multiprofissional							
Assistente Social	30	1	0	1	Consulta e Consulta/Atendimento Domiciliar	61	
						Grupos	15
Educador Físico	40	1	0	1	Consulta e Consulta/Atendimento Domiciliar	20	
						Grupos	80
Farmacêutico	40	1	0	1	Consulta e Consulta/Atendimento Domiciliar	48	
						Grupos	8
Fisioterapeuta	20	1	0	1	Consulta e Consulta/Atendimento Domiciliar	32	
						Grupos	20
Fonoaudiólogo	40	1	0	1	Consulta e Consulta/Atendimento Domiciliar	60	
						Grupos	40
Nutricionista	40	1	0	1	Consulta e Consulta/Atendimento Domiciliar	60	
						Grupos	40
Psicólogo	40	1	0	1	Consulta e Consulta/Atendimento Domiciliar	60	
						Grupos	40
Terapeuta Ocupacional	20	1	0	1	Consulta e Consulta/Atendimento Domiciliar	32	
						Grupos	20
PICS							
PICS - Atividades Coletivas					Atividade	40	
PICS - Atividades Individuais					Procedimento	60	
Equipe Administrativa							
Agente de Promoção Ambiental - APA	40	1	0	1			
Auxiliar Técnico Administrativo	40	11	0	11			
Auxiliar /Técnico de Farmácia	40	2	0	2			
Gerente	40	1	0	1			
Orientador de Público	20	5	0	5			
Supervisor Administrativo	40	1	0	1			
Supervisor de Enfermagem	40	1	0	1			
TOTAL		111	0	111			

UBS NOVO CAMINHO – 6 ESF						
Categoria Profissional	Jornada Semanal em horas	Quantidade de profissionais			Procedimento	Metas
		Necessidade	Existente Administração direta	a contratar		
Médico Generalista	40	6	0	6	Consulta médica	2.496
Enfermeiro – ESF	40	6	0	6	Consulta de enfermagem	1.080
Auxiliar de Enfermagem	40	12	0	12	Visita domiciliar	384
Agente Comunitário de Saúde - ACS	40	36	0	36	Visita domiciliar	7.200
Consulta/Atendimento Domiciliar do médico e enfermeiro					Pacientes AD 1 e Puerpério	Total de Casos
Equipe Multiprofissional						
Farmacêutico	40	1	0	1	Consulta e Consulta/Atendimento Domiciliar	48
					Grupos	8
Nutricionista	40	1	0	1	Consulta e Consulta/Atendimento Domiciliar	60
					Grupos	40
Psicólogo	40	1	0	1	Consulta e Consulta/Atendimento Domiciliar	60
					Grupos	40
PICS						
PICS - Atividades Coletivas					Atividade	40
PICS - Atividades Individuais					Procedimento	60
Equipe Administrativa						
Agente de Promoção Ambiental - APA	40 h	1	0	1		
Auxiliar Técnico Administrativo	40 h	9	0	9		
Auxiliar /Técnico de Farmácia	40 h	2	0	2		
Gerente	40 h	1	0	1		
Orientador de Público	20 h	4	0	4		
Supervisor Administrativo	40 h	1	0	1		
Supervisor de Enfermagem	40 h	1	0	1		
TOTAL		82	0	82		





11



UBS NOVO JARDIM – 07 ESF + 01 ESB Modalidade I (CD+ASB)+ 01 ESB modalidade II (CD+ASB+TSB)						
Categoria Profissional	Jornada Semanal em horas	Quantidade de profissionais			Procedimento	Metas
		Necessidade	Existente Administração direta	a contratar		
Médico Generalista	40	7	0	7	Consulta médica	2.912
Enfermeiro – ESF	40	7	0	7	Consulta de enfermagem	1.260
Auxiliar de Enfermagem	40	14	0	14	Visita domiciliar	448
Agente Comunitário de Saúde - ACS	40	40	0	40	Visita domiciliar	8.000
Consulta/Atendimento Domiciliar do médico e enfermeiro					Pacientes AD 1 e Puerpério	Total de Casos
ESB I						
Cirurgião Dentista	20	1	1	0	TI clínico/restaurador	13
Auxiliar de Saúde Bucal	30	1	1	0	TI prótese	4
					Consulta/Atendimento	87
Cirurgião Dentista	40	1	0	1	TI clínico/restaurador	29
Auxiliar de Saúde Bucal	40	1	0	1	TI prótese	8
					Consulta/Atendimento	192
ESB II						
Cirurgião Dentista	40	1	0	1	TI clínico/restaurador	33
Auxiliar de Saúde Bucal	40	1	0	1	TI prótese	9
Técnico de Saúde Bucal	40	1	0	1	Consulta/Atendimento	220
Equipe Multiprofissional						
Assistente Social	30	1	0	1	Consulta e Consulta/Atendimento Domiciliar	61
					Grupos	15
Educador Físico	40	1	0	1	Consulta e Consulta/Atendimento Domiciliar	20
					Grupos	80
Farmacêutico	40	1	0	1	Consulta e Consulta/Atendimento Domiciliar	48
					Grupos	8
Fisioterapeuta	20	1	0	1	Consulta e Consulta/Atendimento Domiciliar	32
					Grupos	20
Fonoaudiólogo	40	1	0	1	Consulta e Consulta/Atendimento Domiciliar	60
					Grupos	40
Nutricionista	40	1	0	1	Consulta e Consulta/Atendimento Domiciliar	60
					Grupos	40
Psicólogo	40	1	0	1	Consulta e Consulta/Atendimento Domiciliar	60
					Grupos	40
Terapeuta Ocupacional	20	1	0	1	Consulta e Consulta/Atendimento Domiciliar	32
					Grupos	20
PICS						
PICS - Atividades Coletivas					Atividade	40
PICS - Atividades Individuais					Procedimento	60
Equipe Administrativa						
Agente de Promoção Ambiental - APA	40	1	0	1		
Auxiliar Técnico Administrativo	40	10	0	10		
Auxiliar/Técnico de Farmácia	36	2	0	2		
Auxiliar/Técnico de Farmácia	40	2	0	2		
Gerente	40	1	0	1		
Orientador de Público	20	4	0	4		
Supervisor Administrativo	40	1	0	1		
Supervisor de Enfermagem	40	1	0	1		
TOTAL		105	2	103		


UBS VILA DAS BELEZAS – 06 ESF + 1 ESB Modalidade I (CD+ASB) e 01 ESB Modalidade II (CD+ASB+TSB)						
Categoria Profissional	Jornada Semanal em horas	Quantidade de profissionais			Procedimento	Metas
		Necessidade	Existente Administração direta	A contratar		
Médico Generalista	40	6	0	6	Consulta médica	2.496
Enfermeiro – ESF	40	6	0	6	Consulta de enfermagem	1.080
Auxiliar de Enfermagem	30	1	1	0	Visita domiciliar	10
Auxiliar de Enfermagem	40	12	0	12	Visita domiciliar	384
Agente Comunitário de Saúde – ACS	40	36	0	36	Visita domiciliar	7.200
Médico Ginecologista	20	2	1	1	Consulta médica *	433
					Procedimento(Colposcopia + Colocação de DIU)	sem metas
Médico Pediatra	20	1	0	1	Consulta médica	264
Consulta/Atendimento Domiciliar do médico e enfermeiro					Pacientes AD 1 e Puerpério	Total de Casos
ESB I						
Cirurgião Dentista	40	1	0	1	TI clínico/restaurador	29
Auxiliar de Saúde Bucal	40	1	0	1	TI prótese	8
					Consulta/Atendimento	192
ESB II						
Cirurgião Dentista	40	1	0	1	TI clínico/restaurador	33
Auxiliar de Saúde Bucal	40	1	0	1	TI prótese	9
Técnico de Saúde Bucal	40	1	0	1	Consulta/Atendimento	220
Equipe Multiprofissional						
Assistente Social	30	1	0	1	Consulta e Consulta/Atendimento Domiciliar	61
					Grupos	15
Farmacêutico	40	1	0	1	Consulta e Consulta/Atendimento Domiciliar	48
					Grupos	8
Fisioterapeuta	20	2	0	2	Consulta e Consulta/Atendimento Domiciliar	64
					Grupos	40
Fonoaudiólogo	40	1	0	1	Consulta e Consulta/Atendimento Domiciliar	60
					Grupos	40
Nutricionista	40	1	0	1	Consulta e Consulta/Atendimento Domiciliar	60
					Grupos	40
Psicólogo	40	1	0	1	Consulta e Consulta/Atendimento Domiciliar	60
					Grupos	40
Terapeuta Ocupacional	20	2	0	2	Consulta e Consulta/Atendimento Domiciliar	64
					Grupos	40
PICS						
PICS - Atividades Coletivas					Atividade	40
PICS - Atividades Individuais					Procedimento	60
Equipe Administrativa						
Agente de Promoção Ambiental - APA	40	1	0	1		
Auxiliar Técnico Administrativo	40	13	1	12		
Auxiliar/Técnico de Farmácia	40	2	0	2		
Gerente	40	1	0	1		
Orientador de Público	20	4	0	4		
Supervisor Administrativo	40	1	0	1		
Supervisor de Enfermagem	40	1	0	1		
TOTAL		101	3	98		

* 18% carga horária para procedimentos de colposcopia e DIU

UBS JARDIM THOMAS – 06 ESF + 01 ESB Modalidade I (CD+ASB) + 01 ESB Modalidade II (CD+ASB+TSB)						
Categoria Profissional	Jornada Semanal em horas	Quantidade de profissionais			Procedimento	Metas
		Necessidade	Existente Administração direta	a contratar		
Médico Generalista	40	6	0	6	Consulta médica	2.496
Enfermeiro – ESF	40	6	0	6	Consulta de enfermagem	1080
Auxiliar de Enfermagem	40	12	0	12	Visita domiciliar	384
Agente Comunitário de Saúde - ACS	40	30	0	30	Visita domiciliar	6.000
Médico Psiquiatra	20	1	0	1	Consulta médica	160
Consulta/Atendimento Domiciliar do médico e enfermeiro					Pacientes AD 1 e Puerpério	Total de Casos
ESB I						
Cirurgião Dentista	40	1	0	1	TI clínico/restaurador	29
Auxiliar de Saúde Bucal	40	1	0	1	TI prótese	8
					Consulta/Atendimento	192
ESB II						
Auxiliar de Saúde Bucal	40	1	0	1	TI clínico/restaurador	33
Cirurgião Dentista	40	1	0	1	TI prótese	9
Técnico de Saúde Bucal	40	1	0	1	Consulta/Atendimento	220
Núcleo Prevenção a Violência – NPV						
Assistente Social	30	2	0	2		
Terapeuta Ocupacional	30	2	0	2		
Psicólogo	40	4	0	4		
Equipe Multiprofissional						
Assistente Social	30	1	0	1	Consulta e Consulta/Atendimento Domiciliar	61
					Grupos	15
Educador Físico	40	1	0	1	Consulta e Consulta/Atendimento Domiciliar	20
					Grupos	80
Farmacêutico	40	1	0	1	Consulta e Consulta/Atendimento Domiciliar	48
					Grupos	8
Fisioterapeuta	20	1	0	1	Consulta e Consulta/Atendimento Domiciliar	32
					Grupos	20
Fonoaudiólogo	40	1	0	1	Consulta e Consulta/Atendimento Domiciliar	60
					Grupos	40
Nutricionista	40	1	0	1	Consulta e Consulta/Atendimento Domiciliar	60
					Grupos	40
Psicólogo	40	1	0	1	Consulta e Consulta/Atendimento Domiciliar	60
					Grupos	40
Terapeuta Ocupacional	20	2	0	2	Consulta e Consulta/Atendimento Domiciliar	64
					Grupos	40
PICS						
PICS - Atividades Coletivas					Atividade	40
PICS - Atividades Individuais					Procedimento	60
Equipe Administrativa						
Agente de Promoção Ambiental	40	1	0	1		
Auxiliar Técnico Administrativo	40	10	0	10		
Auxiliar/Técnico Farmácia	40	2	0	2		
Gerente	40	1	0	1		
Orientador de Público	20	4	0	4		
Supervisor Administrativo	40	1	0	1		
Supervisor de Enfermagem	40	1	0	1		
TOTAL		97	0	97		

UBS ZUMBI DOS PALMARES – 05 ESF + 02 ESB Modalidade I (CD+ASB)							
Categoria Profissional	Jornada Semanal em horas	Quantidade de profissionais			Procedimento	Metas	
		Necessidade	Existente Administração direta	a contratar			
Médico Generalista	40	5	0	5	Consulta médica	2080	
Enfermeiro – ESF	40	5	0	5	Consulta de enfermagem	900	
Auxiliar de Enfermagem	40	10	0	10	Visita domiciliar	320	
Agente Comunitário de Saúde - ACS	40	30	0	30	Visita domiciliar	6000	
Médico Psiquiatra	20	1	0	1	Consulta Médica	160	
Consulta/Atendimento Domiciliar do médico e enfermeiro					Pacientes AD 1 e Puerpério	Total de Casos	
ESB I							
Cirurgião Dentista	40	2	0	2	TI clínico/restaurador	58	
Auxiliar de Saúde Bucal	40	2	0	2	TI prótese	16	
						Consulta/Atendimento	384
Equipe Multiprofissional							
Farmacêutico	40	1	0	1	Consulta e Consulta/Atendimento Domiciliar	48	
						Grupos	8
Nutricionista	40	1	0	1	Consulta e Consulta/Atendimento Domiciliar	60	
						Grupos	40
Psicólogo	40	1	0	1	Consulta e Consulta/Atendimento Domiciliar	60	
						Grupos	40
PICS							
PICS - Atividades Coletivas					Atividade	35	
PICS - Atividades Individuais					Procedimento	50	
Equipe Administrativa							
Agente de Promoção Ambiental - APA	40	1	0	1			
Auxiliar Técnico Administrativo	40	8	0	8			
Auxiliar/Técnico Farmácia	40	2	0	2			
Gerente	40	1	0	1			
Orientador de Público	20	3	0	3			
Supervisor Administrativo	40	1	0	1			
Supervisor de Enfermagem	40	1	0	1			
TOTAL		75	0	75			

15





AMA / UBS PARQUE SANTO ANTÔNIO – 11 ESF + 03 ESB Modalidade I (CD+ASB) + 01 ESB Modalidade II (CD+ASB+TSB)						
Categoria Profissional	Jornada Semanal em horas	Quantidade de profissionais			Procedimento	Metas
		Necessidade	Existente Administração direta	a contratar		
UBS						
Médico Generalista	40	11	0	11	Consulta médica	4.576
Enfermeiro – ESF	40	11	0	11	Consulta de enfermagem	1.980
Auxiliar de Enfermagem	40	22	0	22	Visita domiciliar	704
Agente Comunitário de Saúde - ACS	40	61	0	61	Visita domiciliar	12.200
Consulta/Atendimento Domiciliar do médico e enfermeiro					Pacientes AD 1 e Puerpério	Total de Casos
ESB I						
Cirurgião Dentista	40	3	0	3	TI clínico/restaurador	87
Auxiliar de Saúde Bucal	40	3	0	3	TI prótese	24
					Consulta/Atendimento	576
ESB II						
Cirurgião Dentista	40	1	0	1	TI clínico/restaurador	33
Auxiliar de Saúde Bucal	40	1	0	1	TI prótese	9
Técnico de Saúde Bucal	40	1	0	1	Consulta/Atendimento	220
Equipe Multiprofissional						
Assistente Social	30	1	0	1	Consulta e Consulta/Atendimento Domiciliar	61
					Grupos	15
Educador Físico	40	1	0	1	Consulta e Consulta/Atendimento Domiciliar	20
					Grupos	80
Farmacêutico	40	1	0	1	Consulta e Consulta/Atendimento Domiciliar	48
					Grupos	8
Fisioterapeuta	20	2	0	2	Consulta e Consulta/Atendimento Domiciliar	64
					Grupos	40
Nutricionista	40	1	0	1	Consulta e Consulta/Atendimento Domiciliar	60
					Grupos	40
Psicólogo	40	1	0	1	Consulta e Consulta/Atendimento Domiciliar	60
					Grupos	40
Terapeuta Ocupacional	20	1	0	1	Consulta e Consulta/Atendimento Domiciliar	32
					Grupos	20
Médico Psiquiatra	20	1	0	1	Consulta	160
PICS						
PICS - Atividades Coletivas					Atividade	40
PICS - Atividades Individuais					Procedimento	60
AMA						
Médico Pediatra	12	12	0	12	2 Clínico e 02 Pediatra de 2ª a Sábado	
Médico Clínico	12	12	0	12		
Médico RT	20	1	0	1		
Assistente Social	30	3	1	2		
Enfermeiro	36	5	0	5		
Auxiliar de Enfermagem	36	6	0	6		
Técnico de Enfermagem	36	10	0	10		
Equipe Administrativa						
Agente de Promoção Ambiental	40	1	0	1		
Auxiliar Técnico Administrativo	40	19	0	19		
Auxiliar Técnico Administrativo	36	8	0	8		
Auxiliar/Técnico de Farmácia	40	2	0	2		
Auxiliar/Técnico de Farmácia	36	2	0	2		
Gerente	40	1	0	1		
Orientador de Público	20	6	0	6		
Supervisor Administrativo	40	2	0	2		
Supervisor de Enfermagem	40	2	0	2		
TOTAL		215	1	214		

[Handwritten signature]

[Handwritten marks]



AMA/UBS JARDIM ALFREDO – 07 ESF + 03 ESB Modalidade I (CD+ _ASB)						
Categoria Profissional	Jornada Semanal em horas	Quantidade de profissionais			Procedimento	Metas
		Necessidade	Existente Administração direta	a contratar		
UBS						
Médico Generalista	40	7	0	7	Consulta médica	2.912
Enfermeiro – ESF	40	7	0	7	Consulta de enfermagem	1.260
Auxiliar de Enfermagem	40	14	0	14	Visita domiciliar	448
Agente Comunitário de Saúde – ACS	40	40	0	40	Visita domiciliar	8.000
Consulta/Atendimento Domiciliar do médico e enfermeiro					Pacientes AD 1 e Puerpério	Total de Casos
ESB I						
Cirurgião Dentista	40	3	0	3	Tratamento clínico/restaurador	87
Auxiliar de Saúde Bucal	40	3	0	3	TI prótese	24
Equipe Multiprofissional					consulta/atendimento	576
Educador Físico	40	1	0	1	Consulta e Consulta/Atendimento Domiciliar	20
					Grupos	80
Farmacêutico	40	1	0	1	Consulta e Consulta/Atendimento Domiciliar	48
					Grupos	8
Fisioterapeuta	20	2	0	2	Consulta e Consulta/Atendimento Domiciliar	64
					Grupos	40
Nutricionista	40	1	0	1	Consulta e Consulta/Atendimento Domiciliar	60
					Grupos	40
Psicólogo	40	1	0	1	Consulta e Consulta/Atendimento Domiciliar	60
					Grupos	40
Terapia Ocupacional	20	2	0	2	Consulta e Consulta/Atendimento Domiciliar	64
					Grupos	40
PICS						
PICS - Atividades Coletivas					Atividade	40
PICS - Atividades Individuais					Procedimento	60
AMA						
Médico Clínico	12	12	0	12	2 Clínico e 02 Pediatra de 2ª a Sábado	
Médico Pediatra	12	12	0	12		
Médico RT	20	1	0	1		
Assistente Social	30	2	0	2		
Enfermeiro	36	5	0	5		
Auxiliar de Enfermagem	36	6	0	6		
Técnico de Enfermagem	36	10	0	10		
Equipe Administrativa						
Agente de Promoção Ambiental - APA	40 h	1	0	1		
Auxiliar Técnico Administrativo	40 h	12	0	12		
Auxiliar Técnico Administrativo	36 h	6	0	6		
Auxiliar/Técnico de Farmácia	40 h	2	0	2		
Auxiliar/Técnico de Farmácia	36 h	2	0	2		
Gerente	40 h	1	0	1		
Orientador de Público	20 h	4	0	4		
Supervisor Administrativo	40 h	1	0	1		
Supervisor de Enfermagem	40 h	2	0	2		
TOTAL		161	0	161		

17

AMA / UBS PARQUE FIGUEIRA GRANDE - AMA 24 H + 06 ESF + 03 ESB Modalidade I (CD+ASB)						
Categoria Profissional	Jornada Semanal em horas	Quantidade de profissionais			Procedimento	Metas
		Necessidade	Existente Administração direta	a contratar		
UBS						
Médico Generalista	40	5	0	5	Consulta médica	2.080
Médico PMpB	32	1	1	0	Consulta médica	333
Enfermeiro – ESF	40	6	0	6	Consulta de enfermagem	1.080
Auxiliar de Enfermagem	30	1	1	0	Visita domiciliar	10
Auxiliar de Enfermagem	40	12	0	12	Visita domiciliar	384
Agente . de Saúde -ACS	40	36	0	36	Visita domiciliar	7.200
Consulta/Atendimento Domiciliar do médico e enfermeiro					Pacientes AD 1 e Puerpério	Total de Casos
ESB I						
Cirurgião Dentista	40	3	0	3	TI clínico/restaurador	87
Auxiliar de Saúde Bucal	40	3	0	3	TI prótese	24
Equipe Multiprofissional					consulta/atendimento	576
Assistente Social	30	1	0	1	Consulta e Consulta/Atendimento Domiciliar	61
					Grupos	15
Educador Físico	40	1	0	1	Consulta e Consulta/Atendimento Domiciliar	20
					Grupos	80
Farmacêutico	40	1	0	1	Consulta e Consulta/Atendimento Domiciliar	48
					Grupos	8
Fisioterapeuta	20	1	0	1	Consulta e Consulta/Atendimento Domiciliar	32
					Grupos	20
Fonoaudiólogo	40	1	0	1	Consulta e Consulta/Atendimento Domiciliar	60
					Grupos	40
Nutricionista	40	1	0	1	Consulta e Consulta/Atendimento Domiciliar	60
					Grupos	40
Psicólogo	40	1	0	1	Consulta e Consulta/Atendimento Domiciliar	60
					Grupos	40
Terapeuta Ocupacional	20	1	0	1	Consulta e Consulta/Atendimento Domiciliar	32
					Grupos	20
PICS						
PICS - Atividades Coletivas					Atividade	40
PICS - Atividades Individuais					Procedimento	60
AMA -024 HORAS						
Médico Clínico diurno	12	21	0	21	2ª a Domingo - 03 Clínicos dia, 02 Pediatras dia, 02 Clínico noite e 02 Pediatras noite.	
Médico Pediatra diurno	12	14	0	14		
Médico Clínico noturno	12	14	0	14		
Médico Pediatra noturno	12	14	0	14		
Médico RT	40	1	0	1		
Enfermeiro diurno	36	12	0	12		
Enfermeiro noturno	36	9	0	9		
Assistente Social	30	2	0	2		
Aux./Técnico de Enfermagem	36	25	0	25		
Aux./Técnico de Enfermagem - noturno	36	13	0	13		
Supervisor de Enfermagem	40	1	0	1		
Supervisor de Enfermagem - noturno	36	2	0	2		

Equipe Administrativa					
Agente de Promoção Ambiental - APA	40	1	0	1	
Auxiliar Técnico Administrativo	36	12	0	12	
Auxiliar Técnico Administrativo - noturno	36	8	0	8	
Auxiliar Técnico Administrativo	40	10	0	10	
Auxiliar /Técnico de Farmácia	36	7	0	7	
Auxiliar /Técnico de Farmácia	40	2	0	2	
Gerente	40	1	0	1	
Orientador de Público	20	4	0	4	
Orientador de Público - noturno	36	3	0	3	
Supervisor Administrativo	40	1	0	1	
Supervisor Administrativo-noturno	36	2	0	2	
Supervisor de Enfermagem - UBS	40	1	0	1	
TOTAL		255	2	253	

AMA - 12 Horas						
AMA JARDIM SÃO LUÍS						
Categoria Profissional	Jornada Semanal em horas	Quantidade de profissionais			Procedimento	Metas
		Necessidade	Existente Administração direta	a contratar		
Médico Clínico	12	18	0	18	2ª a sábado – das 07 às 19horas -3 Clínicos e 02 Pediatras	
Médico Pediatra	12	12	0	12		
Assistente Social	30	2	0	2		
Auxiliar de Enfermagem	36	8	0	8		
Enfermeiro	36	6	0	6		
Enfermeiro	40	3	0	3		
Farmacêutico	40	1	0	1		
Técnico de Enfermagem	36	11	0	11		
Equipe Administrativa						
Auxiliar Técnico Administrativo	40	4	0	4		
Auxiliar Técnico Administrativo	36	9	0	9		
Auxiliar/Técnico Farmácia	36	4	0	4		
Auxiliar/Técnico Farmácia	40	1	0	1		
Gerente	40	1	0	1		
Orientador de Público	20	4	0	4		
Médico RT	20	1	0	1		
Supervisor Administrativo	40	1	0	1		
Supervisor de Enfermagem	40	1	0	1		
TOTAL		87	0	87		

PROGRAMA ACOMPANHANTE DE IDOSOS - PAI

PAI – PROGRAMA ACOMPANHANTE DE IDOSOS sediado na UBS Jd. Souza						
Categoria Profissional	Jornada Semanal em horas	Quantidade de profissionais			Procedimento	Metas
		Necessidade	Existente Administração direta	a contratar		
Acompanhante de Idosos	40	10	0	10	Idosos em Acompanhamento	120
Auxiliar de Enfermagem	40	2	0	2		
Enfermeiro	40	1	0	1		
Médico	20	1	0	1		
Supervisor	40	1	0	1		
Equipe Administrativa						
Auxiliar Técnico Administrativo	40 h	1	0	1		
TOTAL		16	0	16		

EQUIPE MULTIPROFISSIONAL DE ATENDIMENTO DOMICILIAR - EMAD

EMAD M'BOI MIRIM						
Categoria Profissional	Jornada Semanal em horas	Quantidade de profissionais			Procedimento	Metas
		Necessidade	Existente Administração direta	a contratar		
Médico	20	2	0	2	Consulta/Atendimento Domiciliar	110
Enfermeiro	40	2	0	2	Consulta/Atendimento Domiciliar	220
Fisioterapeuta	30	1	0	1	Consulta/Atendimento Domiciliar	80
Fonoaudiólogo	40	1	0	1	Consulta/Atendimento Domiciliar	110
Auxiliar de Enfermagem	40	3	0	3	Visita Domiciliar	300
Técnico de Enfermagem	40	2	0	2	Visita Domiciliar	200
Número de Pacientes em acompanhamento						70
Número de Pacientes admitidos Desospitalizados						12%
Equipe Administrativa						
Auxiliar Tec. Administrativo	40	1	0	1		
Coordenador	40	1	0	1		
TOTAL		13	0	13		

CENTRO DE ATENÇÃO PSICO SOCIAL - CAPS

CAPS III ALCOOL E DROGAS JARDIM SÃO LUIZ								
Categoria Profissional	Jornada Semanal em horas	Quantidade de profissionais			Procedimentos para toda a Equipe	Metas		
		Necessidade	Existente Administração direta	a contratar				
Assistente Social	30	3	0	3	Pacientes com cadastro ativo	300		
Educador Físico	40	1	0	1				
Enfermeiro	40	1	0	1				
Enfermeiro diurno	36	2	0	2				
Enfermeiro noturno	36	3	0	3				
Enfermeiro folguista	36	3	0	3				
Farmacêutico	40	1	0	1			Visitas Domiciliares	35
Médico Psiquiatra	20	3	0	3				
Médico Clínico	20	1	0	1			Taxa de Ocupação noturna	50%
Oficineiro	20	4	0	4				
Psicólogo	30	4	0	4				
Técnico de Enfermagem	36 h	6	0	6	Matriciamento AB e RUE (*)	13		
Técnico de Enfermagem folguista	36 h	2	0	2				
Técnico de Enfermagem noturno	36 h	6	0	6				
Terapeuta Ocupacional	30	2	0	2				
Equipe Administrativa								
Agente Social	40 h	3	0	3				
Auxiliar Técnico Administrativo	40 h	5	0	5				
Gerente de Unidade de Saúde	40 h	1	0	1				
Supervisor Administrativo	40 h	1	0	1				
Supervisor de Enfermagem	40 h	1	0	1				
Técnico de Farmácia	40 h	1	0	1				
TOTAL		54	0	54				

(*) Matriciamento - 1 vez por mês em cada UBS, RUE e Hospital de Referência

CAPS Infante Juvenil III Jardim São Luiz						
Categoria Profissional	Jornada Semanal em horas	Quantidade de profissionais			Procedimentos para toda a Equipe	Metas
		Necessidade	Existente Administração direta	a contratar		
Assistente Social	30	2	0	2	Pacientes com cadastro ativo	240
Educador Físico	40	1	0	1		
Enfermeiro Diurno	36	4	0	4		
Enfermeiro Noturno Folguista	36	1	0	1		
Enfermeiro Noturno	36	2	0	2		
Farmacêutico	40	1	0	1	Visitas Domiciliares	35
Fonoaudiólogo	40	1	0	1		
Médico Neuroinfantil com especialização em Saúde Mental	20	1	0	1		
Médico Psiquiatra	20	2	0	2	Taxa de Ocupação noturna	50%
Oficineiro	20	3	0	3		
Psicólogo	30	4	0	4		
Técnico de Enfermagem Diurno	36	8	0	8	Matriciamento AB e RUE (*)	13
Técnico de Enfermagem Noturno	36	8	0	8		
Terapeuta Ocupacional	30	3	0	3		
Equipe Administrativo						
Auxiliar Técnico Administrativo	40	4	0	4		
Gerente	40	1	0	1		
Supervisor Administrativo	40	1	0	1		
Supervisor de Enfermagem RT	40	1	0	1		
Técnico de Farmácia	40	1	0	1		
TOTAL		49	0	49		

(*) Matriciamento - 1 vez por mês em cada UBS, RUE e Hospital de Referência

CAPS Adulto III Jardim São Luiz						
Categoria Profissional	Jornada Semanal em horas	Quantidade de profissionais			Procedimentos para toda a Equipe	Metas
		Necessidade	Existente Administração direta	a contratar		
Assistente Social	30	2	0	2	Pacientes com cadastro ativo	300
Educador Físico	40	1	0	1		
Enfermeiro Diurno	36	4	0	4		
Enfermeiro Noturno Folguista	36	1	0	1		
Enfermeiro Noturno	36	2	0	2		
Farmacêutico	40	1	0	1	Visitas Domiciliares	35
Médico Psiquiatra	20	3	0	3		
Oficineiro	20	3	0	3	Taxa de Ocupação noturna	50%
Psicólogo	30	4	0	4		
Técnico de Enfermagem Diurno	36	8	0	8		
Técnico de Enfermagem Noturno	36	8	0	8	Matriciamento AB e RUE (*)	13
Terapeuta Ocupacional	30	3	0	3		
Equipe Administrativo						
Auxiliar Técnico Administrativo	40	4	0	4		
Gerente	40	1	0	1		
Supervisor Administrativo	40	1	0	1		
Supervisor de Enfermagem RT	40	1	0	1		
Técnico de Farmácia	40	2	0	2		
TOTAL		49	0	49		

(*) Matriciamento - 1 vez por mês em cada UBS, RUE e Hospital de Referência

SERVIÇO DE APOIO DIAGNÓSTICO TERAPÊUTICO - SADT

SERVIÇO DE APOIO DIAGNÓSTICO – sediado na UBS Vila das Belezas	
EXAME	META PRODUÇÃO MENSAL
Ultrassom geral	500 exames com laudo
Ultrassom com doppler	60 exames com laudo
Ultrassom morfológico	15 exames com laudo
Mamografia	720 exames com laudo

ANEXO VI – Plano Orçamentário - Consolidado

Plano Orçamentário - Consolidado		
CONTRATO DE GESTÃO: UNIDADES-SERVIÇO	R 012/2015	
	TODOS OS SERVIÇOS	
	jan/23	TOTAL
	R\$ 15.269.885,63	R\$ 15.269.885,63
01. Pessoal e Reflexo		
01.01.01 - Salários	R\$ 10.159.116,35	R\$ 10.159.116,35
01.01.02 - Adicional Insalubridade	R\$ 452.364,00	R\$ 452.364,00
01.01.03 - Gratificação	R\$ 749.227,93	R\$ 749.227,93
01.01.07 - 13º Salário	R\$ 931.760,84	R\$ 931.760,84
01.01.08 - Férias		
01.01.09 - Adicional 1/3 Férias	R\$ 332.916,67	R\$ 332.916,67
01.01.20 - Auxílio Creche	R\$ 85.240,00	R\$ 85.240,00
01.01.21 - Adicional Noturno	R\$ 170.865,44	R\$ 170.865,44
01.02.01 - Vale Transporte	R\$ 141.236,00	R\$ 141.236,00
01.02.02 - Vale Refeição	R\$ 901.518,24	R\$ 901.518,24
01.02.06 - Vale Alimentação	R\$ 336.686,13	R\$ 336.686,13
01.03.03 - FGTS	R\$ 896.276,00	R\$ 896.276,00
01.03.04 - Pis	R\$ 112.678,03	R\$ 112.678,03
01.04.01 - Rescisão		
01.04.04 - Rescisão - FGTS		
	R\$ 96.864,11	R\$ 96.864,11
02. Materiais de Consumo		
02.03.01 - Suprimento de Informática	R\$ 4.244,61	R\$ 4.244,61
02.03.02 - Material de Escritório	R\$ 33.498,96	R\$ 33.498,96
02.04.02 - Material de Limpeza	R\$ 3.000,00	R\$ 3.000,00
02.04.03 - Uniformes e Rouparia Hospitalar	R\$ 27.760,95	R\$ 27.760,95
02.04.04 - Gêneros Alimentícios	R\$ 1.159,59	R\$ 1.159,59
02.04.99 - Outros Materiais de Consumo	R\$ 27.200,00	R\$ 27.200,00
	R\$ 7.216,94	R\$ 7.216,94
03. Material de Consumo Assistencial		
03.01 - Drogas e Medicamentos Diversos	R\$ 5.500,00	R\$ 5.500,00
03.02 - Produtos Médicos e Enfermagem Diversos	R\$ 1.716,94	R\$ 1.716,94
	R\$ 1.666.644,02	R\$ 1.666.644,02
04. Serviços Terceirizados		
04.01.01 - Assessoria Contábil	R\$ 7.237,97	R\$ 7.237,97
04.01.02 - Assessoria e Consultoria	R\$ 26.453,43	R\$ 26.453,43
04.01.03 - Serviços, Programas e Aplicativos de Informática	R\$ 44.762,65	R\$ 44.762,65
04.01.04 - Vigilância / Portaria / Segurança	R\$ 197.737,84	R\$ 197.737,84
04.01.05 - Limpeza Predial / Jardinagem	R\$ 332.023,94	R\$ 332.023,94
04.01.07 - Lavanderia	R\$ 19.128,40	R\$ 19.128,40
04.01.08 - SND	R\$ 109.446,40	R\$ 109.446,40
04.01.09 - Serviços de Remoção	R\$ 284.263,38	R\$ 284.263,38
04.01.11 - Serviços Gráficos	R\$ 9.763,00	R\$ 9.763,00
04.01.99 - Outros Serviços Terceirizados	R\$ 17.670,10	R\$ 17.670,10
04.02.01 - Educação Continuada	R\$ 12.886,00	R\$ 12.886,00
04.04.01 - Serviços Assistencial Médico	R\$ 359.709,43	R\$ 359.709,43
04.04.02 - Serviços de outros profissionais da Saúde	R\$ 245.561,48	R\$ 245.561,48
	R\$ 351.160,11	R\$ 351.160,11
5 - Manutenção		
05.01.01 - Manutenção Predial e Adequações	R\$ 201.426,80	R\$ 201.426,80
05.01.02 - Manutenção de Equipamentos	R\$ 67.288,84	R\$ 67.288,84
05.01.03 - Manutenção de Equipamento Assistencial	R\$ 47.600,00	R\$ 47.600,00
05.01.04 - Manutenção de Informática	R\$ 34.844,47	R\$ 34.844,47
	R\$ 585.712,44	R\$ 585.712,44
8 - Locação		
08.01.01 - Locação de Equipamentos Médicos	R\$ 69.834,00	R\$ 69.834,00
08.01.02 - Locação de Imóveis	R\$ 141.146,45	R\$ 141.146,45
08.01.03 - Locação de Equipamentos Administrativos	R\$ 313.052,11	R\$ 313.052,11
08.01.04 - Locação de Veículos	R\$ 61.679,88	R\$ 61.679,88
	R\$ 134.048,62	R\$ 134.048,62
9 - Utilidade Pública \ Diversos		
09.01.01 - Água	R\$ 20.950,00	R\$ 20.950,00
09.01.02 - Energia	R\$ 30.600,00	R\$ 30.600,00
09.01.03 - Telefonia	R\$ 46.158,97	R\$ 46.158,97
09.02.01 - Taxas e Impostos	R\$ 33.424,92	R\$ 33.424,92
09.04.99 - Outras Serviços de Terceiros	R\$ 2.914,73	R\$ 2.914,73
TOTAL:	R\$ 18.111.531,87	R\$ 18.111.531,87

ANEXO VI – Plano Orçamentário - Por Unidade

Planilha Orçamentária - Por Unidades		
CRONOGRAMA DE DESEMBOLSO POR UNIDADE/ SERVIÇO		
UNIDADE	Jan/23	Total
Coordenação - Administrativa	R\$ 795.785,85	R\$ 795.785,85
AMA Jd. Alfredo	R\$ 682.069,34	R\$ 682.069,34
AMA Pq. Figueira Grande	R\$ 1.849.710,38	R\$ 1.849.710,38
AMA Pq. Santo Antônio	R\$ 699.233,57	R\$ 699.233,57
AMA São Luís	R\$ 943.493,78	R\$ 943.493,78
CAPS Álcool e Drogas III São Luís	R\$ 672.344,22	R\$ 672.344,22
CAPS Adulto III São Luiz	R\$ 655.984,87	R\$ 655.984,87
CAPS Infante Juvenil III São Luiz	R\$ 664.610,67	R\$ 664.610,67
EMAD MBOI MIRIM	R\$ 168.054,25	R\$ 168.054,25
PAI - Jd. Souza	R\$ 117.500,02	R\$ 117.500,02
Serviço - SADT	R\$ 94.530,00	R\$ 94.530,00
UBS Brasília	R\$ 860.337,28	R\$ 860.337,28
UBS Chácara Santana	R\$ 814.056,77	R\$ 814.056,77
UBS Jd. Alfredo	R\$ 908.760,31	R\$ 908.760,31
UBS Pq. Figueira Grande	R\$ 787.845,73	R\$ 787.845,73
UBS Celeste	R\$ 774.686,11	R\$ 774.686,11
UBS Jd. Souza	R\$ 1.013.906,71	R\$ 1.013.906,71
UBS Jd. Thomas	R\$ 909.837,31	R\$ 909.837,31
UBS Novo Caminho	R\$ 745.025,21	R\$ 745.025,21
UBS Novo Jardim	R\$ 917.391,37	R\$ 917.391,37
UBS Pq. Santo Antônio	R\$ 1.376.580,37	R\$ 1.376.580,37
UBS Vila das Belezas	R\$ 916.199,93	R\$ 916.199,93
UBS Zumbi dos Palmares	R\$ 743.587,83	R\$ 743.587,83
TOTAL	R\$ 18.111.531,87	R\$ 18.111.531,87