

**TERMO ADITIVO Nº 069/2020 DO CONTRATO DE GESTÃO Nº R004/2015-CPCSS\SMS**

**PROCESSO Nº:** 2014-0.321.812-5

**CONTRATANTE:** PREFEITURA MUNICIPAL DE SÃO PAULO / SECRETARIA MUNICIPAL DA SAÚDE – COORDENADORIA REGIONAL DE SAÚDE NORTE .

**CONTRATADA:** SPDM - ASSOCIAÇÃO PAULISTA PARA O DESENVOLVIMENTO DA MEDICINA ENTIDADE SEM FINS LUCRATIVOS QUALIFICADA COMO ORGANIZAÇÃO SOCIAL .

**OBJETO DO CONTRATO:** GERENCIAMENTO E EXECUÇÃO DE AÇÕES E SERVIÇOS DE SAÚDE EM UNIDADES DE SAÚDE DA REDE ASSISTENCIAL DA SUPERVISÃO TÉCNICA DE SAÚDE DE PERUS E SUPERVISÃO TÉCNICA DE SAÚDE DE PIRITUBA.

**OBJETO DO ADITAMENTO:** Aquisição de Material Permanente – Contrapartida BID, para as unidades AMA/UBS PARQUE ANHANGUERA, AMA/UBS INTEGRADA ANHANGUERA I, UBS JARDIM PANAMERICANO E AMA-E/UBS VILA ZATT

Pelo presente instrumento, de um lado a Prefeitura do Município de São Paulo, por intermédio da **COORDENADORIA REGIONAL DE SAÚDE NORTE (CRSN)**, da SECRETARIA MUNICIPAL DE SAÚDE (SMS-SP), que através da Portaria 1.377/2019-SMS.G prorroga o prazo de delegação prevista no Art. 1º da Portaria nº 702/2018-SMS para até 31 de dezembro de 2020, com sede nesta cidade, na Rua Paineira do Campo, 902, Santana, doravante denominada **CONTRATANTE**, neste ato representado pela Coordenador Regional de Saúde, Dra. **TERESA CRISTINA FENERICH DE MORAES** e de outro lado a **SPDM – ASSOCIAÇÃO PAULISTA PARA O DESENVOLVIMENTO DA MEDICINA**, qualificada como Organização Social no município de São

Paulo nos autos do processo administrativo nº 2006-0.151.458-7, Certificado de Qualificação nº 004, inscrita no CNPJ/MF sob o nº 61.699.567/0001-92, e no CREMESP sob o nº 903878, com endereço nesta cidade, na Rua Napoleão de Barros, 715, Vila Clementino, São Paulo/SP, CEP 04024-002, e com Estatuto arquivado em Cartório de Registro Civil de Pessoa Jurídica de São Paulo – SP em 06/10/2014, doravante denominada **CONTRATADA**, neste ato representada por seu procurador **RONALDO RAMOS LARANJEIRA**, brasileiro, médico, portador da cédula de identidade RG nº 7.791.138-6 SSP/SP, inscrito no CPF/MF sob nº 042.038.438-39, residente e domiciliado nesta Capital, tendo em vista o que dispõe a Lei Federal nº 8.080, de 19 de setembro de 1990, a Lei Municipal nº 14.132, de 24 de janeiro de 2006, o Decreto Municipal nº 52.858, de 20 de dezembro de 2011, bem como o disposto no art. 24, inciso XXIV, da Lei Federal nº 8.666, de 21 de junho de 1993 e o item 12.6 do contrato de gestão, **RESOLVEM** celebrar o presente **TERMO ADITIVO**, na conformidade das seguintes cláusulas:

#### CLÁUSULA PRIMEIRA

1. Fica estabelecido o valor de **R\$ 315.142,00 (trezentos e quinze mil, cento e quarenta e dois reais)**, a ser pago em parcela única, para aquisição de material permanente para as unidades **AMA/UBS PARQUE ANHANGUERA, AMA/UBS INTEGRADA ANHANGUERA I, UBS JARDIM PANAMERICANO E AMA-E/UBS VILA ZATT**, conforme **ANEXO VI**.
2. As despesas descritas onerarão as dotações orçamentárias **84.11.10.301.3003.9.204.4.4.50.52.00** Fonte **00**.

#### CLÁUSULA SEGUNDA

1. Fica estabelecido o prazo de 30 (trinta) dias, a contar da aquisição dos equipamentos, para a respectiva prestação de contas, que deverá conter obrigatoriamente a planilha descritiva de pesquisa de preço por item de despesa, além da documentação comprobatória da regularidade da aquisição e do recebimento.
2. A prestação de contas será feita em caráter especial, uma obrigatória impressa, contendo cópia do processo de compras pela entidade, acompanhada das notas fiscais dos materiais comprados e recibos de pagamento, a ser entregue a SMS/UCP e outra em conformidade com os manuais de prestação de contas vigentes, via WEBSAAS destinado a SMS/CPCS.

3. Caso haja saldo financeiro remanescente após a aquisição dos materiais permanentes constantes no Anexo VI, o montante correspondente deverá ser devolvido aos cofres municipais imediatamente após a prestação de contas, independente das apurações e conferências a ser efetuadas por SMS/CPCS.

### CLÁUSULA TERCEIRA

1. Os materiais permanentes adquiridos com base no presente Termo Aditivo deverão permanecer, no mínimo, 5 anos afetados à unidade destinatária, por se tratarem de contrapartidas ao BID em razão do contrato de Empréstimo 4641/0C-BR

O extrato do presente Termo Aditivo será publicado no Diário Oficial da Cidade, no prazo máximo de 30 dias, contados da data da assinatura.


Ficam mantidas e **inalteradas as demais cláusulas do CONTRATO DE GESTÃO Nº R004/2015 SMS/NTCSS** bem como seus Anexos Técnicos, no que não colidirem com o presente termo.

E do que ficou convencionado, foi lavrado o presente termo em 03 (três) vias de igual teor, que lido e achado conforme entre as partes, vai por elas juntamente com as testemunhas assinado.

São Paulo, 22 de dezembro de 2020.




RONALDO RAMOS LARANJEIRA  
SPDM – Associação Paulista par o Desenvolvimento da Medicina




DRA. TERESA CRISTINA FENERICH DE MORAES  
Coordenador de Saúde

Testemunhas:



Nome: JACQUELINE ROSA E SILVA  
CPF: 349.378.508-90



Nome: Jéssica R. B. Santana  
CPF: 088.022.768-03,

ANEXO VI

TERMO ADITIVO 069/2020 – CG R 004/2015 - RASSTS PERUS / PIRITUBA  
PLANO ORÇAMENTÁRIO DE INVESTIMENTO - DEZEMBRO/2020

UNIDADE DE SAÚDE	DEZEMBRO/2020	TOTAL
AMA/UBS PARQUE ANHANGUERA	R\$ 79.315,00	R\$ 79.315,00
AMA/UBS ANHAGUERA I	R\$ 88.780,00	R\$ 88.780,00
AMA-E/UBS VILA ZATT	R\$ 97.470,00	R\$ 97.470,00
UBS JARDIM PANAMERICANO	R\$ 49.577,00	R\$ 49.577,00
TOTAL	<b>R\$ 315.142,00</b>	<b>R\$ 315.142,00</b>



RELAÇÃO DE MOBILIÁRIOS UBS JARDIM PANAMERICANO		
	DESCRIÇÃO	QUANTIDADE
1	Longarina (de 4 lugares) cromada	20
2	Escrivaninha 1,50 X 0,60 na cor cinza com 2 gavetas, corrediças metálicas, puxadores, fechadura com chaves e pés em aço.	18
3	Cadeira fixa com armação de aço tubular, estofada com espuma e napa preta	54
4	Armários de bancada de 2 portas 0,75 x 0,80 x 0,42 em madeira cinza	19
5	Mesa de exame clínico - simples divã - 1,80m comp. X 0,65m larg. X 0,80m altura 150kg revestida com napa cor preta	9
6	Escadinha 2 degraus com borracha	9
7	Mesa ginecológica tipo gabinete/armário com 2 portas e 3 gavetas, revestida com napa cor preta de 1,80x0,50x0,85	3
8	Armários para vestiário (16 portas- 4x4) na cor cinza	2
<b>TOTAL</b>		<b>134</b>

CONTRATO DE GESTÃO Nº R 004/2015 - GERENCIAMENTO E EXECUÇÃO DE AÇÕES E SERVIÇOS DE SAÚDE EM UNIDADES DA REDE ASSISTENCIAL DA SUPERVISÃO TÉCNICA DE SAÚDE (STS) PERUS / PIRITUBA		UNIDADE: UBS Jardim Panamericano
RELAÇÃO DE EQUIPAMENTOS POR SETOR		
SETORES	DESCRIPTIVO	QUANTIDADE
Administração	Escrivaninha 1,50 X 0,60 na cor cinza com 2 gavetas, corrediças metálicas, puxadores, fechadura com chaves e pés em aço.	2
	Cadeira fixa com armação de aço tubular, estofada com espuma e napa preta	9
	Armários de bancada de 2 portas 0,75 x 0,80 x 0,42 em madeira cinza	3
Consultórios	Escrivaninha 1,50 X 0,60 na cor cinza com 2 gavetas, corrediças metálicas, puxadores, fechadura com chaves e pés em aço.	5
	Cadeira fixa com armação de aço tubular, estofada com espuma e napa preta	15
	Armários de bancada de 2 portas 0,75 x 0,80 x 0,42 em madeira cinza	5
	Mesa de exame clínico - simples divã - 1,80m comp. X 0,65m larg. X 0,80m altura 150kg revestida com napa cor preta	5
	Escadinha 2 degraus com borracha	5
	Mesa ginecológica tipo gabinete/armário com 2 portas e 3 gavetas, revestida com napa cor preta de 1,80x0,50x0,85	2
Corredores de espera	Longarina (de 4 lugares) cromada	10
Curativo	Escrivaninha 1,50 X 0,60 na cor cinza com 2 gavetas, corrediças metálicas, puxadores, fechadura com chaves e pés em aço.	1
	Cadeira fixa com armação de aço tubular, estofada com espuma e napa preta	3
	Armários de bancada de 2 portas 0,75 x 0,80 x 0,42 em madeira cinza	1
	Mesa de exame clínico - simples divã - 1,80m comp. X 0,65m larg. X 0,80m altura 150kg revestida com napa cor preta	1
	Escadinha 2 degraus com borracha	1
Gerencia	Escrivaninha 1,50 X 0,60 na cor cinza com 2 gavetas, corrediças metálicas, puxadores, fechadura com chaves e pés em aço.	1
Procedimento	Escrivaninha 1,50 X 0,60 na cor cinza com 2 gavetas, corrediças metálicas, puxadores, fechadura com chaves e pés em aço.	1
	Cadeira fixa com armação de aço tubular, estofada com espuma e napa preta	3
	Armários de bancada de 2 portas 0,75 x 0,80 x 0,42 em madeira cinza	1
	Mesa de exame clínico - simples divã - 1,80m comp. X 0,65m larg. X 0,80m altura 150kg revestida com napa cor preta	1
	Escadinha 2 degraus com borracha	1
Recepção	Escrivaninha 1,50 X 0,60 na cor cinza com 2 gavetas, corrediças metálicas, puxadores, fechadura com chaves e pés em aço.	2
	Armários de bancada de 2 portas 0,75 x 0,80 x 0,42 em madeira cinza	2
	Longarina (de 4 lugares) cromada	10
Regulação	Armários de bancada de 2 portas 0,75 x 0,80 x 0,42 em madeira cinza	2
Sala de Coleta de Papanicolaou	Escrivaninha 1,50 X 0,60 na cor cinza com 2 gavetas, corrediças metálicas, puxadores, fechadura com chaves e pés em aço.	1
	Cadeira fixa com armação de aço tubular, estofada com espuma e napa preta	3
	Armários de bancada de 2 portas 0,75 x 0,80 x 0,42 em madeira cinza	1
	Escadinha 2 degraus com borracha	1
	Mesa ginecológica tipo gabinete/armário com 2 portas e 3 gavetas, revestida com napa cor preta de 1,80x0,50x0,85	1
Sala de Grupo	Escrivaninha 1,50 X 0,60 na cor cinza com 2 gavetas, corrediças metálicas, puxadores, fechadura com chaves e pés em aço.	3
	Cadeira fixa com armação de aço tubular, estofada com espuma e napa preta	15
	Armários de bancada de 2 portas 0,75 x 0,80 x 0,42 em madeira cinza	2

Sala do Idoso	Escrivaninha 1,50 X 0,60 na cor cinza com 2 gavetas, corredeiras metálicas, puxadores, fechadura com chaves e pés em aço.	1
	Cadeira fixa com armação de aço tubular, estofada com espuma e napa preta	3
	Armários de bancada de 2 portas 0,75 x 0,80 x 0,42 em madeira cinza	1
	Mesa de exame clínico - simples divã - 1,80m comp. X 0,65m larg. X 0,80m altura 150kg revestida com napa cor preta	1
	Escadinha 2 degraus com borracha	1
Vacina	Escrivaninha 1,50 X 0,60 na cor cinza com 2 gavetas, corredeiras metálicas, puxadores, fechadura com chaves e pés em aço.	1
	Cadeira fixa com armação de aço tubular, estofada com espuma e napa preta	3
	Armários de bancada de 2 portas 0,75 x 0,80 x 0,42 em madeira cinza	1
	Mesa de exame clínico - simples divã - 1,80m comp. X 0,65m larg. X 0,80m altura 150kg revestida com napa cor preta	1
Vestibário	Armários para vestiário (16 portas- 4x4) na cor cinza	2
<b>TOTAL</b>		<b>134</b>

RELAÇÃO DE MOBILIÁRIOS AMA-E/UBS VILA ZATT		
	DESCRIÇÃO	QUANTIDADE
1	Armários de 2 portas 1,65 x 0,82 x 0,36 em madeira cinza	21
2	Armários de bancada de 2 portas 0,75 x 0,80 x 0,42 em madeira cinza	11
3	Armários para vestiário (16 portas- 4x4) na cor cinza	6
4	Cadeira fixa com armação de aço tubular, estofada com espuma e napa preta	90
5	Divã Multi uso	1
6	Escadinha com 2 degraus com borracha	20
7	Escrivaninha 1,50 X 0,60 na cor cinza com 2 gavetas, corredeiras metálicas, puxadores, fechadura com chaves e pés em aço	38
8	Longarinas 3 lugares cromadas padrão aeroporto (alumínio)	28
9	Maca metálica com rodizio	1
10	Mesa auxiliar 0,40x0,40x0,80 Inox com rodas	3
11	Mesa Auxiliar para Odonto com 05 gavetas, bandeja e rodizio	3
12	Mesa de exame clínico - simples divã - 1,80m comp. X 0,65m larg. X 0,80m altura 150kg revestida com napa cor preta	17
<b>TOTAL</b>		<b>239</b>

CONTRATO DE GESTÃO Nº R 004/2015 - GERENCIAMENTO E EXECUÇÃO DE AÇÕES E SERVIÇOS DE SAÚDE EM UNIDADES DA REDE ASSISTENCIAL DA SUPERVISÃO TÉCNICA DE SAÚDE (STS) PERUS / PIRITUBA		UNIDADE: AMA-E Vila Zatt
RELAÇÃO DE EQUIPAMENTOS POR SETOR		
SETORES	DESCRIPTIVO	QUANTIDADE
ADMINISTRAÇÃO	Escrivaninha 1,50 X 0,60 na cor cinza com 2 gavetas, corredeiras metálicas, puxadores, fechadura com chaves e pés em aço	8
	Cadeira fixa com armação de aço tubular, estofada com espuma e napa preta	7
	Armários de 2 portas 1,65 x 0,82 x 0,36 em madeira cinza	4
CONSULTÓRIO CM01	Escrivaninha 1,50 X 0,60 na cor cinza com 2 gavetas, corredeiras metálicas, puxadores, fechadura com chaves e pés em aço.	1
	Cadeira fixa com armação de aço tubular, estofada com espuma e napa preta	2
	Armários de bancada de 2 portas 0,75 x 0,80 x 0,42 em madeira cinza	1
	Mesa de exame clínico - simples divã - 1,80m comp. X 0,65m larg. X 0,80m altura 150kg revestida com napa cor preta	1
	Escadinha com 2 degraus com borracha	1
CONSULTÓRIO CM02	Escrivaninha 1,50 X 0,60 na cor cinza com 2 gavetas, corredeiras metálicas, puxadores, fechadura com chaves e pés em aço.	1
	Cadeira fixa com armação de aço tubular, estofada com espuma e napa preta	2
	Armários de bancada de 2 portas 0,75 x 0,80 x 0,42 em madeira cinza	1
	Mesa de exame clínico - simples divã - 1,80m comp. X 0,65m larg. X 0,80m altura 150kg revestida com napa cor preta	1
	Escadinha com 2 degraus com borracha	1



CONSULTÓRIO CM03	Escrivaninha 1,50 X 0,60 na cor cinza com 2 gavetas, corredeiras metálicas, puxadores, fechadura com chaves e pés em aço.	1
	Cadeira fixa com armação de aço tubular, estofada com espuma e napa preta	2
	Armários de bancada de 2 portas 0,75 x 0,80 x 0,42 em madeira cinza	1
	Mesa de exame clínico - simples divã - 1,80m comp. X 0,65m larg. X 0,80m altura 150kg revestida com napa cor preta	1
	Escadinha com 2 degraus com borracha	1
CONSULTÓRIO CM04	Escrivaninha 1,50 X 0,60 na cor cinza com 2 gavetas, corredeiras metálicas, puxadores, fechadura com chaves e pés em aço.	1
	Cadeira fixa com armação de aço tubular, estofada com espuma e napa preta	3
	Mesa de exame clínico - simples divã - 1,80m comp. X 0,65m larg. X 0,80m altura 150kg revestida com napa cor preta	1
	Armários de bancada de 2 portas 0,75 x 0,80 x 0,42 em madeira cinza	1
	Escadinha com 2 degraus com borracha	1
CONSULTÓRIO CM05	Escrivaninha 1,50 X 0,60 na cor cinza com 2 gavetas, corredeiras metálicas, puxadores, fechadura com chaves e pés em aço.	1
	Cadeira fixa com armação de aço tubular, estofada com espuma e napa preta	2
	Armários de bancada de 2 portas 0,75 x 0,80 x 0,42 em madeira cinza	1
	Mesa de exame clínico - simples divã - 1,80m comp. X 0,65m larg. X 0,80m altura 150kg revestida com napa cor preta	1
	Escadinha com 2 degraus com borracha	1
	Armários de 2 portas 1,65 x 0,82 x 0,36 em madeira cinza	1
CONSULTÓRIO CM06	Escrivaninha 1,50 X 0,60 na cor cinza com 2 gavetas, corredeiras metálicas, puxadores, fechadura com chaves e pés em aço.	1
	Cadeira fixa com armação de aço tubular, estofada com espuma e napa preta	2
	Mesa de exame clínico - simples divã - 1,80m comp. X 0,65m larg. X 0,80m altura 150kg revestida com napa cor preta	1
	Escadinha com 2 degraus com borracha	1
	Armários de 2 portas 1,65 x 0,82 x 0,36 em madeira cinza	1
CONSULTÓRIO CM07	Escrivaninha 1,50 X 0,60 na cor cinza com 2 gavetas, corredeiras metálicas, puxadores, fechadura com chaves e pés em aço.	1
	Cadeira fixa com armação de aço tubular, estofada com espuma e napa preta	2
	Mesa de exame clínico - simples divã - 1,80m comp. X 0,65m larg. X 0,80m altura 150kg revestida com napa cor preta	1
	Escadinha com 2 degraus com borracha	1
	Armários de 2 portas 1,65 x 0,82 x 0,36 em madeira cinza	1
	Maca metálica com rodizio	1
CONSULTÓRIO CM08	Escrivaninha 1,50 X 0,60 na cor cinza com 2 gavetas, corredeiras metálicas, puxadores, fechadura com chaves e pés em aço.	1
	Cadeira fixa com armação de aço tubular, estofada com espuma e napa preta	2
	Mesa de exame clínico - simples divã - 1,80m comp. X 0,65m larg. X 0,80m altura 150kg revestida com napa cor preta	1
	Escadinha com 2 degraus com borracha	1
	Armários de 2 portas 1,65 x 0,82 x 0,36 em madeira cinza	1
CONSULTÓRIO CM09	Escrivaninha 1,50 X 0,60 na cor cinza com 2 gavetas, corredeiras metálicas, puxadores, fechadura com chaves e pés em aço.	1

	Cadeira fixa com armação de aço tubular, estofada com espuma e napa preta	2
	Mesa de exame clínico - simples divã - 1,80m comp. X 0,65m larg. X 0,80m altura 150kg revestida com napa cor preta	1
	Escadinha com 2 degraus com borracha	1
	Armários de 2 portas 1,65 x 0,82 x 0,36 em madeira cinza	1
CONSULTÓRIO CM10	Escrivaninha 1,50 X 0,60 na cor cinza com 2 gavetas, corrediças metálicas, puxadores, fechadura com chaves e pés em aço.	1
	Cadeira fixa com armação de aço tubular, estofada com espuma e napa preta	2
	Mesa de exame clínico - simples divã - 1,80m comp. X 0,65m larg. X 0,80m altura 150kg revestida com napa cor preta	1
	Escadinha com 2 degraus com borracha	1
	Armários de 2 portas 1,65 x 0,82 x 0,36 em madeira cinza	1
CONSULTÓRIO CM11	Escrivaninha 1,50 X 0,60 na cor cinza com 2 gavetas, corrediças metálicas, puxadores, fechadura com chaves e pés em aço.	1
	Cadeira fixa com armação de aço tubular, estofada com espuma e napa preta	2
	Mesa de exame clínico - simples divã - 1,80m comp. X 0,65m larg. X 0,80m altura 150kg revestida com napa cor preta	1
	Escadinha com 2 degraus com borracha	1
	Armários de 2 portas 1,65 x 0,82 x 0,36 em madeira cinza	1
CONSULTÓRIO CM12	Escrivaninha 1,50 X 0,60 na cor cinza com 2 gavetas, corrediças metálicas, puxadores, fechadura com chaves e pés em aço.	1
	Cadeira fixa com armação de aço tubular, estofada com espuma e napa preta	2
	Mesa de exame clínico - simples divã - 1,80m comp. X 0,65m larg. X 0,80m altura 150kg revestida com napa cor preta	1
	Escadinha com 2 degraus com borracha	1
	Armários de 2 portas 1,65 x 0,82 x 0,36 em madeira cinza	1
CONSULTÓRIO CM13	Escrivaninha 1,50 X 0,60 na cor cinza com 2 gavetas, corrediças metálicas, puxadores, fechadura com chaves e pés em aço.	1
	Cadeira fixa com armação de aço tubular, estofada com espuma e napa preta	2
	Mesa de exame clínico - simples divã - 1,80m comp. X 0,65m larg. X 0,80m altura 150kg revestida com napa cor preta	1
	Escadinha com 2 degraus com borracha	1
	Armários de 2 portas 1,65 x 0,82 x 0,36 em madeira cinza	1
CONSULTÓRIO CM14	Escrivaninha 1,50 X 0,60 na cor cinza com 2 gavetas, corrediças metálicas, puxadores, fechadura com chaves e pés em aço.	1
	Cadeira fixa com armação de aço tubular, estofada com espuma e napa preta	3
	Armários de bancada de 2 portas 0,75 x 0,80 x 0,42 em madeira cinza	1
FARMÁCIA / ÁREA DE DISTRIBUIÇÃO E DISPENSAÇÃO MEDICAMENTOS	Armários de 2 portas 1,65 x 0,82 x 0,36 em madeira cinza	3
	Escrivaninha 1,50 X 0,60 na cor cinza com 2 gavetas, corrediças metálicas, puxadores, fechadura com chaves e pés em aço.	3
	Cadeira fixa com armação de aço tubular, estofada com espuma e napa preta	3



RECEPÇÃO	Longarinas cromadas desenvolvidas-se ao padrão aeroporto (alumínio)	10
	Cadeira fixa com armação de aço tubular, estofada com espuma e napa preta	6
SALA DE CURATIVO	Cadeira fixa com armação de aço tubular, estofada com espuma e napa preta	2
	Armários de 2 portas 1,65 x 0,82 x 0,36 em madeira cinza	1
	Mesa auxiliar 0,40x0,40x0,80 Inox com rodas	1
SALA DE ESPERA	Longarinas cromadas desenvolvidas-se ao padrão aeroporto (alumínio)	10
SALA DE MEDICAÇÃO	Cadeira fixa com armação de aço tubular, estofada com espuma e napa preta	1
SALA DE MAPA	Mesa auxiliar 0,40x0,40x0,80 Inox com rodas	1
SALA DE TRIAGEM	Cadeira fixa com armação de aço tubular, estofada com espuma e napa preta	3
	Mesa auxiliar 0,40x0,40x0,80 Inox com rodas	1
SALA DE REGULAÇÃO	Escrivaninha 1,50 X 0,60 na cor cinza com 2 gavetas, corredeiras metálicas, puxadores, fechadura com chaves e pés em aço.	3
	Cadeira fixa com armação de aço tubular, estofada com espuma e napa preta	3
VESTIÁRIO FEMININO	Armários para vestiário (16 portas- 4x4) na cor cinza	2
VESTIÁRIO MASCULINO	Armários para vestiário (16 portas- 4x4) na cor cinza	1
COPA	Cadeira fixa com armação de aço tubular, estofada com espuma e napa preta	3
<b>TOTAL</b>		<b>162</b>

CONTRATO DE GESTÃO Nº R 004/2015 - GERENCIAMENTO E EXECUÇÃO DE AÇÕES E SERVIÇOS DE SAÚDE EM UNIDADES DA REDE ASSISTENCIAL DA SUPERVISÃO TÉCNICA DE SAÚDE (STS) PERUS / PIRITUBA		UNIDADE:
		UBS Vila Zatt
RELAÇÃO DE EQUIPAMENTOS POR SETOR		
SETORES	DESCRITIVO	QUANTIDADE
ADMINISTRAÇÃO	Escrivaninha 1,50 X 0,60 na cor cinza com 2 gavetas, corredeiras metálicas, puxadores, fechadura com chaves e pés em aço	4
	Cadeira fixa com armação de aço tubular, estofada com espuma e napa preta	10
	Armários de 2 portas 1,65 x 0,82 x 0,36 em madeira cinza	4
CONSULTÓRIO CM01	Escrivaninha 1,50 X 0,60 na cor cinza com 2 gavetas, corredeiras metálicas, puxadores, fechadura com chaves e pés em aço	1
	Armários de bancada de 2 portas 0,75 x 0,80 x 0,42 em madeira cinza	1
	Mesa de exame clínico - simples divã - 1,80m comp. X 0,65m larg. X 0,80m altura 150kg revestida com napa cor preta	1
	Escadinha com 2 degraus com borracha	1
	Cadeira fixa com armação de aço tubular, estofada com espuma e napa preta	2
CONSULTÓRIO CM02	Escrivaninha 1,50 X 0,60 na cor cinza com 2 gavetas, corredeiras metálicas, puxadores, fechadura com chaves e pés em aço	1
	Armários de bancada de 2 portas 0,75 x 0,80 x 0,42 em madeira cinza	1
	Mesa de exame clínico - simples divã - 1,80m comp. X 0,65m larg. X 0,80m altura 150kg revestida com napa cor preta	1
	Escadinha com 2 degraus com borracha	1
	Cadeira fixa com armação de aço tubular, estofada com espuma e napa preta	2
CONSULTÓRIO CM03	Escrivaninha 1,50 X 0,60 na cor cinza com 2 gavetas, corredeiras metálicas, puxadores, fechadura com chaves e pés em aço	1
	Mesa de exame clínico - simples divã - 1,80m comp. X 0,65m larg. X 0,80m altura 150kg revestida com napa cor preta	1
	Armários de bancada de 2 portas 0,75 x 0,80 x 0,42 em madeira cinza	1
	Escadinha com 2 degraus com borracha	1
	Cadeira fixa com armação de aço tubular, estofada com espuma e napa preta	2
CONSULTÓRIO CM04	Escrivaninha 1,50 X 0,60 na cor cinza com 2 gavetas, corredeiras metálicas, puxadores, fechadura com chaves e pés em aço	1
	Escadinha com 2 degraus com borracha	1
	Mesa de exame clínico - simples divã - 1,80m comp. X 0,65m larg. X 0,80m altura 150kg revestida com napa cor preta	1

	Armários de bancada de 2 portas 0,75 x 0,80 x 0,42 em madeira cinza	1
	Cadeira fixa com armação de aço tubular, estofada com espuma e napa preta	2
SALA DE REGULAÇÃO	Cadeira fixa com armação de aço tubular, estofada com espuma e napa preta	3
	Escrivaninha 1,50 X 0,60 na cor cinza com 2 gavetas, corrediças metálicas, puxadores, fechadura com chaves e pés em aço	1
CONSULTÓRIO CM05	Escrivaninha 1,50 X 0,60 na cor cinza com 2 gavetas, corrediças metálicas, puxadores, fechadura com chaves e pés em aço	1
	Escadinha com 2 degraus com borracha	1
	Armários de bancada de 2 portas 0,75 x 0,80 x 0,42 em madeira cinza	1
	Cadeira fixa com armação de aço tubular, estofada com espuma e napa preta	2
	Longarinas cromadas desenvolvidas-se ao padrão aeroporto (alumínio)	8
RECEPÇÃO	Cadeira fixa com armação de aço tubular, estofada com espuma e napa preta	3
SALA ENFERMAGEM	Cadeira fixa com armação de aço tubular, estofada com espuma e napa preta	3
	Escadinha com 2 degraus com borracha	2
	Divã Multi uso	1
VESTIÁRIO FEMININO	Armários para vestiário (16 portas- 4x4) na cor cinza	2
VESTIÁRIO MASCULINO	Armários para vestiário (16 portas- 4x4) na cor cinza	1
ODONTO	Mesa Auxiliar para Odonto com 05 gavetas, bandeja e rosízio	3
COPA	Cadeira fixa com armação de aço tubular, estofada com espuma e napa preta	3
<b>TOTAL</b>		<b>77</b>

RELAÇÃO DE MOBILIÁRIOS – AMA/UBS PARQUE ANHANGUERA		
	DESCRIÇÃO	QUANTIDADE
1	Longarinas (de 4 lugares) Cromadas	36
2	Escrivaninha 1,50 X 0,60 na cor cinza com 2 gavetas, corrediças metálicas, puxadores, fechadura com chaves e pés em aço.	20
3	Cadeiras em courvin pretas giratórias	20
4	Cadeiras fixas em courvin pretas	40
5	Armário duplo baixo: Armários de bancada de 2 portas 0,75 x 0,80 x 0,42 em madeira cinza, tampo 15 MM.	5
6	Divã Clínico : ( Generalista) Mesa de exame clínico - simples divã - 1,80m comp. X 0,65m larg. X 0,80m altura 150kg revestida com napa cor preta	15
7	Escadinha com 2 degraus c/ Borracha.	15
8	Divã Multi	5
9	Armários para vestiário (16 portas- 4x4) em aço na cor azul nas portas	5
10	Armário escritório alto 1,80 x 075m 2 portas, tampo em 18mm, na cor cinza.	4
<b>TOTAL</b>		<b>165</b>

CONTRATO DE GESTÃO Nº R 004/2015 - GERENCIAMENTO E EXECUÇÃO DE AÇÕES E SERVIÇOS DE SAÚDE EM UNIDADES DA REDE ASSISTENCIAL DA SUPERVISÃO TÉCNICA DE SAÚDE (STS) PERUS / PIRITUBA		UNIDADE: UBS Parque Anhanguera
RELAÇÃO DE EQUIPAMENTOS POR SETOR		
SETORES	DESCRIPTIVO	QUANTIDADE
Recepção	Longarinas (de 4 lugares) Cromadas	36
	Cadeira fixa em courvin preta	10
Consultório 1	Cadeira em courvin preta giratória	1
	Cadeira fixa em courvin preta	2
	Escrivaninha 1,50 X 0,60 na cor cinza com 2 gavetas, corrediças metálicas, puxadores, fechadura com chaves e pés em aço.	1
	Divã Clínico : ( Generalista) Mesa de exame clínico - simples divã - 1,80m comp. X 0,65m larg. X 0,80m altura 150kg revestida com napa cor preta	1
	Escadinha com 2 degraus c/ Borracha.	1
Consultório 2	Cadeira em courvin preta giratória	1
	Cadeira fixa em courvin preta	2
	Escrivaninha 1,50 X 0,60 na cor cinza com 2 gavetas, corrediças metálicas, puxadores, fechadura com chaves e pés em aço.	1
	Divã Clínico : ( Generalista) Mesa de exame clínico - simples divã - 1,80m comp. X 0,65m larg. X 0,80m altura	1



	150kg revestida com napa cor preta	
	Escadinha com 2 degraus c/ Borracha.	1
Consultório 3	Cadeira em courvin preta giratória	1
	Cadeira fixa em courvin preta	2
	Escrivaninha 1,50 X 0,60 na cor cinza com 2 gavetas, corrediças metálicas, puxadores, fechadura com chaves e pés em aço.	1
	Divã Clínico : ( Generalista) Mesa de exame clínico - simples divã - 1,80m comp. X 0,65m larg. X 0,80m altura	1
	150kg revestida com napa cor preta	
	Escadinha com 2 degraus c/ Borracha.	1
Consultório 4	Cadeira em courvin preta giratória	1
	Cadeira fixa em courvin preta	2
	Escrivaninha 1,50 X 0,60 na cor cinza com 2 gavetas, corrediças metálicas, puxadores, fechadura com chaves e pés em aço.	1
	Divã Clínico : ( Generalista) Mesa de exame clínico - simples divã - 1,80m comp. X 0,65m larg. X 0,80m altura	1
	150kg revestida com napa cor preta	
	Escadinha com 2 degraus c/ Borracha.	1
Consultório 5	Divã Multi	1
	Cadeira em courvin preta giratória	1
	Cadeira fixa em courvin preta	2
	Escrivaninha 1,50 X 0,60 na cor cinza com 2 gavetas, corrediças metálicas, puxadores, fechadura com chaves e pés em aço.	1
	Divã Clínico : ( Generalista) Mesa de exame clínico - simples divã - 1,80m comp. X 0,65m larg. X 0,80m altura	1
	150kg revestida com napa cor preta	
Consultório 6	Escadinha com 2 degraus c/ Borracha.	1
	Divã Multi	1
	Cadeira em courvin preta giratória	1
	Cadeira fixa em courvin preta	2
	Escrivaninha 1,50 X 0,60 na cor cinza com 2 gavetas, corrediças metálicas, puxadores, fechadura com chaves e pés em aço.	1
	Divã Clínico : ( Generalista) Mesa de exame clínico - simples divã - 1,80m comp. X 0,65m larg. X 0,80m altura	1
Consultório 7	150kg revestida com napa cor preta	
	Escadinha com 2 degraus c/ Borracha.	1
	Armário duplo baixo: Armários de bancada de 2 portas 0,75 x 0,80 x 0,42 em madeira cinza, tampo 15 MM.	1
	Divã Multi	1
	Cadeira em courvin preta giratória	1
	Cadeira fixa em courvin preta	2
Consultório 8	Escrivaninha 1,50 X 0,60 na cor cinza com 2 gavetas, corrediças metálicas, puxadores, fechadura com chaves e pés em aço.	1
	Divã Clínico : ( Generalista) Mesa de exame clínico - simples divã - 1,80m comp. X 0,65m larg. X 0,80m altura	1
	150kg revestida com napa cor preta	
	Escadinha com 2 degraus c/ Borracha.	1
	Armário duplo baixo: Armários de bancada de 2 portas 0,75 x 0,80 x 0,42 em madeira cinza, tampo 15 MM.	1
	Divã Multi	1
Consultório 9	Cadeira em courvin preta giratória	1
	Cadeira fixa em courvin preta	2
	Escrivaninha 1,50 X 0,60 na cor cinza com 2 gavetas, corrediças metálicas, puxadores, fechadura com chaves e pés em aço.	1
	Divã Clínico : ( Generalista) Mesa de exame clínico - simples divã - 1,80m comp. X 0,65m larg. X 0,80m altura	1
	150kg revestida com napa cor preta	
	Escadinha com 2 degraus c/ Borracha.	1
Consultório 10	Armário duplo baixo: Armários de bancada de 2 portas 0,75 x 0,80 x 0,42 em madeira cinza, tampo 15 MM.	1
	Divã Multi	1
	Cadeira em courvin preta giratória	1
	Cadeira fixa em courvin preta	2
	Escrivaninha 1,50 X 0,60 na cor cinza com 2 gavetas, corrediças metálicas, puxadores, fechadura com chaves e pés em aço.	1
	Divã Clínico : ( Generalista) Mesa de exame clínico - simples divã - 1,80m comp. X 0,65m larg. X 0,80m altura	1
	150kg revestida com napa cor preta	



	Escadinha com 2 degraus c/ Borracha.	1
	Armário duplo baixo: Armários de bancada de 2 portas 0,75 x 0,80 x 0,42 em madeira cinza, tampo 15 MM.	1
Consultório 11	Cadeira em courvin preta giratória	1
	Cadeira fixa em courvin preta	2
	Escrivaninha 1,50 X 0,60 na cor cinza com 2 gavetas, corrediças metálicas, puxadores, fechadura com chaves e pés em aço.	1
	Divã Clínico : ( Generalista) Mesa de exame clínico - simples divã - 1,80m comp. X 0,65m larg. X 0,80m altura 150kg revestida com napa cor preta	1
	Escadinha com 2 degraus c/ Borracha.	1
	Armário escritório alto 1,80 x 075m 2 portas, tampo em 18mm, na cor cinza.	1
Consultório 12	Cadeira em courvin preta giratória	1
	Cadeira fixa em courvin preta	2
	Escrivaninha 1,50 X 0,60 na cor cinza com 2 gavetas, corrediças metálicas, puxadores, fechadura com chaves e pés em aço.	1
	Divã Clínico : ( Generalista) Mesa de exame clínico - simples divã - 1,80m comp. X 0,65m larg. X 0,80m altura 150kg revestida com napa cor preta	1
	Escadinha com 2 degraus c/ Borracha.	1
	Armário escritório alto 1,80 x 075m 2 portas, tampo em 18mm, na cor cinza.	1
Consultório 13	Cadeira em courvin preta giratória	1
	Cadeira fixa em courvin preta	2
	Escrivaninha 1,50 X 0,60 na cor cinza com 2 gavetas, corrediças metálicas, puxadores, fechadura com chaves e pés em aço.	1
	Divã Clínico : ( Generalista) Mesa de exame clínico - simples divã - 1,80m comp. X 0,65m larg. X 0,80m altura 150kg revestida com napa cor preta	1
	Escadinha com 2 degraus c/ Borracha.	1
	Armário escritório alto 1,80 x 075m 2 portas, tampo em 18mm, na cor cinza.	1
Consultório 14	Cadeira em courvin preta giratória	1
	Cadeira fixa em courvin preta	2
	Escrivaninha 1,50 X 0,60 na cor cinza com 2 gavetas, corrediças metálicas, puxadores, fechadura com chaves e pés em aço.	1
	Divã Clínico : ( Generalista) Mesa de exame clínico - simples divã - 1,80m comp. X 0,65m larg. X 0,80m altura 150kg revestida com napa cor preta	1
	Escadinha com 2 degraus c/ Borracha.	1
	Armário escritório alto 1,80 x 075m 2 portas, tampo em 18mm, na cor cinza.	1
Consultório 15	Cadeira em courvin preta giratória	1
	Cadeira fixa em courvin preta	2
	Escrivaninha 1,50 X 0,60 na cor cinza com 2 gavetas, corrediças metálicas, puxadores, fechadura com chaves e pés em aço.	1
Consultório 15	Divã Clínico : ( Generalista) Mesa de exame clínico - simples divã - 1,80m comp. X 0,65m larg. X 0,80m altura 150kg revestida com napa cor preta	1
	Escadinha com 2 degraus c/ Borracha.	1
Regulação	Cadeira em courvin preta giratória	2
	Escrivaninha 1,50 X 0,60 na cor cinza com 2 gavetas, corrediças metálicas, puxadores, fechadura com chaves e pés em aço.	2
Farmácia	Cadeira em courvin preta giratória	3
	Escrivaninha 1,50 X 0,60 na cor cinza com 2 gavetas, corrediças metálicas, puxadores, fechadura com chaves e pés em aço.	3
Sala de Grupo	Armários para vestiário (16 portas- 4x4) em aço na cor azul nas portas	5
<b>TOTAL</b>		<b>165</b>

RELAÇÃO DE MOBILIÁRIOS – AMA/UBS ANHANGUERA I		
	DESCRIÇÃO	QUANTIDADE
1	Longarinas (de 4 lugares) cromada	36
2	Escrivaninha 1,50 X 0,60 na cor cinza com 2 gavetas, corrediças metálicas, puxadores, fechadura com chaves e pés em aço.	30
3	Cadeira fixa com armação de aço tubular, estofada com espuma e napa preta	90
4	Armários de bancada de 2 portas 0,75 x 0,80 x 0,42 em madeira cinza	30
5	Mesa de exame clínico - simples divã - 1,80m comp. X 0,65m larg. X 0,80m altura 150kg revestida com napa cor preta	25
6	Escadinha 2 degraus com borracha	25
7	Mesa ginecológica tipo gabinete/armário com 2 portas e 3 gavetas, revestida com napa cor preta de 1,80x0,50x0,85	4
8	Armários para vestiário (16 portas- 4x4) na cor cinza	4
9	Braçadeira com almofada	3
<b>TOTAL</b>		<b>247</b>

CONTRATO DE GESTÃO Nº R 004/2015 - GERENCIAMENTO E EXECUÇÃO DE AÇÕES E SERVIÇOS DE SAÚDE EM UNIDADES DA REDE ASSISTENCIAL DA SUPERVISÃO TÉCNICA DE SAÚDE (STS) PERUS / PIRITUBA		UNIDADE: UBS Anhanguera I
RELAÇÃO DE EQUIPAMENTOS POR SETOR		
SETORES	DESCRIPTIVO	QUANTIDADE
ADMINISTRAÇÃO	ESCRIVANINHA 1,50 X 0,60 NA COR CINZA COM 2 GAVETAS , CORREDIÇAS METALICAS, PUXADORES , FECHADURA COM CHAVES E PÉS EM AÇO	5
	CADEIRA FIXA COM ARMAÇÃO DE AÇO TUBULAR, ESTOFADA COM ESPUMA E NAPA PRETA	10
	ARMÁRIOS DE BANCADA DE 02 PORTAS 0,75 X 0,42 EM MADEIRA CINZA	5
CONSULTÓRIO DE ENFERMAGEM	MESA GINECOLÓGICA TIPO GABINETE / ARMÁRIO COM 2 PORTAS E 3 GAVETAS, REVESTIDA COM NAPA COR PRETA DE 1,80 X 0,50 X 0,85	1
CONSULTÓRIO GINECOLÓGICO 1	MESA GINECOLÓGICA TIPO GABINETE / ARMÁRIO COM 2 PORTAS E 3 GAVETAS, REVESTIDA COM NAPA COR PRETA DE 1,80 X 0,50 X 0,85	1
CONSULTÓRIO GINECOLÓGICO 2	MESA GINECOLÓGICA TIPO GABINETE / ARMÁRIO COM 2 PORTAS E 3 GAVETAS, REVESTIDA COM NAPA COR PRETA DE 1,80 X 0,50 X 0,85	1
CONSULTÓRIOS	ESCRIVANINHA 1,50 X 0,60 NA COR CINZA COM 2 GAVETAS , CORREDIÇAS METALICAS, PUXADORES , FECHADURA COM CHAVES E PÉS EM AÇO	20
	CADEIRA FIXA COM ARMAÇÃO DE AÇO TUBULAR, ESTOFADA COM ESPUMA E NAPA PRETA	60
	MESA DE EXAME CLÍNICO - SIMPLES DIVÃ - 1,80 COMP. X 0,65M LARG. X 0,80M ALTURA 150 KG REVESTIDA COM NAPA NA COR PRETA	20
	ESCADINHA 2 DEGRAUS COM BORRACHA	20
CORREDOR PISO SUPERIOR	ARMÁRIOS DE BANCADA DE 02 PORTAS 0,75 X 0,42 EM MADEIRA CINZA	20
FARMACIA	LONGARINAS (04 LUGARES) CROMADA	16
GERENCIA	CADEIRA FIXA COM ARMAÇÃO DE AÇO TUBULAR, ESTOFADA COM ESPUMA E NAPA PRETA	4
	ARMÁRIOS DE BANCADA DE 02 PORTAS 0,75 X 0,42 EM MADEIRA CINZA	2
	ESCRIVANINHA 1,50 X 0,60 NA COR CINZA COM 2 GAVETAS , CORREDIÇAS METALICAS, PUXADORES , FECHADURA COM CHAVES E PÉS EM AÇO	2
OBSERVAÇÃO ADULTO	CADEIRA FIXA COM ARMAÇÃO DE AÇO TUBULAR, ESTOFADA COM ESPUMA E NAPA PRETA	4
	MESA DE EXAME CLÍNICO - SIMPLES DIVÃ - 1,80 COMP. X 0,65M LARG. X 0,80M ALTURA 150 KG REVESTIDA COM NAPA NA COR PRETA	3
	ESCADINHA 2 DEGRAUS COM BORRACHA	3
RECEPÇÃO PISO SUPERIOR	LONGARINAS (04 LUGARES) CROMADA	10
RECEPÇÃO TERRÉO	CADEIRA FIXA COM ARMAÇÃO DE AÇO TUBULAR, ESTOFADA COM ESPUMA E NAPA PRETA	6
	LONGARINAS (04 LUGARES) CROMADA	10
REGULAÇÃO	ESCRIVANINHA 1,50 X 0,60 NA COR CINZA COM 2 GAVETAS , CORREDIÇAS METALICAS, PUXADORES , FECHADURA COM CHAVES E PÉS EM AÇO	3
	CADEIRA FIXA COM ARMAÇÃO DE AÇO TUBULAR, ESTOFADA COM ESPUMA E NAPA PRETA	6
	ARMÁRIOS DE BANCADA DE 02 PORTAS 0,75 X 0,42 EM MADEIRA CINZA	3
SALA DE ACOLHIMENTO	MESA GINECOLÓGICA TIPO GABINETE / ARMÁRIO COM 2 PORTAS E 3 GAVETAS, REVESTIDA COM NAPA COR PRETA DE 1,80 X 0,50 X 0,85	1
SALA DE EMERGÊNCIA	ESCADINHA 2 DEGRAUS COM BORRACHA	1
SALA DE ISOLAMENTO	MESA DE EXAME CLÍNICO - SIMPLES DIVÃ - 1,80 COMP. X 0,65M LARG. X 0,80M ALTURA 150 KG REVESTIDA COM NAPA NA COR PRETA	1
	ESCADINHA 2 DEGRAUS COM BORRACHA	1
SALA DE SUTURA	MESA DE EXAME CLÍNICO - SIMPLES DIVÃ - 1,80 COMP. X 0,65M LARG. X 0,80M ALTURA 150 KG REVESTIDA COM NAPA NA COR PRETA	1
SALA DE COLETA	BRAÇADEIRA COM ALMOFADA	3
VESTIÁRIO FEMININO	ARMÁRIO PARA VESTIÁRIO 16 PORTAS 4X4 NA COR CINZA	2
VESTIÁRIO MASCULINO	ARMÁRIO PARA VESTIÁRIO 16 PORTAS 4X4 NA COR CINZA	2
<b>TOTAL</b>		<b>247</b>