

RELATÓRIO DE PRESTAÇÃO DE CONTAS

COVISA

Ano de 2023 – 2º Quadrimestre

Maio até Agosto

Ações estratégicas da COVISA

NOMEAÇÃO DE SERVIDORES PARA O SISTEMA DE VIGILÂNCIA EM SAÚDE

Conforme publicação no Diário Oficial da Cidade de São Paulo de 25/02/2022, a SMS obteve autorização para nomeação de **703 novos servidores**, exclusivamente para o Sistema Municipal de Vigilância em Saúde, das categorias profissionais abaixo descritas:

- 96 Analistas de Saúde – Médico (ANSM MÉDICOS)
- 248 Analistas de Saúde – Enfermagem (ANS ENFERMAGEM)
- 90 Analistas de Saúde – Farmacêutico (ANS FARMÁCIA)
- 40 Analistas de Saúde – Nutrição (ANS NUTRIÇÃO)
- 30 Analistas de Assistência e Desenvolvimento Social - Serviço Social (AADS SERVIÇO SOCIAL)
- 199 Assistentes Administrativos de Gestão (AAG - anteriormente designados Assistentes de Gestão em Políticas Públicas - AGPP)

Cargos	Nº de cargos ocupados em 2022	Nº de cargos ocupados em 2023
ANS - Médico	30	
ANS - Enfermagem	198	43
ANS - Farmácia	73	9
AADS – Serviço Social	19	7
ANS - Nutrição	32	3
AAG	105	62
Total	457	124
Total geral		581

Em 2023 as nomeações de servidores serão continuadas.

VEÍCULOS PARA O SISTEMA DE VIGILÂNCIA EM SAÚDE

- **Contrato definitivo** (por 5 anos) de Prestação de Serviços para o Sistema Municipal de Vigilância em Saúde,
- Pregão N° 512/2022/SMS.G
- Contrato 163/2022 : empresa: CS BRASIL TRANSPORTES DE PASSAGEIROS E SERVIÇOS AMBIENTAIS LTDA CNPJ N° 10.965.693/0001-00
- A entrega da totalidade de carros foi concluída em 2023

NOVO CONTRATO
PARA O SISTEMA
DE VIGILÂNCIA

Total de veículos: **369**

Item 1- **103 veículos**

Item 2 – **266 (minivans)**

Acréscimo de
114 minivans,
em relação
ao contrato
emergencial

Item 1:

Veículos, tipo sedã ou "hatchback", 4 (quatro) ou 5 (cinco) portas, versão básica na cor branca e capacidade para 4 (quatro) ou mais pessoas, com potência até 150 cv



Item 2:

MiniVans com 7 (sete) lugares, branca, versão básica e adequados ao transporte misto de cargas leves e de passageiros.



VEÍCULOS ESPECIAIS PARA O SISTEMA DE VIGILÂNCIA EM SAÚDE

- Contrato 200/2022 - Veículos especiais

02 (duas) picape leve

03 (três) viatura para transporte

05 (cinco) unidades de van/furgão

07 (sete) picape cabine dupla

01 (um) veículo VUC

01 (um) caminhão guindauto



Os veículos especiais são utilizados em ações de controle de zoonoses, transporte de animais de pequenos e grande porte, controle da dengue.

Programa Municipal de Vigilância das Arboviroses: : Estratégia de Supressão Populacional de *Aedes aegypti*

A Secretaria Municipal da Saúde (SMS), por meio da **Coordenadoria de Vigilância em Saúde (COVISA)**, adquiriu **20 mil armadilhas de autodisseminação de larvicidas**, desenvolvidas para combater o mosquito *Aedes aegypti*, transmissor da dengue, que começaram a ser instaladas no mês de abril.

Os equipamentos serão montados para que as fêmeas do *Aedes aegypti* (responsáveis pela disseminação da doença), após contato com o larvicida das armadilhas, distribuam o produto em seus criadouros a fim de eliminar o mosquito ainda em estado larval, não permitindo que ele se desenvolva para sua fase adulta.



Programa Municipal de Vigilância das Arboviroses: Estratégia de Supressão Populacional de *Aedes aegypti*

- Reuniões mensais com as DRVSs para o alinhamento das ações no território;
- Foram realizadas capacitações para técnicos e agente de controle de endemias das seis Coordenadorias de Vigilância de Saúde – CRS sobre ação e instalação das Armadilhas Disseminadoras de Larvicidas (ADI);
- Coordenação da etapa de expansão das ADI nos Das de intervenção;



Programa Municipal de Vigilância das Arboviroses

- Capacitação para os analista de saúde e agente de controle de endemias das seis CRS sobre o larvicida Natular DT (espinosade) utilizado em tratamento focal;
- Elaboração de guia rápido de utilização das mini UBVs;
- Elaboração de roteiro para digitação das ações do Projeto de supressão do *A. aegypti* nas plataformas Mosquito Maps e SISCOZ;

Programa Municipal de Vigilância das Arboviroses: força tarefa

Coordenação da força tarefa contra o *A. aegypti* – 19 e 20/05/2023 na CRS Norte

Intensificação nas ações de bloqueio:

- **522** agentes envolvidos nas ações de bloqueio;
- **30.145** imóveis visitados com ações de bloqueio casa a casa;
- **8.640** imóveis trabalhados utilizando-se da técnica de nebulização.

Portais COVISA - Site

Mudança de Layout

- Em 2023 os Portais da COVISA estão sendo atualizado com novo layout e revisão dos conteúdos.
- Mudança está sendo feita com as áreas técnicas levantando a necessidade de melhoria das informações com base nos conteúdos mais buscados.
- Até o momento foram atualizados 3 portais: Vigilância em Saúde, Controle de Zoonoses e Saúde Ambiental
- A proposta é redefinir o layout de todos os portais até o fim do ano de 2023.
- Todos os portais com a mesma identidade visual.
- Revisão de conteúdos.



Quadrimestre 2023	Número de Acessos
1º Quad	2.028.829
2º Quad	979.103
Total	3.007.932

Mudança do Layout do Portal Vigilância em Saúde

Portais COVISA - Site

Site: Prefeitura de São Paulo - Saúde - Vigilância de Zoonoses - Portal de Zoonoses




Mudança do Layout do Portal de Saúde Ambiental

Mudança do Layout do Portal Controle de Zoonoses

Comunicação e Imprensa

Neste ano recebemos **411 demandas de imprensa solicitando dados, notas e porta voz**, entre outros. Além disso, recebemos **168 solicitações de apoio para criação de comunicados internos**, destinados aos profissionais de saúde.

Em maio de 2023, houve a **reativação do setor de notícias do site da vigilância**, totalizando **185 matérias** que abordaram: **cobertura de capacitações; balanços de ações estratégicas; conscientização de vacinação.**

Também voltamos com **as lives de conscientização** sobre os tratamentos de doenças. No segundo quadrimestre de 2023 tivemos transmissões com os temas: **Hepatites Virais** e de **Doenças causadas pela poluição do ar**,

PRESTAÇÃO DE CONTAS	1º Quadrimestre	2º Quadrimestre	Total
Demandas de Imprensa	218	193	411
Demandas de Comunicação Interna	96	72	168
Entrevistas com Porta Voz	63	58	121
Notícias para o site da COVISA	2	185	187
Lives	4	2	6

Comunicação e Imprensa

Reativação da seção de notícias do site da COVISA

sexta, 25 de agosto de 2023

Vacinação contra Covid-19, gripe e mais na capital nesta sexta-feira (25)

Imunização contra Covid-19, gripe e multivacinação infantil estão disponíveis das 7h às 18h

Profissionais participam de aula inaugural do curso Saúde do Trabalhador na Rede de Atenção à Saúde

Abertura contou com a presença de 500 profissionais da Saúde de várias regiões da cidade

quinta, 24 de agosto de 2023

Vacinação contra Covid-19, gripe e mais na capital nesta quinta-feira (24)

Imunização contra Covid-19, gripe e multivacinação infantil estão disponíveis das 7h às 18h

Vacinação promovida pela Secretaria Municipal da Saúde no Metrô, CPTM e Terminais de ônibus nesta quinta-feira (24)

Equipes realizam vacinação contra gripe e Covid-19, durante a semana (14 a 18 de agosto)

quarta, 23 de agosto de 2023

Boletim semanal na capital contra Covid-19

Dados vacinais referentes a 15/08 a 22/08

Vacinação contra Covid-19, gripe e mais na capital nesta quarta-feira (22)

Imunização contra Covid-19, gripe e multivacinação infantil estão disponíveis das 7h às 18h

Vacinação promovida pela Secretaria Municipal da Saúde no Metrô, CPTM e Terminais de ônibus nesta quarta-feira (23)

Equipes realizam vacinação contra gripe e Covid-19, durante a semana (14 a 18 de agosto)

terça, 22 de agosto de 2023

Workshop: Visões sobre a qualidade do ar no Brasil para alcançar metas de saúde e clima

O Workshop teve a participação da Divisão de Vigilância de Saúde Ambiental da COVISA

DVISAM Capacita sobre Populações Expostas a Poluição do Ar - VIGIAR

Divisão capacita servidores da municipal e do estado sobre a Populações Expostas a Poluição do Ar - VIGIAR

Vacinação contra Covid-19, gripe e mais na capital nesta terça-feira (22)

Imunização contra Covid-19, gripe e multivacinação infantil estão disponíveis das 7h às 18h



Lives realizadas neste quadrimestre

Eventos

O núcleo dá suporte na organização e cobertura jornalística de eventos e cursos da Vigilância em Saúde. Totalizando em 56 matérias de maio a agosto, com divulgando das coberturas de eventos e noticiando os postos de vacinação.



PRESTAÇÃO DE CONTAS	2º Quadrimestre
Divulgação de eventos e cursos	7
Notícia sobre postos de vacinação	49

Eventos

Eventos realizados pela COVISA, e que tiveram cobertura da equipe.



VIGILÂNCIA EPIDEMIOLÓGICA

Painel da **Divisão de Vigilância Epidemiológica**

PRESTAÇÃO DE CONTAS	NÚMERO DE AÇÕES
Atividades de Educação Permanente	101
Elaboração de documentos, informes técnicos	101
Visita Técnica	53
Campanhas, Dia D, Semana de mobilização	6
Ofícios resposta MP	14
Demandas de Ouvidoria	86
Demandas de Imprensa	181
Investigação de casos	344
Monitoramento Registros/Eventos	140.413
Produtos entregues CIEVS	896
Plantão CIEVS	37
Liberações de medicamentos especiais	578
Cestas Básicas	5846
Passagens SPTRANS	3250
Solicitação de vagas para internação social	65

Programa Municipal de Imunizações

Ações	Número de ações
Atividades de Educação Permanente	19
Elaboração de documentos, informes técnicos	14
Reuniões Técnicas	27
Elaboração de instrumentos de registro de dados	7
Elaboração de Boletins	20
Visita Técnica	12
Campanhas, Dia D, Semana de Mobilização	1
Ofícios resposta MP	12

Projeto da DVA

Em parceria com a Secretaria Municipal de Educação (SME), o PMI adotou como principal estratégia no 1º e 2º Trimestre, ações de intensificação de vacinação em escolares, com a entrega da Declaração de Vacinação Atualizada (DVA), documento comprobatório de vacinação, solicitado pelas unidades educacionais para crianças de escolas de ensino infantil (creches e pré-escolas), fundamental e médio, emitido pelas Unidades Básicas de Saúde (UBS).

A DVA, regulamentada pela Portaria Conjunta SME/SMS nº1/2021, visa controlar a situação vacinal da comunidade escolar.

A população alvo foram estudantes matriculados nas escolas da rede municipal de ensino.

DECLARAÇÃO DE VACINAÇÃO ATUALIZADA
2023

Nome da Escola: _____ Ano/Turma: _____
Nome do aluno: _____ Data de nascimento: ____/____/____
Data de atualização: ____/____/____ Data de retorno (próxima vacina): ____/____/____
Nome do Serviço (público/privado): _____ CNES: _____
Assinatura e carimbo do vacinador: _____

Um Olho na Carteirinha

SUS + Tomadas vacinas CIDADANIA CIDADADE DE SÃO PAULO Saúde Física e

DRE	Escolas existentes	Nº Escolas informantes	% escolas informantes	Nºestudantes matriculados	NºDVA devolvidas	% Devolução DVA
DRE Butantã	183	151	82,51	41.079	22.828	55,57
DRE Campo Limpo	461	281	60,95	76.681	38.872	50,69
DRE Capela do Socorro	243	189	77,78	62.525	33.318	53,29
DRE Freguesia/Brasilândia	288	212	73,61	53.039	34.952	65,90
DRE Guaianases	312	130	41,67	30.921	13.847	44,78
DRE Ipiranga	296	275	92,91	64.979	37.506	57,72
DRE Itaquera	270	168	62,22	38.978	21.955	56,33
DRE Jaçanã/Tremembé	230	226	98,26	80.146	43.984	54,88
DRE Penha	285	218	76,49	57.222	36.534	63,85
DRE Pirituba/Jaraguá	328	260	79,27	66.596	36.281	54,48
DRE Santo Amaro	230	151	65,65	36.568	23.912	65,39
DRE São Mateus	290	165	56,90	57.806	32.201	55,71
DRE São Miguel	328	190	57,93	52.081	32.672	62,73
MSP	3744	2616	69,87	718.621	408.862	56,90

Fonte: Escolas via formulário eletrônico. Dados até 31.08.23.

Balanço da campanha da covid-19

**VACINA
SAMPA**

VACINÔMETRO

30/08/2023 (dados sujeitos a alteração)

TOTAL DE DOSES APLICADAS



41.218.226

ESQUEMA BÁSICO

1ª DOSE	2ª DOSE	3ª DOSE*	DOSE ÚNICA
12.354.714	11.730.450	42.838	368.453

ESQUEMA DE REFORÇO (Monovalente + Bivalente)

1ª DOSE DE REFORÇO	2ª DOSE DE REFORÇO	3ª DOSE DE REFORÇO
9.006.568	5.210.886	2.504.317

*No momento a 3ª Dose se refere a aplicação de Pfizer baby para crianças.
Elaborado pelo Programa Municipal de Imunizações/SP e CIEVS capital/SP. Fontes: Vacivida.

VACINÔMETRO BIVALENTE

Total de Doses aplicadas da
Pfizer Bivalente

2.941.014

Doses aplicadas de Pfizer Bivalente por Faixa Etária

Faixa etária	População	Doses Aplicadas	Cobertura Vacinal Bivalente (%)*
12 a 17 anos	844.073	6.092	
18 a 59 anos	7.317.636	1.710.852	23,4%
60 anos e mais	1.911.591	1.224.070	64,0%

*No momento, para efeito de cobertura vacinal, a dose com a vacina bivalente está elegível para pessoas com 18 anos ou mais.

Campanha de mpox

A Secretaria Municipal da Saúde, por meio das Coordenadorias de Vigilância em Saúde, Atenção Básica e IST/AIDS, iniciou a vacinação contra a mpox em 22/03/2023, seguindo as estratégias definidas pelo Ministério da Saúde e pelo Programa Estadual de Imunizações, no seguinte público alvo:

- Pessoas vivendo com HIV/AIDS (PVHA): homens cisgêneros, travestis e mulheres transexuais; com idade igual ou superior a 18 anos; e com status imunológico identificado pela contagem de linfócitos T CD4 inferior a 200 células nos últimos seis meses;
- Profissionais de laboratório que trabalham diretamente com *Orthopoxvirus* em laboratórios com nível de biossegurança 3 (NB-3), de 18 a 49 anos de idade.

Total de doses aplicadas até 31/08/2023 : 2.291

Campanha de vacinação nas estações de transporte metropolitano

Foram oferecidas vacinas para crianças e adultos contra o vírus influenza, causador da gripe, contra a Covid-19. A vacinação nas estações teve início no dia 24/07. A ação visou ampliar as coberturas vacinais, uma vez que o local costuma ter grande circulação de pessoas.



Ação no metrô Luz



Ação no metrô Pirituba



Ação no metrô Terminal Santo Amaro



Ação no Terminal João Dias

DOSES APLICADAS VACINAS - ESTAÇÕES MÉTRO, CPTM E TERMINAL DE ÔNIBUS - DADOS ACUMULADOS DESDE O DIA 24/07/2023. SÃO PAULO, 31/08/2023 as 17:30h.							
ESTAÇÕES	VACINAS COVID19				TOTAL COVID19	INFLUENZA	TOTAL DOSES APLICADAS
	PFIZER	PFIZER BIVALENTE	PFIZER PEDIÁTRICA	PFIZER BABY		TOTAL INFLUENZA	
CPTM ERMELINO MATARAZZO	34	1.069	2	0	1.105	1.145	2.250
CPTM GUAIANASES	30	2.307	17	10	2.364	2.581	4.945
CPTM ITAIM PAULISTA	40	1.839	1	0	1.900	2.084	3.984
CPTM LUZ	39	2.049	7	6	2.101	2.499	4.600
CPTM PERUS	59	3.209	8	2	3.278	3.682	6.960
CPTM PINHEIROS	43	3.627	3	0	3.673	4.004	7.677
CPTM PIRITUBA	61	2.758	17	2	2.838	3.314	6.152
CPTM SÃO MIGUEL	32	2.192	12	3	2.239	2.324	4.563
METRÔ BARRA FUNDA	62	4.000	4	0	4.066	4.055	8.121
METRÔ BUTANTA	4	1.049	3	0	1.056	1.117	2.173
METRÔ GIOVANNI GRONCHI	18	845	5	1	869	917	1.786
METRÔ ITAQUERA	32	2.190	18	7	2.247	2.430	4.677
METRÔ JABAQUARA	67	5.124	1	1	5.193	6.286	11.479
METRÔ MARECHAL DEODORO	38	3.688	80	1	3.805	3.687	7.492
METRÔ REPÚBLICA	78	4.666	9	7	4.760	5.029	9.789
METRÔ SACOMÃ	111	6.766	51	22	6.950	7.532	14.482
METRÔ SANTO AMARO	10	1.644	0	0	1.654	1.790	3.444
METRÔ SÃO MATEUS	8	838	1	0	847	997	1.844
METRÔ SAPOEMBA	10	576	6	2	594	604	1.198
METRÔ TATUAPÉ	46	6.375	7	0	6.428	7.531	13.959
METRÔ TUCURUVI	14	5.043	2	0	5.059	5.516	10.575
METRÔ VILA MATILDE	28	3.127	22	0	3.177	3.447	6.624
METRÔ VILA PRUDENTE	28	4.409	14	0	4.451	4.764	9.215
TERMINAL DE ÔNIBUS A.E. CARVALHO	0	78	0	0	78	76	154
TERMINAL DE ÔNIBUS CIDADE TIRADENTES	14	498	2	2	516	580	1.096
TERMINAL CAPELINHA	7	805	3	0	815	1.009	1.824
TERMINAL GRAJAU	128	1.632	11	6	1.777	1.748	3.525
TERMINAL JOÃO DIAS	9	656	5	0	670	760	1.430
TERMINAL PARELHEIROS	0	188	0	0	188	227	415
TERMINAL SANTO AMARO	89	951	0	0	1.040	1.039	2.079
TERMINAL VARGINHA	0	162	2	0	164	171	335
TERMINAL VILA NOVA CACHOEIRINHA	30	1.806	12	0	1.848	1.943	3.791
DOSES REMANESCENTES*					676	1.012	1.688
Total Geral	1.167	76.186	325	72	78.426	85.900	164.326

Elaborado pelo Programa Municipal de Imunizações - PMUCO/VISA/SMS-SP

Fontes: Unidades por meio de formulário eletrônico

Dados provisórios, sujeitos à alterações. *Informado pelas Unidades após o fechamento da última prévia.

Campanha da influenza

O Município de São Paulo (MSP) em consonância com o Estado de São Paulo e Ministério da Saúde (MS) iniciou a Campanha Nacional de Vacinação contra a Influenza no período de 10 de abril a 31 de agosto de 2023.

Grupo Prioritário	População	Nº 1ª doses aplicadas	Nº 2ª doses aplicadas	Nº doses única aplicadas	Nº total doses aplicadas	Cobertura Vacinal (%)
Adolescentes em Medidas Socioeducativas	2.533	0	0	625	625	24,67
Caminhoneiros	0	0	0	994	994	
Comorbidades	516.587	132	209	204.971	205.312	39,68
Crianças	831.242	54.779	32.653	270.346	357.778	39,11
Forças Armadas (membros ativos)	8.993	0	0	1.902	1.902	21,15
Forças de Segurança e Salvamento	0	0	0	3.890	3.890	
Funcionário do Sistema de Privação de Liberdade	5.341	0	0	2.839	2.839	53,15
Gestantes	102.527	0	0	45.084	45.084	43,97
Idoso	2.051.314	0	0	1.154.476	1.154.476	56,28
Outros grupos sem comorbidades	0	872	719	1.630.741	1.632.332	
Pessoas com deficiência Permanente	457.825	10	5	4.530	4.545	0,99
População Privada de Liberdade	11.217	0	0	6.718	6.718	59,89
Povos Indígenas	0	0	0	0	0	
Povos indígenas vivendo em terras indígenas	1.438	30	18	1.449	1.497	102,85
Povos indígenas vivendo fora das terras indígenas	14.922	0	2	778	780	5,23
Professores	148.643	0	0	37.270	37.270	25,07
Puérperas	16.853	0	0	6.333	6.333	37,58
Trabalhadores de Saúde	516.543	0	0	189.787	189.787	36,74
Trabalhadores de Transporte	0	0	0	5.805	5.805	
Trabalhadores Portuários	0	0	0	208	208	
Total	4.685.978	55.823	33.606	3.568.746	3.658.175	50,52%

Fonte: SIPNI 31/08/2023 às 14:00h. Disponível em https://infoms.saude.gov.br/extensions/SEIDIGI_DEMAS_INFLUENZA_2023/SEIDIGI_DEMAS_INFLUENZA_2023.html#

Segundo o Ministério da Saúde, os grupos elegíveis para efeito de cobertura, são: crianças, gestantes, idosos, puérperas, indígenas, trabalhadores da saúde e professores. Meta de cobertura vacinal 90%.

Coberturas vacinais

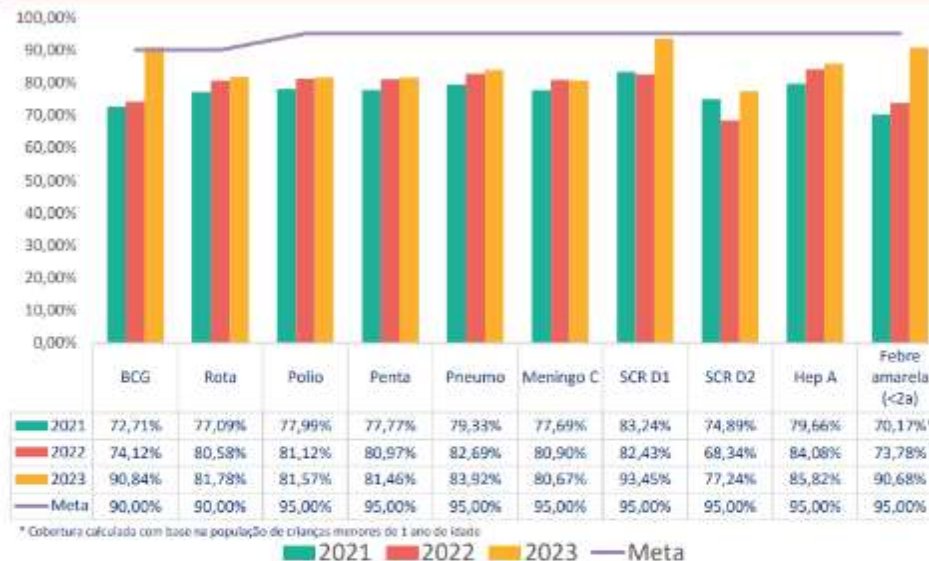
Boletim de Coberturas Vacinais do Ciclo Básico da cidade de São Paulo - 2º Trimestre de 2023

Cobertura Vacinal Básica em Crianças

Vacina	Doses Aplicadas	Cobertura (%)	Dose e população considerada
BCG	54.002	90,84%	Dose única - menores de 1 ano de idade
Rotavírus	46.305	81,78%	2ª dose - menores de 1 ano de idade
Poliomielite	46.668	81,57%	3ª dose - menores de 1 ano de idade
Pentavalente	46.570	81,46%	3ª dose - menores de 1 ano de idade
Pneumocócica	47.688	83,92%	2ª dose - menores de 1 ano de idade
Meningocócica C	46.069	80,67%	2ª dose - menores de 1 ano de idade
SCR D1	53.569	93,45%	1ª dose - 1 ano de idade
SCR D2	44.665	77,24%	2ª dose - 1 ano de idade
Hepatite A	49.378	85,82%	1ª dose - 1 ano de idade
Varicela (D1 - 1 ano)	47.837	83,34%	1ª dose - 1 ano de idade
Febre amarela	52.471	90,68%	1ª dose - menores de 2 ano de idade

População considerada:
68.384 crianças

Cobertura Vacinal Básica - entre 2021 à 2023



Dados de doses aplicadas até: 31/06/2023
 Dados do boletim processados em: 07/08/2023
 Boletim publicado em: 14/08/2023
 Fonte: SIGA/BI, SIPNI, SINASC
 Elaborado pelo Programa Municipal de Imunizações



prefeitura.sp.gov.br/deolhonacarteirinha

AÇÕES DO NÚCLEO DE DOENÇAS AGUDAS TRANSMISSÍVEIS

Ações do Núcleo	Número de ações
Atividades de Educação Permanente	7
Elaboração de documentos, informes técnicos	14
Ofícios resposta MP	2
Outros (atividades externas, eventos do Estado e do MS, investigação de surto)	46

ações do Núcleo de Doenças Agudas Transmissíveis

MPOX

- Vigilância e monitoramento do agravo no MSP
- Produção Mensal do Boletim mpoX
- Painel mpoX

Casos confirmados de monkeypox, em residentes do Município de São Paulo do sexo masculino, segundo comportamento sexual, 2022-2023



Fonte: CeVevSP, dados provisionais, sujeitos a alteração, atualizados em 05/09/2023 18:47

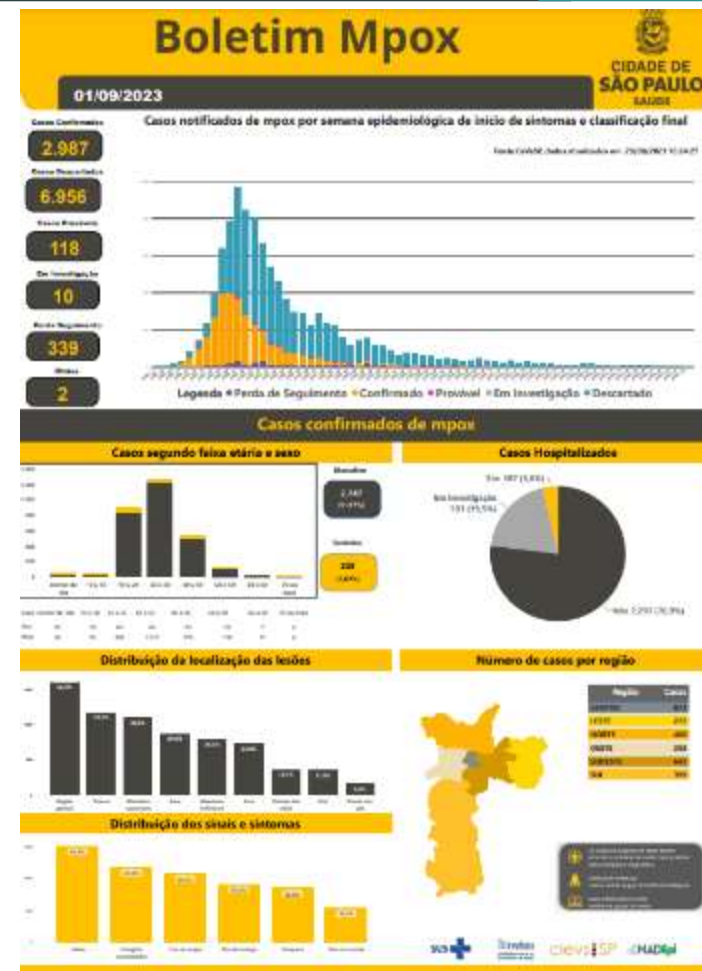
MPOX

Nº de Casos por Classificação final segundo Mês-ano notificação

Mês-ano notificação: mai-2023, jun-2023, jul-2023, ago-2023


Período: 2023

Mês-ano notificação	Confirmado	Descartado	Em investigação	Perda de seguimento	Total
TOTAL	9	182	4	5	200
mai-2023	2	65	-	2	69
jun-2023	2	58	-	-	60
jul-2023	3	29	1	3	36
ago-2023	2	30	3	-	35



AÇÕES DO NÚCLEO DE DOENÇAS AGUDAS TRANSMISSÍVEIS - DOT

TRACOMA



Participação da Reunião Estadual sobre o Tracoma e retomada da análise dos dados do inquérito municipal.

Planos Municipais de Poliomielite 2023 - NDATA

PÓLIO

A cidade de São Paulo, por meio da Secretaria Municipal da Saúde (SMS), mantém medidas preventivas frente ao atual cenário epidemiológico mundial de ocorrência de casos de poliomielite, com estratégias e ações para uma eventual detecção de casos da doença na capital.

Visita conjunta (CRS/DRVS/UVIS/COVISA) ao Hospital Pedreira para supervisão da PFA. 15/06/2023

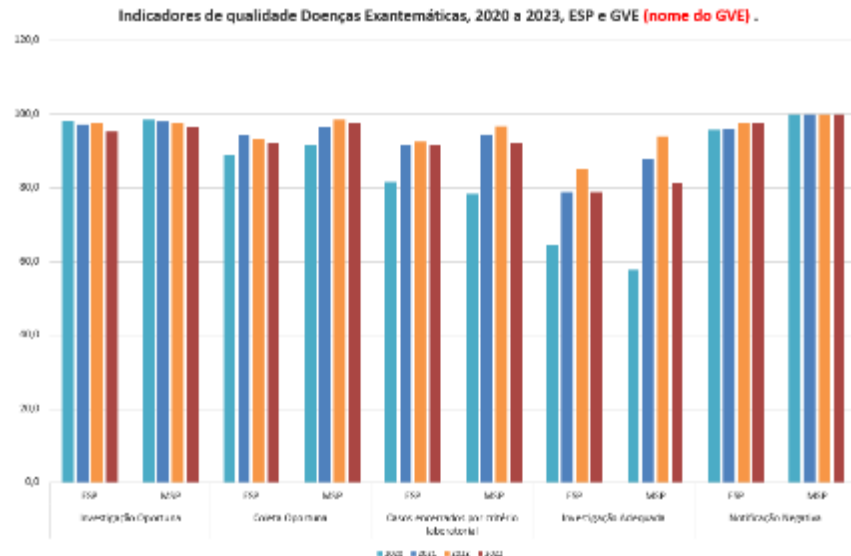


AÇÕES DO NÚCLEO DE DOENÇAS AGUDAS TRANSMISSÍVEIS

SARAMPO e outras doenças exantemáticas

- Boletim Mensal do Sarampo
- Plano de erradicação em revisão.
- Reunião de discussão de caso com o Estado e Ministério da Saúde
- Acompanhamento de 03 surtos de doenças exantemáticas (02 escarlatina e 01 surto de mão, pé, boca.)
- Apresentação dos Indicadores Municipais

Taxa de notificação	
Casos notificados = 118	
População =	1
$11.451.245 \times 100.000 = 1.145.124.500.000$	
Investigação oportuna	
Oportunos = 114	96,6
Total de notificados = 118 x 100	
Coleta oportuna	
Oportunos = 115	97,4
Total de notificados = x 100	
Casos encerrados por laboratório	
Laboratorial = 108	92,3
Número total de casos encerrados = 117 x 100	
Investigação adequada	
Casos com inv. Adequada = 96	81,3
Número total de notificados = 118 x 100	



Ano 2023 cievts|SP

Número 08 Boletim Sarampo

SE 36 Atualizada em 05/09/2023*

Sarampo no Mundo - TOP 10 OMS*
setembro/2022 a março/2023

País	2022
Índia	48.475
Moçambique	2.884
Indonésia	2.754
Colômbia	1.885
Paquistão	1.822
Coreia do Sul	1.362
Indonésia	1.154
RU (Longo)	1.091
Argentina	1.101
Nigéria	1.109

Sarampo nas Américas - OPA5*
SE 34/2023 (até 26/08/2023)

País	2022	2023
UR	106	30
Colômbia	66	0
Costa Rica	2	7
Argentina	2	0
Ecuador	1	0
Paraguai	1	0

Sarampo no Brasil - MS*
2021 a 2023 (até SE 22/2023)

UF	2021	2022	2023
AMAPÁ	224	30	0
PA	195	1	0
Alagoas	10	0	0
São Paulo	9	0	0
CE	7	0	0
Rio de Janeiro	3	2	0
TOTAL	678	33	0

Casos confirmados no MSP*, por faixa etária, 2021 a 2023

Faixa etária	2021	2022	2023
0 a 9 meses	0	623	24
1 a 4 anos	0	1.315	88
5 a 14 anos	0	2.209	42
15 a 24 anos	0	2.199	89
25 a 54 anos	0	3.403	143
55 anos ou mais	0	112	5
TOTAL	0	8.861	424

Casos notificados no MSP*, 2017 a 2023

Classificação	2017	2018	2019	2020	2021	2022	2023
Investigação	0	2	0.267	424	7	1	0
Confirmado	0	0	0	0	0	0	0
Descartado	0	0	0	0	0	0	0
TOTAL	0	2	2.267	424	7	1	0

Óbitos no Brasil, Estado de São Paulo e Município de São Paulo, 2017 a 2023

Local	2017	2018	2019	2020	2021	2022	2023
Brasil	0	10	16	20	2	0	0
São Paulo	0	0	14	1	0	0	0
MSP	0	0	0	1	0	0	0

Casos notificados por SE e classificação final, residentes no MSP, 2022 e 2023

AÇÕES DO NÚCLEO DE DOENÇAS AGUDAS TRANSMISSÍVEIS

covid-19

- Boletim covid-19 semanal
- Monitoramento das Unidades de Saúde
- Alerta de novas variantes

SRAG Hospitalizado + eSUS Notifica

Nº de Casos por Class Final Mod-após 31/10/22 segundo Mês da Notificação


Ano da Notificação: 2023

Mês da Notificação: Maio, Junho, Julho, Agosto

Mês/Ano Início de Sintomas: Mai/2023, Jun/2023, Jul/2023, Ago/2023

Período: Mai-Ago/2023

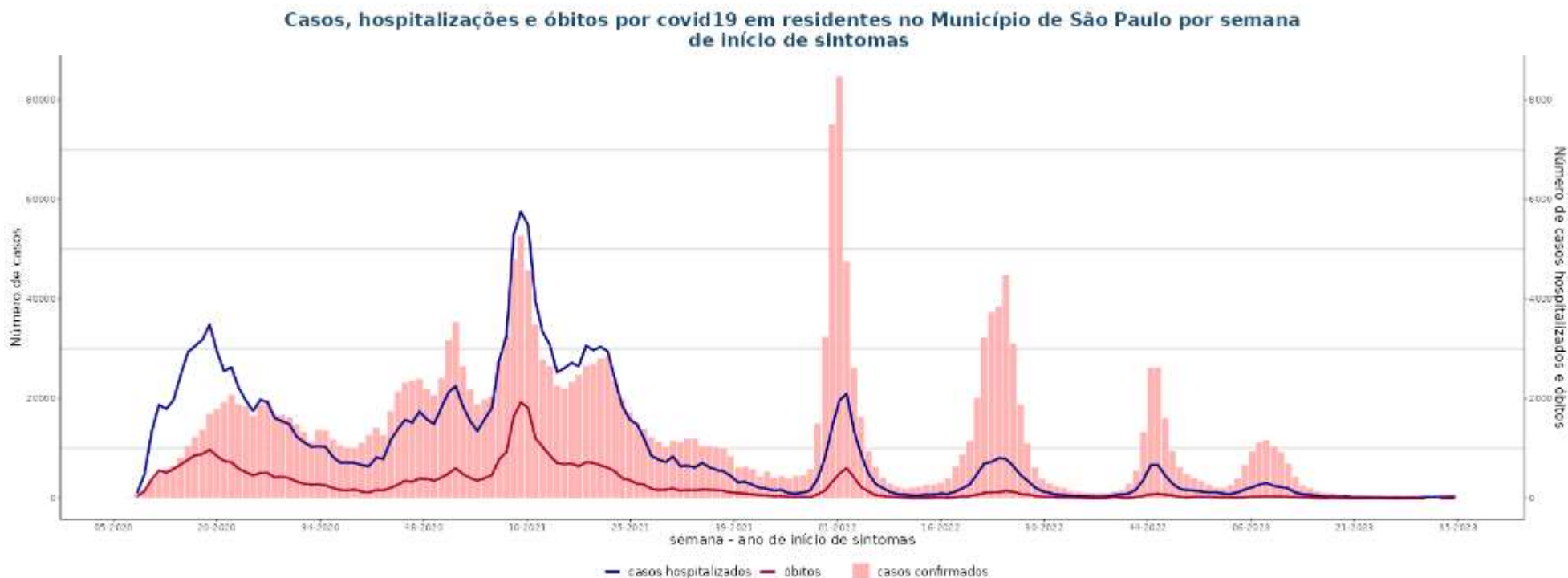
Mês da Notificação	Covid-19 Conf Critério Laboratorial	Covid-19 Conf Critério Clínico-Epidemiológico	Covid-19 Conf (critério não informado)	Descartado para Covid-19	Síndrome Gripal Não Especificada	Sem informação	Total
TOTAL	6.769	56	17	14.063	135.849	2.366	159.120
Maio	2.501	24	3	6.367	57.517	824	67.236
Junho	1.430	15	2	3.541	39.344	671	45.003
Julho	940	11	3	2.331	21.187	400	24.872
Agosto	1.898	6	9	1.824	17.801	471	22.009



AÇÕES DO NÚCLEO DE DOENÇAS AGUDAS TRANSMISSÍVEIS

covid-19

- Painel covid-19



Fonte: eSUS Notifica e SIVEP, dados extraídos em 11/09/2023

OBS: O gráfico contém duas escalas no eixo y, a escala da esquerda é a referência para o número de casos confirmados e a escala da direita é referência para o número de internações e óbitos

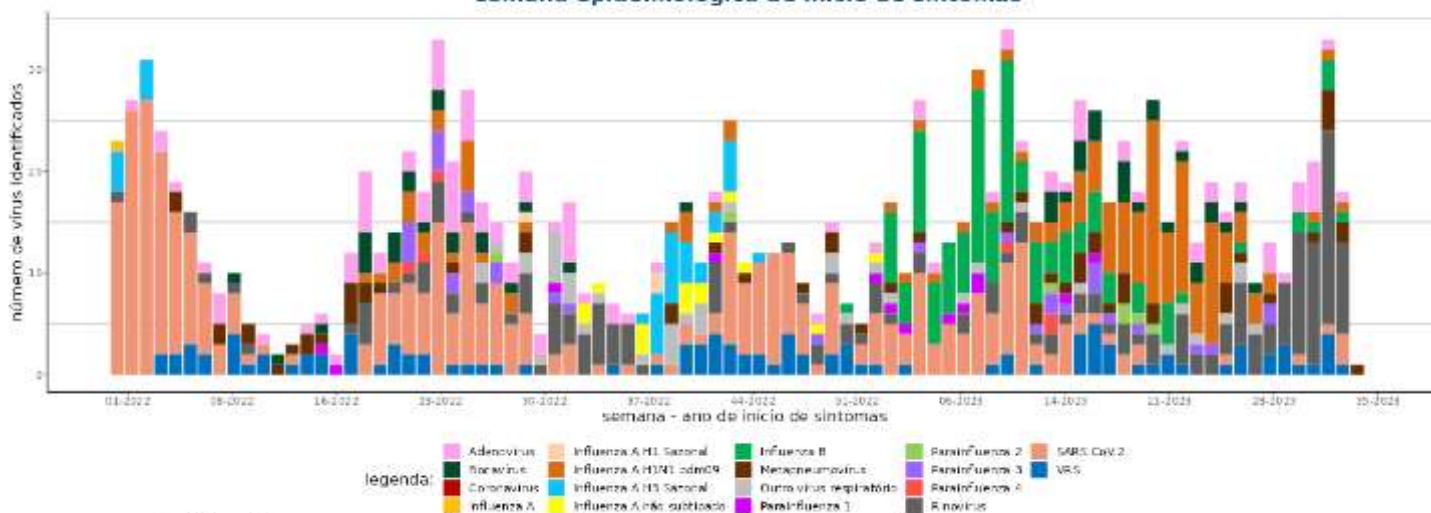
AÇÕES DO NÚCLEO DE DOENÇAS AGUDAS TRANSMISSÍVEIS

Sentinelas

- Boletim de vigilância sentinela

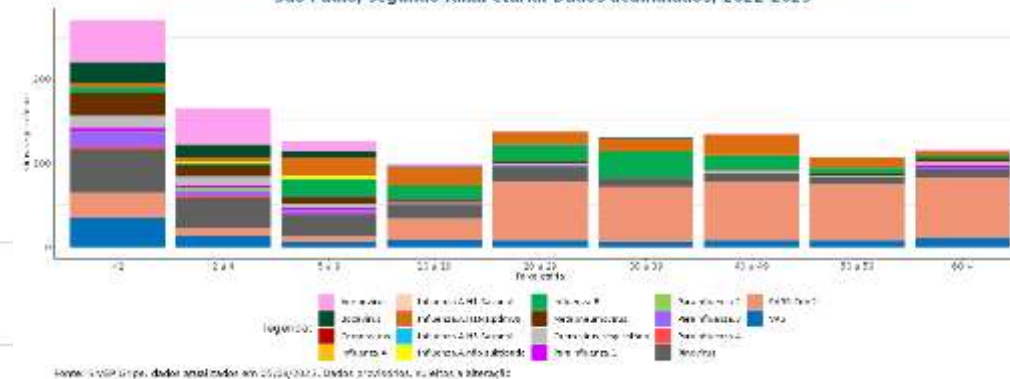
https://www.prefeitura.sp.gov.br/cidade/secretarias/saude/vigilancia_em_saude/index.php?p=341133/

Vírus respiratórios identificados nas unidades sentinelas do Município de São Paulo, por semana epidemiológica de início de sintomas




Fonte: SIVEP Gripe, dados atualizados em 05/09/2023. Dados provisórios, sujeitos a alteração

Distribuição dos vírus respiratórios identificados nas unidades sentinelas do Município de São Paulo, segundo faixa etária. Dados acumulados, 2022-2023



Fonte: SIVEP Gripe, dados atualizados em 05/09/2023. Dados provisórios, sujeitos a alteração

Proporção de atendimentos por síndrome gripal em relação ao total de atendimentos, nas unidades sentinelas do Município de São Paulo, por semana epidemiológica de início de sintomas



Fonte: SIVEP Gripe, dados atualizados em 05/09/2023. Dados provisórios, sujeitos a alteração

AÇÕES DO NÚCLEO DE DOENÇAS AGUDAS TRANSMISSÍVEIS

MENINGITES

- Casos de Meningites - 803
- Monitoramento de Meningococemia – 23

MENINGITE - SINAN NET

Nº de Casos por Etiologia segundo Mês da Notific

Mês da Notific: Maio, Junho, Julho, Agosto

Mun Residência SP: 355030 São Paulo

Período: 2023

Mês da Notific	Meningococemia	Meningite Meningocócica	Meningite Meningocócica com Meningococemia	Meningite Tuberculosa	Meningite por outras bactérias	Meningite não especificada	Meningite Viral/Asséptica	Meningite de outra etiologia	Meningite por Hemófilo	Meningite por Pneumococos	Total
TOTAL	16	18	23	8	99	79	438	6	16	100	803
Maio	5	10	4	1	31	18	145	1	4	21	240
Junho	-	3	11	4	35	19	118	1	5	29	225
Julho	5	1	6	2	18	22	99	-	1	32	186
Agosto	6	4	2	1	15	20	76	4	6	18	152

AÇÕES DO NÚCLEO DE DOENÇAS AGUDAS TRANSMISSÍVEIS

MENINGITES

- Intervenção na Zona Norte – DA Vila Medeiros

CONSOLIDADO DE DOSES APLICADAS - INTENSIFICAÇÃO CONTRA MENINGITE												
UVIS: VILA MARIA DA: VILA MEDEIROS DATA DE INÍCIO: 10/08/2023 Atualizado em: 11/09/2023, 17H												
Data da ação	Número de imóveis visitados (novos)	Número de imóveis revisitados	Número de imóveis fechados	Número de encaminhamentos entregues	Doses aplicadas							Total de doses aplicadas
					Men C - 1ª dose em <1a	Men C - 2ª dose em <1a	Men C - Reforço em criança de 1a	Men C - DU - Criança de 2 a 4a	Men C - DU - Criança de 5 a 10a	Men ACWY - DU - 11 a 14a	Meningo C - Dose única - 15 a 80a	
10/08/2023	700	0	468	277	0	0	0	0	1	3	655	659
11/08/2023	904	0	639	299	0	0	0	0	0	6	1.440	1.446
12/08/2023	1.300	0	624	218	0	0	0	0	5	13	1.576	1.594
14/08/2023	1.429	0	626	82	1	2	1	1	0	8	1.358	1.371
15/08/2023	1.651	0	611	237	0	0	1	1	1	11	1.673	1.687
16/08/2023	1.427	0	419	89	0	1	0	0	0	17	2.156	2.174
17/08/2023	1.336	0	550	132	3	0	0	1	0	9	1.535	1.546
18/08/2023	1.247	0	400	667	0	0	1	0	0	16	1.260	1.277
19/08/2023	929	255	240	37	0	0	0	0	0	2	567	569
21/08/2023	0	494	295	6	3	1	0	0	1	2	466	473
22/08/2023	0	329	118	0	2	0	0	0	1	13	384	400
23/08/2023	140	117	53	10	4	1	0	1	9	0	590	605
24/08/2023	0	99	31	21	2	1	2	1	0	10	146	162
25/08/2023	0	191	59	19	3	0	1	0	0	2	112	118
28/08/2023	0	0	0	6	2	6	5	1	0	12	189	215
29/08/2023	0	213	0	20	0	0	1	0	1	2	205	209
30/08/2023	0	35	0	7	0	3	0	0	1	20	412	436
31/08/2023	0	191	0	17	0	0	1	0	0	29	140	160
01/09/2023	0	0	0	0	0	1	1	0	0	22	87	111
02/09/2023	1.202	1.087	115	134	0	4	0	0	0	10	914	928
03/09/2023	0	454	0	41	0	0	0	0	0	2	761	763
04/09/2023	0	735	0	48	1	2	1	0	0	5	337	346
05/09/2023	0	342	0	5	1	1	0	0	0	2	198	202
06/09/2023	0	191	0	10	0	1	1	0	0	4	535	542
11/09/2023	0	473	0	35	0	0	0	0	0	2	286	288
12/09/2023												
13/09/2023												
14/09/2023												
15/09/2023												
Total	11.885	5.146	5.248	2.417	21	24	16	6	20	212	17.982	18.281



AÇÕES DO NÚCLEO DE DOENÇAS AGUDAS TRANSMISSÍVEIS

MENINGITES

- Encomenda de ferramenta de monitoramento das meningites ao NADEPI






Ferramenta de apoio à identificação de agrupamentos de casos

Doença meningocócica

Ferramenta de apoio à identificação de agrupamentos de casos de doença meningocócica

Dados extraídos e processados em: 11/09/2023 11:01
Fonte: dados - SINAN NET; população - IBGE - 2010



 SOROGRUPO B: 11 no período selecionado	 SOROGRUPO C: 10 no período selecionado	 SOROGRUPO Y: 2 no período selecionado	 SOROGRUPO W135: 1 no período selecionado	 SOROGRUPO NÃO IDENTIF.: 11 no período selecionado
--	--	---	--	---

Guia de uso:
[Clique aqui para acessar o Guia de Uso](#)

Escolha os sorogrupos para mostrar


- B
- C
- Y
- W135
- NI

Escolha o intervalo de datas para mostrar no mapa:

2023-06-13 to 2023-09-11

Defina o raio do buffer em metros

500



AÇÕES DO PROGRAMA MUNICIPAL DE CONTROLE DE HANSENÍASE

PERÍODO DE MAIO À AGOSTO DE 2023

➤ Continuidade das Visitas de Supervisão Técnica nas UR de Hanseníase;

- 16 Unidades de Referência de gerência municipal;

- 03 Ambulatórios de Dermatologia das Universidades (USP, UNIFESP e Sta. Casa)

- 01 Centro Hospitalar Penitenciário do Estado de São Paulo

➤ Supervisão Técnica dos Laboratórios Municipais (L.M.):

➤ CRS-Centro: L. M. Lapa;

➤ CRS-Norte: L.M. Freguesia do Ó;

➤ CRS-Sudeste: L.M. Sudeste;

➤ CRS- Leste: L. M. São Miguel Paulista;

➤ CRS-Sul: L. M Santo Amaro.

AÇÕES DO PROGRAMA MUNICIPAL DE CONTROLE DE HANSENÍASE

➤ Encontro Interdisciplinar - Maio/23

- Avaliação dos resultados da campanha “Janeiro Roxo-23” - reunião presencial com 75 participantes;

- Atualização do processo e monitoramento de Visitas Domiciliares – presencial com 75 participantes;

➤ Implementação do teste rápido de hanseníase nas UR de Hanseníase do município;

➤ Aquisição de Solução de Histamina- processo SEI 6018.2023/0023941-0

➤ **Avaliação do Controle de Qualidade das baciloscopias de hanseníase nos Laboratórios;**

- CRS-Centro: L. M. Lapa;
- CRS-Norte: L.M. Freguesia do Ó;
- CRS-Sudeste: L.M. Sudeste;
- CRS- Leste: L. M. São Miguel Paulista;
- CRS-Sul: L. M Santo Amaro.

Ações do Núcleo	Número de ações
Atividades de Educação Permanente	05
Elaboração de documentos e informes técnicos	02
Visitas a pacientes menores de 15 anos	02

AÇÕES DO PROGRAMA MUNICIPAL DE CONTROLE DE HANSENÍASE

- **Reunião Técnica para implantação de 02 novas UR de Hanseníase;**
- **Treinamento itinerante em 02 UR de Hanseníase;**
- **Capacitação Técnica de Vigilância de Hanseníase para 03 UVIS;**
- **Acompanhamento e orientação técnica do “Panorama de Hanseníase no Município”, à residentes médicos do curso de especialização do Hospital Sírio Libanês**
- **Participação nos Grupos de Trabalho e discussões técnicas:**
 - 04 Reuniões do Projeto SUS-SUAS;
 - 01 Nota Técnica de Exposição de Talidomida/COVISA;
 - 02 Reuniões Técnica com a área da Pessoa Com Deficiência/SMS;
 - 01 Reunião com a Fundação Paulista Contra a Hanseníase;
 - 01 Encontro Estadual de Hanseníase/CVE/SES.

Reuniões regionalizadas de Hanseníase

Reuniões realizadas nas Coordenadorias Regionais de Saúde:

Presença de profissionais da CRS, UVIS, STS, UR, Assistência Laboratorial, Assistência Farmacêutica, CER, Regulação de Vagas, OSS, ONG e outros.

- **Centro:** PARTICIPAÇÃO 15 DE PROFISSIONAIS;
- **Leste :** PARTICIPAÇÃO 46 DE PROFISSIONAIS;
- **Sudeste :** PARTICIPAÇÃO 37 DE PROFISSIONAIS;
- **Norte :** PARTICIPAÇÃO 41 DE PROFISSIONAIS;
- **Oeste :** PARTICIPAÇÃO 28 DE PROFISSIONAIS;
- **Sul :** PARTICIPAÇÃO 26 DE PROFISSIONAIS;

AÇÕES DO PROGRAMA MUNICIPAL DE HEPATITES VIRAIS

- Organização e realização do **Simpósio de Hepatites: Rumo a eliminação da Hepatite C em serviços de hemodiálise** com **169 participantes** dentre representantes de clínicas de hemodiálise e profissionais das vigilâncias epidemiológica e sanitária, no mês de conscientização e prevenção das hepatites virais (Julho Amarelo)
- Treinamentos presenciais sobre a linha de cuidados de Hepatites B e C na atenção básica – CRS Norte (UVIS Vila Maria); CRS Centro e CRS Sul
- Treinamento online - Hepatite C: Soroconversão em Hemodiálise para clínicas de hemodiálise e UVIS
- Participação em treinamento de hemoterapia realizado pela divisão de vigilância sanitária com apresentação do tema: Investigação dos doadores com exames alterados notificados ao DVE
- Participação em Capacitação Teste Rápido HIV, Sífilis e Hepatites B e C promovido pelas CRS Norte e Oeste com apresentação do tema: Hepatite B e C: oferta do diagnóstico, marcadores sorológicos e fluxos
- Participação em reuniões com Frente Parlamentar para a promoção de estudos voltados ao Controle das IST/HIV/AIDS e Tuberculose
- Participação em reuniões de Coordenadores(as) de Programas Estaduais e de Municípios de Capitais de HIV/Aids, Tuberculose, Hepatites Virais e IST

Atividades do núcleo no período maio-agosto 2023

PRESTAÇÃO DE CONTAS	NÚMERO DE AÇÕES
Atividades de Educação Permanente	06
Visita Técnica	01
Campanhas, Dia D, Semana de mobilização	01 (Julho Amarelo)
Demandas de Imprensa	01
Investigação de casos	01 (soroconversão Hep C)

AÇÕES DO PROGRAMA MUNICIPAL DE HEPATITES VIRAIS

- Participação em reuniões do Grupo de Trabalho de Acordo de Cooperação Técnica SUS-SUAS, visando a inclusão social das pessoas em situação de vulnerabilidade social com HIV/AIDS, hepatites virais, tuberculose, hanseníase e prevenção da sífilis congênita
- Investigação de soroconversão em serviço de hemodiálise
- Visita a SAE São Mateus para implantação de atendimento de hepatites e credenciamento como UDM (unidade dispensadora de medicamentos) para hepatites virais
- Gravação de vídeos com temas pertinentes à campanha Julho Amarelo
- Live sobre Julho Amarelo de conscientização e prevenção das hepatites virais
- Entrevista Bom Dia São Paulo – reportagem sobre o Julho Amarelo
- Revisão de textos para o Boletim Conecta e Calendário Saúde sobre Campanha Julho Amarelo
- Orientação por telefone e e-mail sobre dúvidas de dispensação de medicamentos para Hepatite B e C para os farmacêuticos/médicos das UDM
- Avaliação e correção do Banco de Dados SINAN com todas as UVIS
- Monitoramento de acompanhamento de gestantes com HBV/HCV e crianças expostas ao HBV/HCV

AÇÕES DO PROGRAMA MUNICIPAL DE HEPATITES VIRAIS

CAMPANHA JULHO AMARELO

SIMPÓSIO DE HEPATITES: RUMO A ELIMINAÇÃO DA HEPATITE C EM SERVIÇOS DE HEMODIÁLISE



REPORTAGEM BOM DIA SÃO PAULO



AÇÕES DO PROGRAMA MUNICIPAL DE CONTROLE DE TUBERCULOSE

- **Reuniões Clínicas de Tuberculose – discussão de casos e atualização teórica:**
 - Foram realizadas **2** reuniões clínicas, em maio e agosto, com a presença de **105** e **147** profissionais de saúde da rede de atenção básica, especializada e vigilância, respectivamente.
- **Treinamentos em TBWeb e IL-TB:**
 - O PMCT promoveu **2** treinamentos sobre esses sistemas para **7** participantes
- **Elaboração e revisão de Notas Informativas, Operacionais e Informes TB:**
 - Foram publicados, ao todo, **04** Notas Informativas e Notas Operacionais conjuntas com outras Coordenadorias.

Ações do Núcleo	Número de ações
Atividades de Educação Permanente	2
Treinamentos em sistemas de notificação	2
Elaboração de documentos, informes técnicos	4
Visitas Técnicas	27
Solicitações de vagas para internação social	38
Liberações de medicamentos especiais	578
Cestas Básicas	5.846
Passagens SPTRANS	3.250

AÇÕES DO PROGRAMA MUNICIPAL DE CONTROLE DE TUBERCULOSE

- **Inserção de solicitação de vagas para Internação Social de pacientes com Tuberculose no Sistema SIRESP:**
 - De maio a agosto de 2023, foram inseridas pelo PMCT **38** solicitações de internação social no sistema SIRESP.
- **Visitas Técnicas:**
 - **3** visitas técnicas a referências secundárias em conjunto com a Assistência Farmacêutica
 - **9** Visitas técnicas aos SAE
- **Avaliação de casos e liberação de medicamentos especiais para o Tratamento de Tuberculose e TILTB:**
 - De maio a agosto de 2023, foram realizadas pelo PMCT **578** liberações de medicamentos especiais.

AÇÕES DO PROGRAMA MUNICIPAL DE CONTROLE DE TUBERCULOSE

- **Avaliação semestral dos dados epidemiológicos com as CRSs :**
 - O PMCT promoveu, no mês de junho, **6** reuniões de com análise dos dados epidemiológicos em cada região.
- **Participação da Reunião da Frente Parlamentar de Controle das IST/HIV/AIDS e Tuberculose, em 17/05/2023.**
- Participação do **Comitê Estadual de Controle Social da Tuberculose em São Paulo**, nos dias 10/05/23, 14/06/23, 12/07/2023, 09/08/23.
- **Entrega de incentivos aos pacientes que fazem Tratamento Diretamente Observado – cestas básicas e bilhetes únicos:**
 - De maio a julho de 2023, foram entregues **5.846** cestas básicas e **3.250** passagens em transporte público.

Projeto Expand TPT

- Treinamentos sobre Tratamento Preventivo de Tuberculose:

Foram realizadas **7** capacitações com apoio da CGTM, com participação de **447** profissionais de ensino superior e **1.281** profissionais de nível fundamental e médio.

- Treinamentos sobre capacitação nas atividades de vigilância do Projeto:

Foram realizadas **6** capacitações, distribuídas por regiões do município, com participação de **115** profissionais.

- Visitas técnicas:

Foram realizadas **44** visitas técnicas às unidades de saúde participantes do projeto, com participação do PMCT em **13** visitas.

AÇÕES DO PROGRAMA MUNICIPAL DE CONTROLE DE TUBERCULOSE

Visita técnica da Coordenação-Geral de Vigilância da Tuberculose, Micoses Endêmicas e Micobactérias Não Tuberculosas - CGTM/Dathi/SVSA/MS

- **Datas: 17 e 18/07/23**
- **Realização de visitas técnicas a 2 unidades básicas:**

Reunião com a presença do Programa Estadual de Controle de Tuberculose em dois momentos: Discussão de propostas de melhoria de possíveis entraves em fluxos de recomendação do tratamento de ILTB; propostas para aumento da identificação de contatos; descentralização de unidades de referências para PT e IGRA e certificação de habilitados em aplicação e leitura de PT.

Comissão de Gestão em HIV/aids, Tuberculose, Hepatites Virais e ISTs (COGE)

Participação como membro titular representante das capitais na COGE que tem como objetivo principal possibilitar a discussão conjunta entre a gestão federal, estadual e municipal sobre as políticas nacionais de HIV/aids, de TB, de hepatites virais e de ISTs, incluindo a definição de prioridades e diretrizes.

AÇÕES DO NÚCLEO DE VIGILÂNCIA EM IST

- Atividades do núcleo no período maio-agosto 2023

1. Capacitação da nova colaboradora Leide I. Macena Araujo do núcleo nos sistemas TabNet, Tabwin e VPI pela enfª Aline Maciel.
2. Ações de educação permanente dos profissionais que compõe o núcleo em webinars e reuniões do Centro de Treinamento DST/AIDS e Ministério da Saúde:
 - 35ª Reunião Clínica de Aids Pediátrica da Coordenadoria Estadual de IST/Aids - São Paulo, com o tema: Crianças expostas e não infectadas pelo HIV.
 - Ciclo de estudos da SVSA, com o tema: Programa de qualificação das ações de vigilância em saúde – PQA-VS.
 - Processo de certificação da eliminação da transmissão vertical de HIV e/ou Sífilis: Eixo vigilância
 - Processo de certificação da eliminação da transmissão vertical de HIV e/ou Sífilis: Eixo programas e serviços.
 - Processo de certificação da eliminação da transmissão vertical de HIV e/ou Sífilis: Eixo direitos humanos, igualdade de gênero e participação da comunidade.
 - Diagnóstico da infecção pelo HIV

Ações do Núcleo	Número de ações
Atividades de Educação Permanente	19
Elaboração de documentos, informes técnicos	5
Visitas Técnicas	4
Campanhas, Dia D, Semana de mobilização	2

AÇÕES DO NÚCLEO DE VIGILÂNCIA EM IST

3. Reuniões e planejamento com equipe do NAEDPI/CIEVS para automatização de tabelas e gráficos à serem usados no boletim anual epidemiológico HIV/sífilis
4. Visita técnica da equipe de vigilância da cidade de Praia Grande, com apresentação e discussão sobre processos de trabalho da vigilância epidemiológica da sífilis na cidade de São Paulo
5. Elaboração dos estudos de caso e apresentações para a Oficina para as Maternidades sobre Monitoramento e Prevenção da Transmissão Vertical do HIV e da Sífilis
6. Organização, elaboração e participação em parceria com a Coordenadoria de IST da Oficina de Monitoramento e Prevenção da Transmissão Vertical do HIV e da Sífilis, com coordenação de 5 atividades da agenda do evento.
7. Atualização e alinhamento de fluxos da vigilância em HIV/AIDS junto a CRS Leste na Escola Municipal de Saúde Leste
8. Participação como ouvintes no HEPATO AIDS/2023
9. Discussão de casos de sífilis congênita junto aos comitês regionais (Sudeste, Oeste, Norte)
10. Seleção de casos para discussão e participação das reuniões ECHO sífilis/HIV

AÇÕES DO NÚCLEO DE VIGILÂNCIA EM IST

11. Participação em reuniões para elaboração do acordo SUAS/SUS
12. Participação em reuniões para elaboração do monitora TV sífilis junto a Atenção Básica e DETIC
13. Reunião com interlocutores de sífilis das DRVS para discussão da situação epidemiológica do agravo e processo de trabalho
14. Reunião com Asplan e coordenadores dos núcleos/programas sobre planilhas de monitoramento
15. Participação/Organização da reunião da Comissão de Transmissão Vertical do município
16. Capacitação da interlocutora de sífilis da DRVS Centro e Norte para análise do banco da ficha síntese – investigação de SC
17. Apoio técnico à DRVS Sudeste e UVIS Mooca/Aricanduva – visita hospitalar (Hospital São Cristóvão)
18. Participação como palestrante na oficina –campanha Outubro-verde sobre SC realizado pela STS Ipiranga para todas os NUVIS das UBS.

AÇÕES DO NÚCLEO DE VIGILÂNCIA EM IST

19. Revisão e atualização do Protocolo Municipal de Transmissão Vertical da Sífilis, com o relançamento na oficina de TV.
20. Contribuição técnica para elaboração da primeira linha de cuidado do HIV do município.
21. Elaboração de resumo para participação do 17º Expoepi
22. Vigilância ativa de desfechos desfavoráveis de sífilis congênita com cruzamento dos bancos SINAN e SIM
23. Qualificação do banco de SC com identificação de inconsistências, incompletudes e exclusões
24. Qualificação do banco de SG com identificação de inconsistências, incompletudes e subnotificações (cruzamento com o banco de SC)

AÇÕES DO NÚCLEO DE VIGILÂNCIA EM IST

25. Vigilância laboratorial da rede suplementar de menores de 1 ano para sífilis
26. Processo de atualização da ficha síntese – registro das investigações de SC
27. Participação da comissão de avaliação de óbito HIV
28. Qualificação do banco REDCap de sífilis adquirida com identificação de inconsistências, incompletudes e exclusões
29. Qualificação do banco SINAN de sífilis adquirida com identificação de inconsistências e incompletudes
30. Vigilância laboratorial da rede suplementar de sífilis adquirida
31. Extração mensal dos dados de sífilis adquirida do banco REDCap referentes à população em situação de rua
32. Apoio técnico e epidemiológico a CAB devido a desabastecimento temporário de KITS de exames de VDRL

AÇÕES DO NÚCLEO DE VIGILÂNCIA EM IST

Alguns registros:



HEPATO AIDS 2023



DRVS Centro



AÇÕES DO NÚCLEO DE VIGILÂNCIA EM IST

Alguns registros:

Sífilis Congênita
Discussão Multi-regional
NVIST-DVE-COVISA

DRVS OESTE	DRVS CENTRO	DRVS NORTE
HOSPITAL INFANTIL DARCY VARGAS	CSE BARRA FUNDA	HOSPITAL MUNICIPAL CACHOEIRINHA
AMA Sorocabana	UVIS Santa Cecília	UVIS CASA VERDE CACHOEIRINHA
UVIS BUTANTÃ		

SUS + Covisa + CIDADE DE SÃO PAULO SAÚDE

Articulação e discussão on line multi regional de caso complexo de Sífilis Congênita



Apoio a Visita hospitalar pela DRVS Sudeste – Hospital São Cristóvão

AÇÕES DO NÚCLEO DE VIGILÂNCIA EM IST

Alguns registros:



Visita da equipe de Vigilância Epidemiológica da Praia Grande



Reuniões ECHO



Oficina SUA-SUS com os representantes da população

AÇÕES DO NÚCLEO DE VIGILÂNCIA EM IST

Alguns registros:

Apresentações na Oficina de Monitoramento e Prevenção da Transmissão Vertical do HIV e da Sífilis



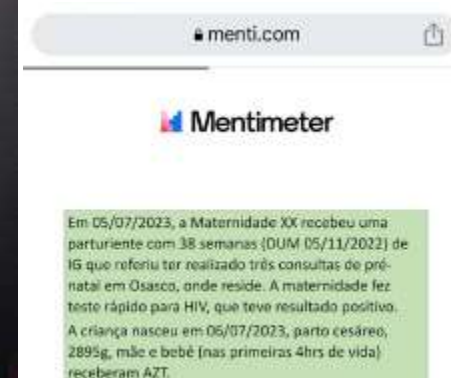
Drª Themis Torrs com o tema Sífilis Congênita



Enfª Aline Maciel com o tema Vigilância Epidemiológica na Transmissão Vertical da Sífilis



Drª Cinthya Cavazzana com o tema Vigilância Epidemiológica na Transmissão Vertical do HIV



Ferramenta *on line* de interação com os participantes para a apresentação e discussão dos casos

AÇÕES DO NÚCLEO DE VIGILÂNCIA EM IST

Alguns registros:

Apresentações na Oficina de Monitoramento e Prevenção da Transmissão Vertical do HIV e da Sífilis



AÇÕES DO PROGRAMA MUNICIPAL DE PREVENÇÃO E CONTROLE DE INTOXICAÇÕES

- Elaboração de 3 notas técnicas:
 - Investigação de IE por drogas de abuso;
 - Notificação de IE relacionada ao trabalho;
 - Investigação dos casos suspeitos de IE;
- Colaboração na atualização da Nota Técnica 04/2023 – orientações para assistência às intoxicações por *canabis sintética* junto à população infantojuvenil na RAPS-MSP;
- Atendimento de 10 demandas de imprensa e 2 ofícios;
- Reunião com AMA Sé e Assistência Farmacêutica na condição de área técnica para explicar sobre as indicações do uso de carvão ativado;
- Visita técnica ao CCI-SP para apresentação do serviço ao interlocutor do agravo da DRVS sudeste;
- Realizada capacitação sobre Vigilância e Assistência das Intoxicações Exógenas para o corpo clínico do H. Santa Marcelina Itaquera;
- Início da Capacitação em Toxicologia Clínica da Assistência à Vigilância na forma de Ensino a Distância



Ações do Núcleo	Número de ações
Elaboração de documentos, informes técnicos	21

AÇÕES DO PROGRAMA MUNICIPAL DE PREVENÇÃO E CONTROLE DE INTOXICAÇÕES

- Divulgação semanal do relatório epidemiológico de Casos suspeitos de Intoxicação Exógena por Canabinóides Sintéticos registrados no Sinan – 17 publicações até 29/08/2023;

https://www.prefeitura.sp.gov.br/cidade/secretarias/saude/vigilancia_em_saude/doencas_e_agrivos/centro_de_intoxicacao/index.php?p=352893



AÇÕES DO NÚCLEO DE DOENÇAS E AGRAVOS NÃO TRANSMISSÍVEIS

VIGILÂNCIA DE DOENÇAS E AGRAVOS NÃO TRANSMISSÍVEIS - DANT

Representação COVISA:

- Comitê Permanente do Plano Municipal de Segurança Viária
- GT dados (Comitê permanente do PM Segurança Viária)
- Comissão Municipal de Enfrentamento à Violência, Abuso e Exploração Sexual contra Crianças e Adolescentes
- Comissão Escola mais Orgânica
- Participação em encontro de Vigilância de DANT do Ministério da Saúde, em Brasília

Ações do Núcleo	Número de ações
Elaboração de documentos, informes técnicos	3

Doenças Não Transmissíveis – DNT

Elaboração de informes técnicos: Boletim epidemiológico “Pessoa Idosa e a vigilância de DANT” (em construção)

Reunião técnica com interlocuções CRS/UVIS: 1 reunião geral; outras 2 reuniões pontuais conforme demandas de cada região

Fórum de Enfrentamento às DCNT

- Realizados 3 fóruns
- Participação: NDANT, áreas técnicas CAB; EMS; CRS/DRVS; STS/UVIS; UBS; EACH/USP

AÇÕES DO NÚCLEO DE DOENÇAS E AGRAVOS NÃO TRANSMISSÍVEIS

Violência e Acidentes

Elaboração de informes técnicos:

“Setembro Amarelo: Mês mundial de prevenção ao suicídio”

Nota técnica NDANT 01/2023 - Orientação complementar à NOTA TÉCNICA Nº 62/2022-CGDANT/DAENT/SVS/MS

Reunião técnica com interlocuções CRS/UVIS

-2 reuniões gerais; 1 capacitação VPI CRS Leste; outras reuniões pontuais conforme demandas de cada região

SINAN e SIVA:

-Aprimoramento da qualidade da informação com monitoramento das inconsistências e duplicidades

-Melhorias SIVA

Resposta a demandas de imprensa e outras AT: 16 solicitações - acidentes de trânsito, queda em idosos e crianças, acidentes com vidro e linha cortante, violência autoprovocada, violência contra idoso e profissionais da saúde, entre outros.



AÇÕES DO NÚCLEO MUNICIPAL DE CONTROLE DE INFECÇÃO HOSPITALAR

NMCIH/DVE/COVISA

Tópicos:

- Atividades do núcleo no período de **maio a agosto 2023**:

Reunião técnica com SCIH hospitais públicos municipais vinculados a SMS/SP (maio): Relato de experiências bem sucedidas e oportunidades para melhorias no procedimento de higiene de mãos nos hospitais públicos municipais vinculados à SMS/SP; apresentação de indicadores de avaliação quantitativa e qualitativa referentes às práticas de higiene de mãos em Unidades de Terapia Intensiva nos hospitais públicos municipais.

Reunião Técnica DO NMCIH/DVE/COVISA com responsáveis técnicos de serviços de dialise do MSP (maio): 8º. Treinamento vigilância epidemiológica das IRAS em Serviços de Diálises do município de São Paulo, com análise consolidada de indicadores de infecções relacionadas à assistência à saúde (IRAS)

Reunião técnica com SCIH hospitais públicos municipais vinculados a SMS/SP (junho): UTILIZAÇÃO DE PACOTES DE MEDIDAS DE PREVENÇÃO CONTRA AS IRAS ASSOCIADAS AOS DISPOSITIVOS INVASIVOS NOS HOSPITAIS PÚBLICOS MUNICIPAIS VINCULADOS À SMS/SP Apresentação das fichas de indicadores de processos de prevenção de IRAS (Bundle) e propostas para vigilância e consolidação das informações (NMCIH/DVE/COVISA)

Ações do Núcleo	Número de ações
Atividades de Educação Permanente	4
Elaboração de documentos, informes técnicos	2
Outros: vigilância, prevenção e controle de surtos de IRAS notificados ao NMCIH	21 surtos

Reunião técnica do NMCIH/DVE/COVISA com a CCIH e diretoria do Hospital Municipal de Parelheiros (Junho): prevenção contra as infecções causadas por bactérias multirresistentes.

Reunião técnica com SCIH hospitais públicos municipais vinculados a SMS/SP (agosto): Estruturação e melhorias no monitoramento de processos de prevenção de IRAS associadas ao uso de dispositivos invasivos (BUNDLE) nos hospitais públicos municipais

Atualização dos conteúdos da página da infecção hospitalar na internet.
Alerta para *Candida auris*: Orientações, medidas de prevenção e controle de infecção / colonização, em serviços de saúde (Junho)

AÇÕES DO NÚCLEO MUNICIPAL DE CONTROLE DE INFECÇÃO HOSPITALAR NMCIH/DVE/COVISA

Elaboração de informe técnico: Prevenção contra as IRAS causadas por *Clostridioides* (CDI): recomendações técnicas (julho)

Apoio técnico na revisão dos informes (práticas de biossegurança no atendimento):
Coqueluche (agosto)

Atualização do banco de dados e indicadores de IRAS mensalmente (157 hospitais gerais, 55 clínicas de diálise, 37 serviços de oftalmologia e 17 serviços de quimioterapia ambulatorial)

Esclarecimento e parecer técnico sobre dúvidas de profissionais de CCIH e UVIS, relacionadas ao controle de infecção hospitalar/IRAS

Apoio na investigação, prevenção e controle de surtos de IRAS no 2º. quadrimestre (hospitais, serviços de diálise)

Apoio junto ao Projeto PREVIRAS-BR e encerramento (projeto coordenado pela Escola de Enfermagem da USP, com apoio da COVISA, CVE/SP, ANVISA e CDC/EUA)

AÇÕES DO NÚCLEO MUNICIPAL DE CONTROLE DE INFECÇÃO HOSPITALAR NMCIH/DVE/COVISA

INFORME TÉCNICO

NMCIH/DVE/COVISA/SEABEVS/SMS-SP

Prevenção contra as infecções relacionadas à assistência à saúde (IRAS) causadas por Clostridioides (Clostridium difficile) (CDI): recomendações técnicas

São Paulo, 24 de julho de 2023



N° 01 - 2023 |
NMCIH/DVE/COVISA/SMS

Alerta para Candida auris: Orientações, medidas de prevenção e controle de infecção/colonização, em serviços de saúde

PARA LER

Introdução

No Brasil, o primeiro caso de *Candida auris* foi identificado na Bahia, em 07/12/2020, isolado em uma amostra de ponta de cateter em um paciente internado na UTI de um hospital em Salvador/BA. Em 2021, foi identificado um novo caso, em um outro hospital no mesmo município. Em janeiro de 2022 ocorreu a notificação de um surto em Pernambuco envolvendo 48 pacientes.

Em maio de 2023, foram notificados novos surtos (a notificação de 1 caso para este microrganismo é considerada como surto) em 3 hospitais de Pernambuco. Foram confirmados 8 casos até o momento, um dos hospitais identificou 5 casos, outro identificou 3 casos, o terceiro hospital identificou 1 caso.

Sendo assim, a confirmação da identificação de *C. auris* em um hospital de São Paulo representa o 77º caso de *Candida auris* no país e o primeiro do Estado de São Paulo.

Constitui-se num grave problema de saúde pública, por ser de difícil diagnóstico laboratorial pelas técnicas rotineiramente utilizadas, resistente aos antifúngicos habitualmente disponíveis para tratamento e pela possibilidade de disseminação em serviços de saúde causando surtos de infecção ou colonização.

A *Candida auris*

Fungo emergente, que pode causar doenças invasivas graves em pacientes hospitalizados e com outras comorbidades. Foi detectada pela primeira vez em 2009, no Japão, em isolado de orelha de um idoso internado num hospital geriátrico de Tokyo. Desde então a sua ocorrência já foi relatada nos cinco continentes e em vários países do mundo.

Fatores de risco

Os dados são limitados, mas os registros de literatura sugerem que os fatores de risco para *Candida auris* são semelhantes aos encontrados em infecções por outras *Candidas*, como: internação em unidades de terapia intensiva, uso de cateter venoso central ou outros dispositivos invasivos, antibiótoterapia de largo espectro ou tratamento com antifúngicos, cirurgia recente, diabetes, imunossupressão, outras comorbidades e hospitalização prolongada, inclusive em hospitais de longa permanência. Infecções foram diagnosticadas em todas as idades, desde recém-nascido pré-termo até pacientes com idade avançada.

Epidemiologia

A *Candida auris* é um fungo do filo Ascomycota, família Saccharomycetales, gênero *Candida*. É resistente à alta salinidade e consegue se multiplicar em temperaturas de 42°C, por causa disso há autores que consideram o seu surgimento associado ao aquecimento global.

O sequenciamento genômico de isolatos de *Candida auris*, de diferentes localizações geográficas, identificou 4 clados geograficamente distintos (enumerados de I a IV), o que pode significar uma evolução genética do fungo. O clado II foi associado a infecções em conexão, os demais foram associados principalmente a infecções invasivas.

A *Candida auris* pode persistir viável em superfícies inanimadas por vários meses, devido à formação de biofilmes, que podem dificultar a ação de desinfetantes.

Pode colonizar a pele de pacientes hospitalizados, tendo sido encontrada em olhos, vitreus, nariz, trato respiratório e urina; podem

Infecção Hospitalar

Núcleo Municipal de Controle de Infecção Hospitalar - NMCIH

18:30 24/07/2023



Infecção hospitalar é a infecção adquirida após a admissão do paciente na unidade hospitalar e pode se manifestar durante a internação ou após a alta. Pela sua gravidade e aumento do tempo de internação do paciente, é causa importante da morbidade e mortalidade, sendo considerada como problema de saúde pública.

A incorporação de novos métodos terapêuticos e tecnologias possibilita que muitos tratamentos antes considerados ineficazes em hospitais, hoje sejam administrados em hospitais comunitários (Programa de Saúde da Família - PSF e Atendimento Domiciliar) em Hospitais-Dias (serviço dentro de um hospital onde o paciente fica durante o dia para receber tratamentos adequados) e clínicas especializadas.

Nesta nova realidade da assistência à saúde, o conceito de infecção hospitalar foi ampliado passando a incorporar as infecções relacionadas à assistência à saúde.

A Portaria GM/MS 2.918, de 12 de maio de 2011, estabelece as diretrizes e normas para o controle de infecção hospitalar no país, e as competências dos diferentes níveis de governo e dos hospitais.

No município de São Paulo, o Núcleo Municipal de Controle de Infecção Hospitalar (NMCIH) da Divisão de Vigilância Epidemiológica da COVISA, coordenado por Márcia, está formado por epidemiólogos, controladores de infecções em serviços de saúde, com a responsabilidade de coordenar a execução da portaria ministerial junto aos hospitais da área de abrangência do município.

Dentre as ações realizadas pelo núcleo podemos citar:

- análise de indicadores de ocorrência de infecção hospitalar nos hospitais públicos e privados do município de São Paulo;
- elaboração de propostas para prevenção e controle de infecção;
- educação, orientação e capacitação dos profissionais que atuam nos Comitês de Controle de Infecção Hospitalar;
- visitas de inspeção para avaliação dos Programas de Controle de Infecção Hospitalar elaborados pelos hospitais municipais;
- investigação de surtos;
- apoio técnico às ações de vigilância sanitária em serviços de saúde;
- colaboração em projetos e atividades da Secretaria de Estado de Saúde e Ministério da Saúde (MS/MS).

Higiene das Mãos



Profissional de Saúde

Higiene das mãos

VEJA AQUI



AÇÕES DO NÚCLEO MUNICIPAL DE CONTROLE DE INFECÇÃO HOSPITALAR NMCIH/DVE/COVISA

4ª. Reunião Técnica dos Serviços de Controle de Infecção

Dia 21 de Junho de 2023

➔ **PAUTA:** UTILIZAÇÃO DE PACOTES DE MEDIDAS DE PREVENÇÃO CONTRA AS IRAS ASSOCIADAS AOS DISPOSITIVOS INVASIVOS NOS HOSPITAIS PÚBLICOS MUNICIPAIS VINCULADOS À SMS/SP

1. Apresentação das fichas de indicadores de processos de prevenção de IRAS (Bundle) e propostas para vigilância e consolidação das informações. (NMCIH/DVE/COVISA)
2. Fórum de discussão e comentários
3. Encerramento

Data: 21 de junho de 2023 – QUARTA FEIRA.

Local: Prédio SMS – Rua Santa Isabel, 181– 10º ANDAR – AUDITÓRIO.

Horário: 08:30 – 12:00hs.

Inscrições: <https://forms.office.com/r/E8BW5pPc2Y>



Equipe Técnica do Núcleo Municipal de Controle de Infecção Hospitalar

prefeitura.sp.gov.br/saude



Covisa realiza 3ª reunião técnica dos Serviços de Controle de Infecção Hospitalar



Na quarta-feira (24), o Núcleo Municipal de Controle de Infecção Hospitalar (NMCIH), pertencente ao Departamento de Vigilância Epidemiológica (DVE) da Coordenadoria de Vigilância em Saúde (COVISA), realizou a 3ª reunião técnica sobre as ações de prevenção e controle de infecção hospitalar. A reunião ocorreu na Faculdade de Saúde Pública da Universidade de São Paulo (USP) e contou com representantes dos hospitais públicos municipais.

O encontro abordou práticas de segurança, como a higiene das mãos, essencial para a prevenção de infecções hospitalares, o que se tornou um

dos mais importantes no contexto da pandemia de Covid-19. Os técnicos da área destacaram para o modelo de utilização das estratégias multimodais de higiene das mãos, orientadas pela Agência Nacional de Vigilância Sanitária (Anvisa) e a Organização Mundial da Saúde (OMS).

Representantes de unidades hospitalares trouxeram experiências que tiveram sucesso nesse campo. O Hospital Municipal M'Boi Mirim – Dr. Moysés Dautsch e o Hospital do Servidor Público Municipal (HSPM) apresentaram ações bem-sucedidas no procedimento de higiene das mãos em Unidades de Terapia Intensiva (UTIs).

0800 13042100 - prefeitura.sp.gov.br/saude



[f](#) [i](#) [v](#) [t](#) [saudeprefsp](#)



Prefeitura do Município de São Paulo
Secretaria Municipal da Saúde
Coordenadoria de Vigilância em Saúde

5ª. Reunião Técnica dos Serviços de Controle de Infecção

Dia 24 de Agosto de 2023

➔ **PAUTA:**

1. Contribuição e reflexões no monitoramento de processos de prevenção de IRAS associados ao uso de dispositivos invasivos (BUNDLE) nos hospitais públicos municipais
2. Fórum de discussão e comentários
3. Encerramento

Data: 24 de agosto de 2023 – QUINTA FEIRA.

Local: HSPM – Hospital do Servidor Público Municipal – Rua Castro Alves, 60 – 9º ANDAR – AUDITÓRIO.

Apresentar Identidade na entrada

Horário: 08:30 – 12:00hs

Inscrições: <https://forms.office.com/0b373007009>



Equipe Técnica do Núcleo Municipal de Controle de Infecção Hospitalar

Coordenadoria de Vigilância em Saúde – COVISA
Divisão de Vigilância Epidemiológica
Rua General Jardim, 86 – 1º Andar
04111-000 – São Paulo – SP – (11) 3577-6401

www.prefeitura.sp.gov.br/covisa



CIDADE DE
SÃO PAULO
SAÚDE

AÇÕES DO NÚCLEO MUNICIPAL DE CONTROLE DE INFECÇÃO HOSPITALAR NMCIH/DVE/COVISA



Simpósio Estadual Controle de Inf Hospitalar
CVE/SP



H. Municipal Parelheiros




4ª. reunião técnica – SCIH hospitais
públicos municipais

AÇÕES DO NÚCLEO DE DOENÇAS TRANSMITIDAS POR VETORES E OUTRAS ZONÓSES

AARH

- Reunião técnica : DVE/NDTVZ e IMUNIZAÇÃO - Escassez imunobiológico (SAR/IGHAR), conclusão das correções para aplicação do aplicativo SAMPA RAIVA;
- Investigação e ações na profilaxia da raiva humana – pacientes expostos ao cão positivo da raiva animal;

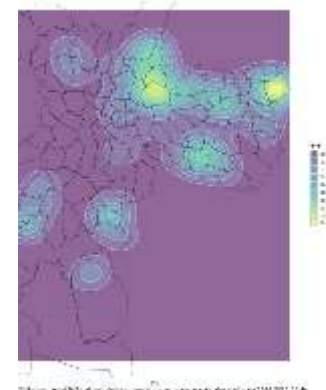


Leptospirose

- Elaboração e disponibilização de boletins de alerta para maior risco de leptospirose no período sazonal, por Coordenadoria Regional de Saúde.
- Elaboração e encaminhamento para as regiões de relatórios quinzenais com dados de todos os atendimentos, suspeitos do agravo, realizados no município.
- Acompanhamento da evolução de casos graves e investigação de óbitos por leptospirose.

Esporotricose:

- Reuniões Técnicas com NVE/DVZ, referente a elaboração do Programa Municipal da Esporotricose;
- Participação como palestrante no Ciclo de Atualizações em Zoonoses, realizado pela Faculdade de Saúde Pública da USP, em 30/08/2023;
- Participação como palestrante no Curso de Vigilância da Esporotricose Animal, que treinou os Agentes de Combates a Endemias para atuarem na vigilância, prevenção e controle da esporotricose animal no MSP, ocorrido nos dias 30 de maio e 01, 02, 05 e 07 de Junho;
- Reuniões Técnicas com NVE/DVZ e NadEpi/CIEVS, referente discussão para definição de áreas de transmissão da esporotricose;
- Inclusão dos dados esporotricose no **Painel de Monitoramento da Esporotricose Humana e Animal** realizada com o NadEpi;
- Atualização da Nota Técnica do Manejo Clínico e Vigilância da Esporotricose Humana;
- Atualização dos dados na ficha e no sistema complementar da esporotricose humana;
- Reunião técnica com assistência farmacêutica e especializada em dermatologia, referente a inclusão da TERBINAFINA na rede pública;



AÇÕES DO NÚCLEO DE DOENÇAS TRANSMITIDAS POR VETORES E OUTRAS ZONOSES

Acidentes por Animais Peçonhentos

- Elaboração de relatórios mensais, por tipo de animal envolvido no acidente e encaminhamento para as regiões;
- Capacitação dos profissionais de saúde do Hospital Municipal de Parelheiros para implantação de Ponto Estratégico de Soro Antiveneno (PESA) nesse hospital: foram realizadas 5 palestras (duração de 2 horas cada) versando sobre os principais acidentes provocados pelos animais peçonhentos (serpentes, aranhas, escorpiões, lagartas e abelhas) nos dias 22 e 23/05/2023, distribuídas nos períodos da manhã, tarde e noite, com o objetivo de capacitar o maior número possível de profissionais envolvidos, direta e indiretamente, no atendimento dos pacientes picados. Total de participantes = 140.



Febre Maculosa Brasileira

- Elaboração de Alerta e atualização do Informe Técnico de FMB, assim como a atualização de toda a página no site da prefeitura referente ao agravo.
- Acompanhamento da investigação junto à Uvis Capela do Socorro, DRVS Sul e ao DVZ do caso do óbito na região do Guarapiranga.
- Treinamento a toda equipe da assistência e vigilância da região Sul.
- Acompanhamento diário de todos os casos notificados, principalmente casos graves e investigação de óbitos por FMB.



AÇÕES DO NÚCLEO DE DOENÇAS TRANSMITIDAS POR VETORES E OUTRAS ZONÓSES

Arboviroses

- Grupo de trabalho envolvendo NDTVZ, Programa de Arboviroses e o CIEVS municipal para readequação dos **níveis de transmissão** do Plano de Contingência de Arboviroses/2024;
- Participação na implantação de novas análises pelo LabZoo: **Zika**: PCR; **Chikungunya**: PCR e Elisa-IgM;
- Participação na discussão que levou à liberação, pelo Labzoo, de laudos com resultados RT-PCR detectável para Chikungunya, de exames previamente realizados para Dengue, que tiveram como resultado NS1 negativo;
- Monitoramento dos bancos de notificação com elaboração semanal de relatório, boletim epidemiológico, alerta às CRS e atualização rotineira de apresentação de arboviroses;
- Acompanhamento da evolução de casos graves e investigação de óbitos por arboviroses;
- Acompanhamento dos resultados de sorotipos de dengue e encaminhamento às Uvis, para atualização no Sinan Online;
- Acompanhamento dos resultados de monitoramento viral (PCR– dengue/Chikungunya/ZIKA) realizado pelo IAL;
- Busca ativa de resultados positivos de Chikungunya e ZIKA nos bancos laboratoriais (GAL e MATRIX);
- Busca ativa de requisições de exames para Febre Amarela no banco laboratorial (GAL);
- Encaminhamento dos resultados positivos de arboviroses, provenientes de laboratórios privados, para as UVIS;
- Busca ativa de resultados de febre amarela de PNH nos bancos laboratoriais: GAL animal, MATRIX e SIGH WEB;
- Atualização dos Procedimentos Operacionais Padrão de Chikungunya, Dengue, Febre Amarela e Zika;
- Busca ativa, no SINAN Online, de casos confirmados de Dengue com o campo DA incorretamente preenchido ou em branco, para correção e conhecimento do caso pela UVIS de residência;
- Atualização do site de COVISA.

Leishmaniose:

- Atualização dos Procedimentos Operacionais Padrão de Leishmaniose Tegumentar e Visceral;
- Monitoramento do banco SINAN-net, de casos notificados sem investigação epidemiológica;
- Sugestões para o Calendário Saúde e texto a ser publicado no site, sobre a Semana Nacional de Controle e Combate à Leishmaniose
- Apresentação da situação epidemiológica das Leishmanioses (Visceral e Tegumentar) no Município e orientações para reforçar o fluxo de atendimento, diagnóstico e tratamento.

AÇÕES DO NÚCLEO CIEVS - Centro de Informações Estratégicas de Vigilância em Saúde



- **Atualização do Painel Interativo do Clipping de rumores: utilizando ferramentas especializadas (EIOS)**
- **Atualização do Repositório CIEVS (ou Estante Virtual) para divulgação de Boletins (Ação de Testagem rápida covid-19 e influenza, Sarampo, Síndrome gripal); Alertas epidemiológicos e Clipping;**
- **Atualização do Botão de Dados - tabelas de SÉRIES HISTÓRICAS**
- **Monitoramento de eventos/registros encaminhados pelo CIEVS**
- **Organização do Plantão de Vigilância Epidemiologia aos finais de semana e feriados.**
- **Capacitação: disponibilização do Curso Básico da REDE CIEVS – 28/08/2023, autoinstrucional, para todas as equipes de CIEVS da REDE**
- **Atualização de POP: Quimioprofilaxia da Doença meningocócica, Encaminhamento de E-mails para áreas técnicas.**

Ações do Núcleo	Número de produtos do 2º quadrimestre
Elaboração de Clipping CIEVS	18 clippings semanais
Elaboração de Boletim de Surto de Síndrome Gripal e Vigilância Sentinela SG	18 Boletins semanais reduzidos 09 Boletins quinzenais completos
Elaboração de Boletim Ação de Testagem c/ Testes Rápidos – Ag para covid-19 e influenza	18 Boletins semanais
Elaboração de Boletim Epidemiológico de Sarampo	03 Boletins mensais
Botão Dados-Tabelas de Series históricas	03 Atualizações mensais
Plantões CIEVS	37
Monitoramento de Registros/Eventos no CIEVS	3.540
Telefonemas Plantão CIEVS	47

AÇÕES DO NÚCLEO CIEVS - Núcleo de Apoio à Análise e Processamento de Dados da Vigilância Epidemiológica/ NADEpi



Produtos entregues:

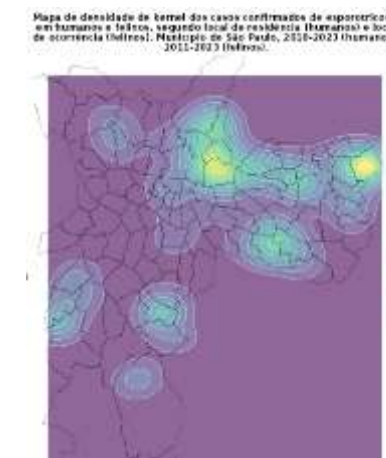
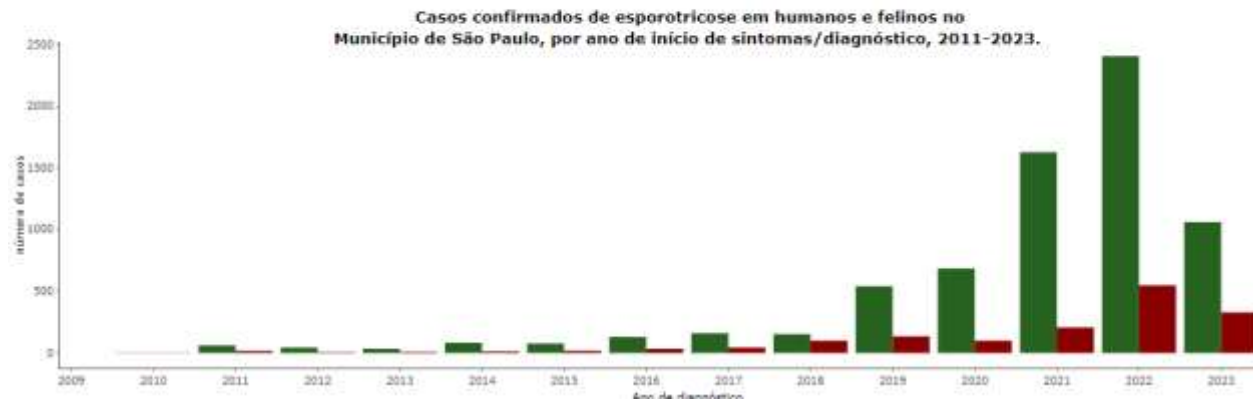
- Desenvolvimento de script de processamento para o boletim de Sífilis;
- Desenvolvimento de script de processamento para boletim de Sarampo
- Painel de Monitoramento de Vigilância de Surtos;
- Painel de Monitoramento de Esporotricose;
- Ferramenta de apoio ao monitoramento de surtos de Doença Meningocócica.

Produtos com manutenção diária/semanal

- Painel de Monitoramento e Distribuição espacial de casos de Dengue (NDTVZ);
- Painel Mpox
- Painel Vírus Respiratórios
- Ferramenta de Consulta dos Casos de Arboviroses, e Acidentes (SIVVA).

Produtos em construção:

- Painel de Intoxicações Exógenas
- Painel de Monitoramento específico da Violência Sexual;
- Painel de Monitoramento de Registros do CIEVS;
- Painel de Monitoramento de Vigilância de Agravos de Menor Incidência.
- Painel de Monitoramento de Acidentes com animais peçonhentos;
- Script/Painel IRAS relacionadas a procedimentos invasivos em UTI nos hospitais municipais de São Paulo;



AÇÕES DO NÚCLEO CIEVS - Vigilância Epidemiológica de Doenças de Transmissão Hídrica e Alimentar – VE DTHA

- Atualização mensal “Botão Dados” – DNC
- Investigação de surtos de DTHA em conjunto com vigilância sanitária, ambiental e laboratório nos níveis de UVIS, DRVS e COVISA
- Capacitação de Vigilância de surtos de DTHA - Vigilância integrada: epidemiológica, sanitária, ambiental e laboratório de análises de alimentos e água - LCQS. Público alvo: 166 técnicos da vigilância de UVIS e DRVS – Junho/2023
- Participação no curso online de extensão universitária: “Importância das vacinas e do controle epidemiológico na prevenção de doenças infecciosas da Escola Superior do Instituto Butantan, ministrou a aula: “Vigilância epidemiológica na prevenção de doenças infecciosas: Doenças de transmissão alimentar e hídrica” – Junho/2023
- Participação em reunião de alinhamento do fluxo de investigação epidemiológica de DTA por Ouvidoria da região Centro (UVIS Sé e Santa Cecília) – Julho/2023

Vigilância de Agravos DTHA	Número de investigações de casos notificados
Investigação de surtos de DTHA	69
Ouvidorias de intoxicação alimentar investigadas	65
Investigação de casos suspeitos de Rotavírus/Norovírus	18
Investigação de casos suspeitos de Febre Tifoide	08
Investigação de casos suspeitos de Doença Priônica	04
Investigação de casos suspeitos de Botulismo	00
Investigação de casos suspeitos de Cólera	00
Notificações de casos confirmados de Hepatite A	175
Monitoramento de Doença Diarreica Aguda – número de atendimentos de DDA em unidades sentinela (Maio a Agosto)	136.873

VIGILÂNCIA DE SAÚDE DO TRABALHADOR

Painel da Divisão de Vigilância de Saúde do Trabalhador

Ações	Número de ações
Atividade educativa em saúde do trabalhador para população	391
Atividade educativa em saúde do trabalhador para a RAS	2.070
Vigilância da Situação de saúde do Trabalhador	4.536
Elaboração de normas, orientações, cadernos e pareceres técnicos	04
Inspeções e fiscalizações realizadas	43
Recebimento, análise e encaminhamento de denúncias do MPT e outros órgãos	188
Emissão de CMVS	20
Autorização de exumação e traslado de restos mortais humanos	0
Análise e encaminhamento de DART notificadas no SINAN	185

Painel dos Centros de Referências em Saúde do Trabalhador

Ações realizadas pelos 6 CRST	Número de ações
Consulta médica em saúde do trabalhador	1.379
Atividade educativa em ST	222
Inspeção Sanitária em ST	459
Emissão de parecer sobrenexo causal	946
Atividade educativa para a população	267
Consulta de profissionais de nível superior na atenção especializada (exceto médico)	1456
Consulta medica em atenção especializada	530
Acompanhamento de paciente portador de sequelas relacionados ao trabalho	98
Acompanhamento de paciente portador de agravos relacionados ao trabalho	308
Ultrassonografia de articulação	173
Audiometria tonal	115
Imitanciometria	23
Logoaudiometria	110
Escuta inicial/acolhimento	531
Total de procedimentos	4557



Com o novo contrato de veículos os **CRST** passaram a ter **2 veículos exclusivos** para uso nas atividades de vigilância

Núcleo de Vigilância Epidemiológica

- 6 Reuniões do Núcleo de Vigilância Epidemiológica com UVIS, DRVIS, CRST – para orientação quanto diretrizes da CGSAT sobre notificação de doenças e agravos relacionados ao trabalho e indicadores pactuados;
- 6 publicações no site de Boletim, Informe Epidemiológico e/ou Análise Regional da Situação de Saúde dos Trabalhadores dos 6 CRST (supervisão e revisão realizada por DVISAT)
- 1 Oficina de alinhamento do BPA (presencial), com DVISAT, coordenadores e servidores dos CRST, DIA 30-08-2023, Auditório da R Santa Isabel, 181 – 10º andar, das 13:30 às 16:00h (32 participantes);
- Atividade de Educação Permanente: Acompanhamento de 2 residentes da pós graduação do H Sírio Libanês. Tema: “Sistemas de Informação, Planejamento e Gestão em ST”
- Treinamento individual com os 6 CRSTs: tabulação de dados de óbito, óbito por acidente de trabalho e óbito por ocupação, na plataforma TABWIN.
- Treinamento individual com os 6 CRSTs: tabulação de dados do SINAN sobre agravos e doenças relacionadas ao trabalho na plataforma TABNET.

Núcleo de Vigilância Epidemiológica

- Simpósio "Rumo a Eliminação da Hepatite C nos serviços de Hemodiálise": apresentação da aula: Acidente de Trabalho com exposição a material biológico: vigilância epidemiológica e critérios para intervenção no ambiente de trabalho.
- Aula gravada sobre critérios pontuação do Qualifica CEREST para s 6 CRSTs;
- Aula gravada sobre modelos de publicação: Informe Epidemiológico, Boletim e Análise Regional de Situação de Saúde;
- Publicação de dados de Acidente de Trabalho no Boletim CEINFO;
- Encontros Formativos para Assistente Social nos CRSTs – 6 encontros
- Publicação de texto sobre Trabalho Infantil no site – Calendário Saúde – SMS/ASCOM

Núcleo de Vigilância Epidemiológica

- Web conferência Violência e Trabalho Infantil - Data: 27/06/2023 (terça-feira) - Horário: 10h00 às 12h00 - DVST-Cerest Estadual/CVS
- Web conferência Violência contra o Trabalhador – Data 20/06/2023 – das 10hs às 13 Hs - DVST-Cerest Estadual/CVS
- Webinário “Novo Indicador de Saúde do Trabalhador no Programa de Qualificação das Ações de Vigilância em Saúde (PQA-VS)” - Data: 16 de junho de 2023 ; Horário: 9h às 12h – CGSAT/MS
- II Encontro virtual: Vigilância dos Óbitos por AT. Tema: Acidentes com Choque Elétrico - 06 de junho de 2023 Horário: 9:00- 11:30 - DVST- Cerest Estadual/CVS
- Encontro virtual: Vigilância dos Óbitos por Acidente de Trabalho - 02 de maio de 2023, 9h00 às 11h30 - DVST-Cerest Estadual/CVS
- Webinário Financiamento e Transferência de Recursos Federais – 18/04/2023, 9:00h às 12:00h – CGSAT/MS
- Webnário: Diversidade, Trabalho e Saúde – Ministério da Saúde – 30/06/2023

Núcleo de Vigilância Epidemiológica

- Apresentação sobre as ações da CMETI para DRVIS, DVISAT e CRST – representante titular da SMS na CMETI -
- Apresentação sobre ações da CMETI para DRVIS e Interlocutores de Vigilância da CRS Sudeste – representante titular da SMS na CMETI
- Audiência Pública com Ministério Público Estadual sobre o Balanço do Plano Municipal de Erradicação do Trabalho Infantil e Proteção ao Jovem Trabalhador publicado (2016-2022)

Núcleo de Apoio à Rede de Atenção Integral à Saúde do Trabalhador

- GT Zoonozes: O grupo vem realizando discussões técnicas com o CRSTs, com o objetivo de rever e atualizar o Programa de Zoonozes.
- GT de LER/DORT – Elaborou e está divulgando o Material Técnico - Folder referente às Lesões por Esforços Repetitivos (LER) Distúrbios Osteomusculares Relacionados ao Trabalho (DORTs)
- GT de Educação Permanente: ocorreram 04 reuniões do GT com objetivo de atualizar do Curso Semipresencial de Saúde do Trabalhador na RAS turma 2023 e alinhar às ações de Educação Permanente em Saúde do Trabalhador para o Controle Social e a Matriciamento na RAS.
 - Ocorreram neste quadrimestre 04 reuniões do GT com objetivo de organizar todo o suporte à realização do Curso de Saúde do Trabalhador na RAS e da aula inaugural ocorrida em 21 de agosto.

Núcleo de Apoio à Rede de Atenção Integral à Saúde do Trabalhador

- Oficinas de Alinhamento em Assistência em Saúde do Trabalhador nos CRSTs: Ocorreram 3 Oficinas, com a participação dos Coordenadores do CRSTs, cujo objetivo é alinhar o fluxo da Assistência nos 6 CRSTs.
- Curso de Capacitação de Vigilância em Saúde do Trabalhador tem como Público Alvo os técnicos dos CRSTs, da DVISAT e DRUVS. O mesmo está subdividido em 09 Módulos Temáticos que serão desenvolvidos ao longo de 2023, até o momento já foram realizados 3 módulos. O curso está validado para 3 anos.
- Seminário de Matriciamento em Saúde do Trabalhador e da Trabalhadora, realizado dia 17 de Maio de 2023, no Teatro APCD
- Visitas Técnicas da DVISAT aos CRST
- Participação da DVISAT na comissão organizadora da Conferência Livre Nacional de Saúde do Trabalhador e da Trabalhadora

Aula Inaugural - Curso Semipresencial de Saúde do Trabalhador da Rede de Atenção em Saúde.



Curso Saúde do Trabalhador
na Rede de Atenção à Saúde

Aula Inaugural do Curso
Data: 21/08/2023
Local: Auditório da Secretaria Estadual de Educação
Endereço: Pça da República, 53 - Região Centro.
Atividade validada nº: 20162757

Aula inaugural do Curso Semipresencial de Saúde do Trabalhador da Rede de Atenção em Saúde.

21 de agosto de 2023
Local: Pça da República, 53
com cerca de 500 participantes entre manhã e tarde

Programação

Manhã	Tarde
08:00 - Credenciamento e café de boas vindas	13:00 - Credenciamento e café de boas vindas
09:00h - Fala de boas-vindas e Apresentação do Curso, Plataforma Moodle, acesso e uso das ferramentas.	14:00h - Fala de boas vindas e Apresentação do Curso, Plataforma Moodle, acesso e uso das ferramentas.
09:30 - Mesa de abertura com autoridades	14:30 - Mesa de abertura com autoridades
10:00 - Direitos e Organização de Saúde do Trabalhador no Município de São Paulo. Os Centros de Referência em Saúde do Trabalhador - competências e funcionamento.	15:00 - Direitos e Organização de Saúde do Trabalhador no Município de São Paulo. Os Centros de Referência em Saúde do Trabalhador - competências e funcionamento.
10:20 - O desafio da intersectorialidade e transversalidade em Saúde do Trabalhador na Rede de Atenção Integral à Saúde.	15:30 - O desafio da intersectorialidade e transversalidade em Saúde do Trabalhador na Rede de Atenção Integral à Saúde.
11:00 - Discussão com os participantes	16:00 - Discussão com os participantes
11:45 - Considerações finais dos palestrantes	16:45 - Considerações finais dos palestrantes
12:00 - Encerramento	17:00 - Encerramento



Mesa de abertura



Os participantes devem se inscrever em apenas um dos períodos pela link:
<https://forms.office.com/r/vD3dK62uAm>



Curso de Capacitação de Vigilância em Saúde do Trabalhador – Turma 2023

Continuidade 2º quadrimestre



Tema: Qualidade do ar em Ambientes climatizados



Tema: Trabalho em altura



Seminário de Matriciamento em Saúde do Trabalhador e Trabalhadora



**SAÚDE DO TRABALHADOR
NA REDE DE ATENÇÃO À SAÚDE**

SUS+ COVISA Saúde do Trabalhador CIDADÃO DE SÃO PAULO SAÚDE

II Seminário Municipal de Matriciamento em Saúde do Trabalhador e Trabalhadora

Data: 17/05/23
Horário: 08:00h às 13:00h
Local: R. Voluntários da Pátria, 547 - Santana
Link de inscrição: <https://forms.office.com/r/JfmRhvwjDc>

PROGRAMAÇÃO

08:00 - Identificação e Café de Boas Vindas.

09:00 - Mesa de abertura (CGSAT/DSAST/SVS/MS, SEABEVS, COVISA, DVISAT e CIST/CMS)

09:30 - Tema 1 - OBJETIVOS DO DESENVOLVIMENTO SUSTENTÁVEL - ODS B AGENDA 2030 ONU. Meta 8.8, a saber, "Proteger os direitos trabalhistas e promover ambientes de trabalho seguros e protegidos para todos os trabalhadores, incluindo os trabalhadores migrantes, em particular as mulheres migrantes, e pessoas em empregos precários."
Palestrante: Thais Domingues: Analista da Rede Academia no Inst. de Cidadania Empresarial - ICE - Mestra em Governança e Desenvolvimento Econômico International Institute of Social Studies, Holanda and University of York, United Reino Unido.

10:00 - Tema 2 - SAÚDE DO TRABALHADOR NA REDE DE ATENÇÃO À SAÚDE
Caderno de Atenção Básica - Saúde do Trabalhador e Trabalhadora - CAB 41.
Palestrante: Professora Elizabeth Dias, Médica Sanitarista e do Trabalho, Professora da área Saúde e Trabalho da Faculdade de medicina da UFMG.

10:30 - Tema 3 - FÓRUM DE MATRICIAMENTO EM SAÚDE DO TRABALHADOR
Compartilhamento de Experiências exitosa do CEREST de GUARULHOS.
Palestrante: Thiago Loreto de Oliveira, Assistente Social com Especialização em Saúde do Trabalhador - Flo Cruz

11:00 - Intervalo.

11:15 - Discussão com os participantes.

12:45 - Considerações finais dos palestrantes

Público Alvo: Interlocutores de ST das DRVS e STS, CRSTs, Controle Social/CIST
Objetivo: Estimular a formação dos Fóruns de Matriciamento Regionais em Saúde do Trabalhador.
Iniciativa e Organização: DVISAT/COVISA e GT de Educação Permanente em Saúde do Trabalhador e Trabalhadora

Atividade validada para fins de progressão de carreira: nº 20230131

Seminário de Matriciamento em Saúde do Trabalhador e Trabalhadora
17 de maio 2023 na APCD
O evento contou com cerca de 120 participantes de todas as CRS do município de São Paulo.



Visitas Técnicas aos CRST

Visitas Técnicas aos 06 Centros de Referência em Saúde do Trabalhador do Município de São Paulo

Cronograma das Visitas

DIA	CRST	HORÁRIO	Roda de conversa – Público Alvo do CRTS	SITUAÇÃO
Junho				
21/06/23	CRTS.SÉ	08h às 17h	Equipe da Assistência + VIG	Ação realizada
Julho				
20/07/23	CRST. Lapa	08h às 17h	Equipe da Assistência + VIG	Ação Realizada
27/07/23	CRST. Leste	08h às 17h	Equipe da Assistência + VIG	Ação Realizada
Agosto				
03/08/23	CRST. Santo Amaro	08h às 17h	Equipe da Assistência + VIG	Ação Realizada
25/08/23	CRST. Mooca	08h às 17h		
28/08/23	CRST. FÓ	08h às 17h	Equipe da Assistência + VIG	Ação Realizada

Objetivo Geral:

Alinhamentos das ações de Assistência Saúde do Trabalhador no âmbito da RENAST e PNSTT

Objetivos Específicos:

Apresentar o serviço para os técnicos recém ingressos da DVISAT

Acompanhar in loco o fluxo da Assistência em ST na Unidade e ouvir os profissionais que atuam na mesma.

Participação da DVISAT na comissão organizadora da Conferência Livre Nacional de Saúde do Trabalhador e da Trabalhadora

Conferência Livre Nacional de Saúde do Trabalhador e da Trabalhadora

Etapa preparatória da 17ª Conferência Nacional de Saúde

Leia o documento orientador: cutt.ly/W6o8dql



24 de maio, 9h - 17h, na Fundacentro
Rua Capote Valente, 710 - Pinheiros, São Paulo/SP
Próximo ao Metrô Clínicas, Sumaré e Oscar Freire



DVISAT/COVISA participou da comissão organizadora.



VIGILÂNCIA DE SAÚDE AMBIENTAL

Painel da **Divisão de Saúde Ambiental**

Ações	Número de ações
Atividades de Educação Permanente	28
Atividades de aprimoramento técnico	06
Elaboração de documentos, informes técnicos	07
Inspeções e fiscalizações realizadas	17
Visita Técnica Unidades Sentinela do Vígjar	05
Visita técnica: Empresas Cabot e Braskem do Polo Petroquímico de Capuava	01
Simulado de Desastre Natural da Defesa Civil Subprefeitura do Sapopemba e Jaçanã/Tremembé	02
Ofícios resposta MP	09
Aula para residentes do curso de medicina – Residência Sírio Libanês	02
Participação em Grupos técnicos	54
Participação em Audiência Pública	01
Aula para Residentes do curso de medicina da FAM	02
Participação na CPI da Poluição do Polo Petroquímica	06

Núcleo de Desenvolvimento Sustentável e Promoção à Saúde

Atividades do NUSPS	Maio a Agosto de 2023
Visitas técnicas às UVIS (Projeto UVIS Sustentáveis)	21
Curso de instrutores de Lian Gong (turma 3) realizado de 6 a 27 de junho, para as UVIS (projeto Lian Gong)	1
Quantidade de práticas integrativas realizado no período em UVIS e na COVISA (projeto de Lian Gong)	1.546
Reunião com SESAI do Ministério da Saúde (projeto povos indígenas) – 06/07/2023	1
Orientação do uso da água para consumo humano nas áreas indígenas, a partir dos resultados da coleta da amostra realizada (projeto povos indígenas)	2
Oficina de Biomonitoramento para área técnica em parceria com a Faculdade de Medicina da USP	3
Implantação da página do núcleo no site da prefeitura	1
Ação conjunta com o Laboratório de Patologia Ambiental e Experimental da USP para a análise de metais presente no ar atmosférico nos filtros instalado nas UBS próximas ao polo petroquímico de Capuava (UBS Parque São Rafael, AMA/UBS Jardim São Francisco II, UBS Jardim Colorado, UBS Rio Claro, UBS Fazenda da Juta I e UBS Fazenda da Juta II).	12
Reuniões Técnicas intersetorial para construção do Plano Municipal de Educação Ambiental (PMEA)	7



Implantação da página eletrônica



Turma III de Lian Gong



Práticas integrativas realizadas



Projeto UVIS Sustentáveis



Curso de Biomonitoramento



Análise de Metais no Ar

Programa de Vigilância em Saúde Ambiental de Populações Expostas em Áreas Contaminadas - VIGISOLO

Áreas contaminadas com Risco Confirmado (ACRi) – CETESB no período de maio a agosto de 2023



COORDENADORIAS	Inspeção e Monitoramento
Sudeste	7
Centro	0
Sul	0
Norte	3
Oeste	0
Leste	0
Total	10

Programa de Vigilância em Saúde Ambiental de Populações Expostas em Áreas Contaminadas - VIGISOLO

Áreas contaminadas com Mudança de Uso da Secretaria do Verde e Meio Ambiente – SVMA no período de maio a agosto de 2023

COORDENADORIAS	Monitoramento
Sudeste	6
Centro	1
Sul	2
Norte	1
Oeste	5
Leste	0
Total	15

Ficha de monitoramento de Mudança de Uso do Solo VIGISOLO/UVIS

*6- Situação do solo: Não pavimentado () Parcialmente pavimentado () Pavimentado ()



7- Se presença de área não pavimentada ou parcialmente pavimentada, qual a situação do solo:

Presença de vegetação? Sim () Não ()

Presença de horta? Sim () Não ()

Presença de árvores frutíferas? Sim () Não ()

Presença de animais para consumo humano? Sim () Não ()

8- Se tiver a presença de animal(is) para consumo humano, qual(is)? _____

*9- Qual a fonte de água para consumo humano:

Apenas SABESP () Poço Raso () Poço Profundo ()

Mina / Bico () Misto ()

Outro (): _____

Programa de Vigilância em Saúde Ambiental de Populações Expostas em Áreas Contaminadas - VIGISOLO

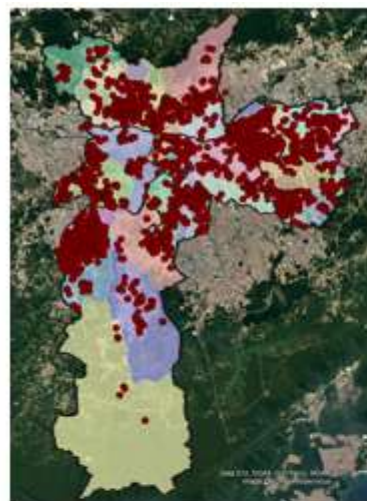
Capacitação VIGISOLO 2023 – 30 e 31/05/2023

COORDENADORIAS	Servidores capacitados
Sudeste	6
Centro	5
Sul	6
Norte	6
Oeste	3
Leste	9
Total	35



Programa de Vigilância de Populações Expostas a Poluentes Atmosféricos - VIGIAR

Atividades Programa VIGIAR - DVISAM	Maio a Agosto de 2023
Denúncias – SEI COVISA e Ouvidor SUS	3
Inspeções	1
Questionários Relacionados à Saúde e Qualidade do Ar	16
Reunião Unidade Sentinela (DRVS, UVIS, AMA, UBS)	5
Boletim VIGIAR	4
Fontes Fixas poluidoras identificadas	65
Reunião US AMA/UBS Jd. São Francisco II com CVS e outros Municípios (15/06/2023)	1
Oficina VIGIAR – CVS-SP (15/08/2023)	1
Capacitação Programa VIGIAR com 86 participantes sendo: 12 Unidades Sentinela; 10 do CVS e demais municípios e 64 UVIS/DRVS/COVISA (16/08/2023)	1
Live SMS Poluição do Ar e Efeitos na Saúde (16/08/2023)	1
Apresentação no Primeiro Encontro VSA – CVS-SP (22/08/2023)	1
Participação de Grupo Técnico - PCBU	1



Georreferenciamento Fontes Fixas Poluidoras



Boletim mensal VIGIAR



Capacitação Programa VIGIAR



1º Encontro VSA CVS-SP, DVISAM/COVISA



Reunião US AMA/UBS Jd. São Francisco II com CVS e outros Municípios



Live SMS Poluição do Ar e Efeitos na Saúde

Programa de Vigilância de Populações Expostas a Poluentes Atmosféricos - VIGIAR

Atendimentos de crianças < 5 anos nas Unidades Sentinela do programa VIGIAR de maio a agosto de 2023

*dados extraídos do formulário eletrônico em 04.09.2023

Unidades Sentinela por Coordenadorias	Atendimentos
Norte	41
Sul	268
Leste	2.447
Oeste	566
Centro	1.520
Sudeste	298

Reuniões Unidade Sentinela	Janeiro a abril de 2023
Reunião/Capacitação de profissionais AMA/UBS e UVIS	5
Número de Profissionais capacitados	65

- CRS Norte
 - 01 - UBS Jd. das Pedras
 - 02 - AMA/UBS Vl. Medeiros
- CRS Oeste
 - 03 - AMA/UBS Vl. Nova Iguaçu
 - 04 - AMA /UBS Vl. Sônia
- CRS Centro
 - 05 - AMA/UBS Sé
 - 06 - AMA Baracau
- CRS Sudeste
 - 07 - AMA/UBS Jd. Grimaldi
 - 08 - AMA/UBS São Vicente de Paula
- CRS Leste
 - 09 - UBS Inácio Monteiro
 - 10 - AMA/UBS Pq. Paulistano
 - 11 - AMA/UBS Jd. São Francisco
- CRS Sul
 - 12 - AMA/UBS Jd. Miriam
 - 13 - AMA Capão Redondo



Unidades Sentinela implantadas no MSP



Reunião Semestral Unidade Sentinela

Programa de Vigilância de Populações Expostas a Poluentes Atmosféricos - VIGIAR

Participação na CPI da Poluição do Polo Petroquímico de Capuava

Polo Petroquímico de Capuava	Maio a Agosto de 2023
Apresentação resultados do Inquérito Epidemiológico na CPI 01/06/2023 (presencial)	1
Reuniões participação on-line (11/05; 25/05; 10/08; 16/08)	4
Visita técnica à Cabot e Braskem (04/05/2023)	1



Visita técnica Cabot e Braskem em 04/05/2023

Apresentação dos resultados do Inquérito Epidemiológico PPC realizado pela SMS/COVISA – 01/06/2023

Programa de Vigilância da Qualidade da Água para Consumo Humano

VIGIAGUA

Coletas e inspeções realizadas pelo Programa VIGIAGUA no período de maio a agosto de 2023

Coletas		Total de coletas
Plano de Amostragem	1446 coletas	1446 coletas
Denúncias	15 denúncias	75 coletas
Surto	19 surtos	108 coletas
Projeto Avança Saúde - Acreditação ONA (UBS e Laboratório)	853 coletas	853 coletas
Inspeção	10 inspeções	00 coletas



Programa de Vigilância da Qualidade da Água para Consumo Humano VIGIAGUA

Coletas e inspeções realizadas pelo Programa VIGIAGUA no período de maio a agosto de 2023


Estação de Tratamento de Água - ETA

Coletas (Plano de Amostragem)

13

Inspeção

05



Programa de Vigilância da Qualidade da Água para Consumo Humano VIGIAGUA

Coletas realizadas na Solução Alternativa de Abastecimento de Água (Plano de Amostragem)



Programa de Vigilância da Qualidade da Água para Consumo Humano

VIGIAGUA

Coletas realizadas na Solução Alternativa Coletiva da Aldeia Indígena Tenondé Porã e Krukutu (Plano de Amostragem)



Programa de Vigilância da Qualidade da Água para Consumo Humano

VIGIAGUA

Coletas extras (Surto/Denúncia)



Programa de Vigilância da Qualidade da Água para Consumo Humano

VIGIAGUA

CAPACITAÇÕES

Capacitação VIGIAGUA

Capacitação sobre Doenças de Transmissão Hídrica e Alimentar (DTHA) para as 28 UVIS

02

Capacitação presencial de inspeções em transportadoras de água (Caminhão Pipa)

06



Programa de Vigilância da Qualidade da Água para Consumo Humano

VIGIAGUA

Boletim- VIGIAGUA

CIDADE DE SÃO PAULO SAÚDE

Serviços Mapa de Serviços Acessibilidade Legislação

Filter: Pesquisar

Home > Secretarias > Saúde > Vigilância em Saúde > Saúde Ambiental

Saúde Ambiental

ACESSO À INFORMAÇÃO

PARTICIPAÇÃO SOCIAL

BUSCA TERRITÓRIO UVIS

CONHEÇA A DIVISAM

DESENVOLVIMENTO SUSTENTÁVEL E PROMOÇÃO À SAÚDE

PROGRAMAS

VIGIAGUA

VIGAR

A Prefeitura está fazendo o maior programa de recapamento do Brasil.

Monitoramento da Água para Consumo Humano

Veja aqui os resultados das análises das amostras

01 50 29180202 Q

O Município de São Paulo, por meio do Programa VIGIAGUA, participa no programa de amostragem, no mínimo 5 coletas mensais de água para Sistema Público de Abastecimento e 3 coletas para Soluções Alternativas Coletivas, por Prefeitura Regenera.

No total da coleta, são realizadas medições de temperatura e cor residual livre. Os demais parâmetros são avaliados pelo Laboratório de Controle de Qualidade em Saúde.

- Clique para visualizar os Boletins de 2023:**
- Monitoramento da Qualidade da Água - janeiro de 2023
 - Monitoramento da Qualidade da Água - fevereiro de 2023
 - Monitoramento da Qualidade da Água - março de 2023
 - Monitoramento da Qualidade da Água - abril de 2023
 - Monitoramento da Qualidade da Água - maio de 2023
 - Monitoramento da Qualidade da Água - junho de 2023
 - Monitoramento da Qualidade da Água - julho de 2023

BOLETIM 2023
MONITORAMENTO DA QUALIDADE DA ÁGUA

BOLETIM 2021
MONITORAMENTO DA QUALIDADE DA ÁGUA

BOLETIM 2020
MONITORAMENTO DA QUALIDADE DA ÁGUA

BOLETIM 2019
MONITORAMENTO DA QUALIDADE DA ÁGUA

BOLETIM 2018
MONITORAMENTO DA QUALIDADE DA ÁGUA

BOLETIM 2017
MONITORAMENTO DA QUALIDADE DA ÁGUA

BOLETIM 2016
MONITORAMENTO DA QUALIDADE DA ÁGUA

Monitoramento da qualidade da água

Julho - 2023

A Coordenadoria de Vigilância em Saúde (COVISA) por meio da Divisão de Vigilância em Saúde Ambiental (DIVISAM) e as Unidades de Vigilância em Saúde (UVIS) realizam as ações do Programa VIGIAGUA do Município de São Paulo.

As UVIS efetuam coletas mensais de amostras de água para fins de consumo humano provenientes do Sistema de Abastecimento Público - SAA (SABESP) e/ou Soluções Alternativas Coletivas - SAC - de Abastecimento de Água (poços, minas e bicais), com o objetivo de averiguar a qualidade da água fornecida à população da cidade de São Paulo e prevenir riscos à saúde humana. Mensalmente é previsto coleta de 363 amostras de água pelas UVIS, distribuídas no território das 32 subprefeituras do Município.

No momento da coleta da amostra de água é realizado medição de temperatura e cor residual livre, e encaminhadas amostras ao Laboratório de Controle de Qualidade em Saúde (LCQS) da Coordenadoria de Vigilância em Saúde (COVISA) para análise dos parâmetros: cor aparente, turbidez, flúoreto, nitrato, amônia, pH, coliformes totais e Escherichia coli. Constatadas desconformidades, são desencadeadas ações de orientação e adoção de medidas corretivas para garantir os padrões de qualidade da água para consumo humano.

Neste mês foram coletadas 623 amostras de água, sendo:

- Em SAA
 - 358 do plano de amostragem
 - 14 decorrentes de investigação, as quais contemplam surtos e denúncias
 - 245 decorrentes do processo de acreditação de Unidades Básicas de Saúde pela Organização Nacional de Acreditação - ONA
- Em SAC:
 - 6 decorrentes de investigação, as quais contemplam surtos e denúncias

Abaixo segue análise referente aos resultados das amostras realizadas no Sistema de Abastecimento Público (SABESP).

Resultado de amostras de água de abastecimento público (cavelete SABESP) no ano de 2023

Mês	% Satisfatório	% Insatisfatório
Jan/23	88,5%	11,5%
Fev/23	84,6%	15,4%
Mar/23	86,8%	13,2%
Abr/23	89,1%	10,9%
Mai/23	82,5%	17,5%
Jun/23	94,2%	5,8%
Jul/23	92,0%	8,0%
Ago/23		
Set/23		
Out/23		
Nov/23		
Dez/23		

As análises de água, compreendendo as seguintes parâmetros, foram conduzidas no resultado qualitativo e quantitativo dos seguintes parâmetros: cor aparente, turbidez, flúoreto, nitrato, amônia, cor residual livre e Escherichia coli, conforme estabelecido pelo Plano de Amostragem nº 001/2023.

Resultados das coletas realizadas no Sistema de Abastecimento Público (SAA) em julho de 2023, por subprefeitura e parâmetros do Plano de Amostragem do Município de São Paulo, considerando de maior relevância na avaliação da qualidade da água para consumo humano.

UNIDADES	Nº DE COLETAS REALIZADAS SAA (SABESP)	CRL Nº DE COLETAS DESACORDO	ESCHERICHIA COLI Nº DE COLETAS DESACORDO	TURBIDEZ Nº DE COLETAS DESACORDO
Aricanduva	11	1	0	0
Butantã	11	1	0	0
Campo Limpo	11	1	0	0
Capela do Socorro	9	0	0	0
Casa Verde	11	0	0	0
Cidade Ademar	11	0	0	0
Cidade Traódesmas	11	1	0	0
Ermelino Matarazzo	11	0	0	0
Freguesia do O	11	0	0	0
Guasubim	11	2	0	0
Itaquera	11	2	0	0
Itaquira	11	0	0	0
Itaquira	11	5	0	0
Jabaquara	11	2	0	0
Jacaré	11	0	1	0
Lapa	11	2	0	0
M'Boi Mirim	11	0	0	0
Mooca	11	0	0	0
Paraisópolis	10	0	0	0
Parfés	11	1	0	0
Parus	9	0	0	0
Pinheiros	11	0	0	0
Pinheiros	11	1	0	0
Santana	10	0	0	0
Santa Cecilia	11	0	0	0
Santo Amaro	11	0	0	0
São Mateus	11	1	0	0
São Miguel	11	0	0	0
Sapopemba	11	0	0	0
Si	11	0	0	0
Vila Maria	11	0	0	0
Vila Mariana	11	0	0	0
Vila Prudente	11	1	0	0

Programa de Vigilância em Saúde Relacionada aos Desastres - VIGIDESASTRES

Ações realizadas pelo Programa VIGIDESASTRES no período de maio a agosto de 2023

• PLANO PREVENTIVO CHUVAS DE VERÃO – PPCV

- Participação no Grupo de Trabalho – PPCV 2023/2024
- Portaria SGM/SECLIMA nº 42 / 2023, de 31/8/2023, que cria o Grupo de Trabalho PPCV 2023/2024 com o objetivo de organizar e de integrar toda a estrutura e as ações do Plano Preventivo Chuvas de Verão – PPCV 2023/2024



Operação CHUVAS de VERÃO

O contato com a água de enchentes pode causar diversas doenças. A água e o lodo acumulados também propiciam a proliferação de animais que transmitem doenças. Se o contato com a água de enchente for inevitável, pode-se reduzir o risco de contaminação permanecendo o menor tempo possível na água ou lama, com o qual o maior o tempo de contato, mais bactérias podem entrar no corpo, aumentando o risco de causar doenças e transmitir formas mais graves.

Medidas simples que podem amenizar os efeitos dos alagamentos

- Evite transitar em ruas alagadas.
- Se a chuva causar inundações, não se aventure a enfrentar correntezas. Fique até a água regressar ou perca-se para a água.
- Mantenha-se longe da rede elétrica e não toque em fios ou fiações.
- Planeje sua viagem, para que não seja possível de enfrentar imprevistos no acesso por suas idas e vindas.

Para informações sobre alagamentos, consulte o site do CGE: <https://www.cge.sp.gov.br/pt-br/abn.php>

Fique atento!

Em caso de contato com água de enchente, procure um serviço de saúde, caso apresente:

- Tosse, calafrios;
- Vômitos;
- Parasitas;
- Diarreia, náuseas;
- Intoxicação (fófos e parte amarela), tórax cheio, tosse seca;
- Cansaço, fraqueza, falta de apetite;
- Dor nos músculos ou dor no corpo, dor de cabeça;
- Sangramentos;
- Qualquer manifestação ou manifestação de animais.

Para mais informações acesse: prefeitura.sp.gov.br/saude ou aponte a câmera do seu celular para os QR codes.

SUS

CIDADE DE SÃO PAULO SAÚDE

Prefeitura do Município de São Paulo
Secretaria Municipal da Saúde
Secretaria Executiva de Atenção Básica,
Especialidades e Vigilância em Saúde
Coordenadoria de Vigilância em Saúde

Cuidados básicos em relação às enchentes

plano preventivo CHUVAS de VERÃO

SUS

CIDADE DE SÃO PAULO SAÚDE

Programa de Vigilância em Saúde Relacionada aos Desastres - VIGIDESASTRES

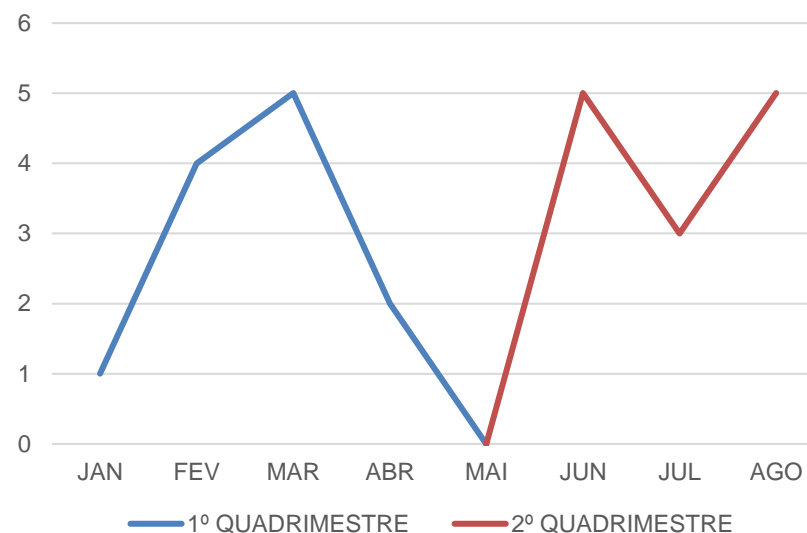
Ações realizadas pelo Programa VIGIDESASTRES no período de maio a agosto de 2023

• INCÊNDIOS URBANOS

Quadro 1 – Distribuição de incêndios urbanos por Coordenadorias Regionais de Saúde, 2023.

Coordenadorias Regionais de Saúde	1º QUADRIMESTRE	2º QUADRIMESTRE
SUDESTE	4	2
CENTRO	0	0
SUL	3	2
NORTE	4	3
OESTE	1	3
LESTE	0	3
TOTAL	12	13

Gráfico 1 – Distribuição de incêndios urbanos (n) por mês, 2023.



Incêndio no Parque do Carmo em 24/08/2023 trouxe incômodo à população

Programa de Vigilância em Saúde Relacionada aos Desastres - VIGIDESASTRES

Ações realizadas pelo Programa VIGIDESASTRES no período de maio a agosto de 2023

• EMERGÊNCIAS QUÍMICAS

- Incêndio em indústria de produtos químicos – Pirituba, 22/8/2023
- Ação conjunta com o Programa VIGIAR: Inspeção da área afetada, orientação à população exposta à fumaça, com distribuição de máscaras, e verificação dos serviços públicos (água, luz e outros)
- Articulação com a rede de atenção à saúde e monitoramento: UBS/AMA Parque Anhanguera, UVIS Pirituba e DVISAM/COVISA
- Orientação ao CEU Vila Atlântica



Programa de Vigilância em Saúde Relacionada aos Desastres - VIGIDESASTRES

Ações realizadas pelo Programa VIGIDESASTRES no período de maio a agosto de 2023

- **Exercícios Simulados**

20/6/2023 - Subprefeitura de **Sapopemba** - Simulado de mesa: Deslizamento de terra com desabamento de moradia na Comunidade Madalena I



30/8/2023 - Subprefeitura de **Jaçanã / Tremembé** - Simulado *in loco*: Deslizamento de terra com evacuação de área de risco na Comunidade Alfredo Ávila



Programa de Vigilância em Saúde Relacionada aos Desastres - VIGIDESASTRES

PLANO DE CONTINGÊNCIA DE BARRAGENS

Participação no Grupo de Trabalho – PLANCON BARRAGENS 2023

04

Visitas técnicas nas barragens de Cabuçu e Pedreira

02

Barragem do Cabuçu (Guarulhos – SP)



Barragem de Pedreira da AGIS Mineração, (São Paulo - SP)



VIGILÂNCIA SANITÁRIA

Painel da Divisão de Vigilância Produtos e Serviços de Interesse da Saúde

Ações da DVPSIS	Número de ações
Comunicações Administrativas: Ofício	855
Comunicações Administrativas: Memorando	84
Processo administrativo sanitário	74
Comunicação de decisão judicial e pedido de informação	87

Fonte: Processos Fechados
– Sistema SEI!

Ações da DVPSIS com as UVIS	Número de ações
Reunião Técnica	64
Inspeções de Renovação de Licença	35
Denúncia	10
Demais Inspeções Sanitárias	94

As reuniões técnicas correspondem a ações realizadas junto às Unidades de Vigilância em Saúde, Setor Regulado, algumas com a intermediação da Assessoria Parlamentar, com o objetivo de entender e dirimir eventuais dúvidas.

Painel das Unidades de Vigilância em Saúde

Ações de vigilância sanitária realizadas – DVPSIS e UVIS	Número de ações
Avaliação documental	1.389
Coleta de amostra	97
Educação /comunicação visa	90
Inspeção sanitária	8.306
Total Geral	9.882

Solicitações de licenciamento sanitário recebidas – DVPSIS e UVIS	Número
Alteração de dados cadastrais	6.364
Cadastro e Licença de Funcionamento Inicial	5.812
Cancelamento de Licença de Funcionamento e Desativação do CEVS	1.252
Renovação de Licença de Funcionamento	33
Total Geral	13.461

Fonte: Sistema SIVISA, maio a agosto de 2023.

AÇÕES DA DVPSIS – Implantação do Sistema de Gestão da Qualidade

Participação de servidores da DVPSIS no 2º Ciclo de Auto Implantação Orientada de Sistema de Gestão da Qualidade (SGQ) na vigilância sanitária, promovido pelo Hospital Oswaldo Cruz – Hospital Alemão, em parceria com a ANVISA.

RDC 560/2021 – Exigência Regulatória para a implantação do SGQ

08/2023- previsão de Inspeção da ANVISA e CVS, para a verificação da implantação do SGQ

2022- Participação no Curso de Autoimplantação do SGQ, em parceria com o Hospital Alemão Oswaldo Cruz

2019

Inspeção de órgão internacional (PIC/S) e do CVS/ANVISA na COVISA

2020-2023 –Fortalecimento e ampliação do sistema da qualidade – incluindo toda a vigilância sanitária

2014 – Primeira Inspeção internacional para a verificação do sistema da qualidade no SNVS



AÇÕES DA DVPSIS – Participação da DVPSIS no projeto da ANVISA de Atualização do Código Sanitário

MANUAL PARA ELABORAÇÃO DO CÓDIGO SANITÁRIO PARA SNVS

Documento técnico contendo as diretrizes para elaboração e revisão dos códigos e regramentos sanitários para o Sistema Nacional de Vigilância Sanitária (SNVS).



A DVPSIS/COVISA participa do projeto de atualização do Código Sanitário, promovido pela ANVISA.

AÇÕES DO NÚCLEO DE VIGILÂNCIA DE ALIMENTOS

PROJETOS:

- Programas Nacionais de Monitoramento de Alimentos (PRONAMAS/ANVISA)
- Programa de Análise de Resíduos de Agrotóxicos (PARA /ANVISA)
- Programa Paulista de Análise de Alimentos (PP/ CVS-SP)
- Programa Municipal de Análise e Monitoramento de Alimentos (NVA/LCQS/COVISA)
- Programa de fiscalização e monitoramento das indústrias de suplementos alimentares (NVA/COVISA)

EDUCAÇÃO EM VIGILÂNCIA SANITÁRIA:

- **Capacitação técnica presencial às UVIS da CRS Sul:** "Suplementos Alimentares", nos dias 10 e 11/05/2023.
- **Capacitação técnica às UVIS:** "Investigação de surtos de DTHA – vigilância integrada epidemiológica, sanitária, ambiental e laboratório", nos dias 28 e 29/06/2023.

https://www.prefeitura.sp.gov.br/cidade/secretarias/saude/vigilancia_em_saude/noticias/index.php?p=350082

- **Divulgação de material orientativo sobre "dark kitchens"**, no site da Vigilância de Alimentos/COVISA:

https://www.prefeitura.sp.gov.br/cidade/secretarias/upload/saude/vigilancia_em_saude/dark%20kitchens.pdf



Ações	Número de ações
Atividades de Educação Permanente (Capacitações às UVIS)	03
Elaboração/Atualização de documentos, informes técnicos	01
Inspeções e fiscalizações realizadas	07
Ofícios resposta MP	24
Programas de Coleta (PARA-Anvisa; Pronamas-Anvisa, Paulista-CVS/SP e Municipal): número de amostras coletadas	PARA: 61 amostras / Paulista: 36 amostras / Pronamas: 14 amostras / Municipal: 42 amostras

AÇÕES DO NÚCLEO DE VIGILÂNCIA DE MEDICAMENTOS

INSPEÇÕES E FISCALIZAÇÕES EM INDÚSTRIAS DE MEDICAMENTOS E INSUMOS FARMACÊUTICOS ATIVOS (IFA)

Inspeções em Fabricantes de Medicamentos	Inspeções em Fabricantes de IFA	Inspeções Investigativas em Fabricantes
03	0	01

INSPEÇÕES E FISCALIZAÇÕES EM UNIDADES DISPENSADORAS DE TALIDOMIDA

Inspeções de Credenciamento Efetuadas em 2023	Mapas e Balanços Avaliados em 2023
11	25

PROGRAMA DE MONITORAMENTO E FISCALIZAÇÃO EM FARMÁCIAS DE MANIPULAÇÃO DE MEDICAMENTOS ESTÉREIS

Capacitações efetuadas no âmbito SNVS	Inspeções Conjuntas Efetuadas (ANVISA, COVISA E UVIS)
1	03

VIGILÂNCIA PÓS-MERCADO: RECEBIMENTO E AVALIAÇÃO DE EVENTOS ADVERSOS EM MEDICAMENTOS

Suspeitas de Desvios de Qualidade Recebidas	Suspeitas de Desvios de Qualidade Investigadas	Suspeitas de Reações Adversas de Medicamentos (RAM) Recebidas
252	140	0

VIGILÂNCIA DE MEDICAMENTOS DE CONTROLE ESPECIAL

Recebimento e Avaliação de Mapas e Balanços (Total) recebidas em 2023	Solicitação de Informatização de Livros
	04

Solicitações - Portal 156	Quantidade
Distribuidoras e Indústrias - Entregar Balanços e Relações Mensais de Vendas da Portaria 344/98	383
Farmácias de manipulação e drogarias - Entregar Balanços e Relações Mensais de Notificação de Receitas da Portaria 344/98	8912
Farmácias de manipulação e drogarias - Entregar Receitas de Medicamentos de Controle Especial Emergenciais ou que sejam de outros estados	9831

AÇÕES DO NÚCLEO DE VIGILÂNCIA DE MEDICAMENTOS

Capacitação presencial, com palestrante da ANVISA, a todas as UVIS a respeito dos principais pontos relacionados a planta Cannabis Sativa, bem como perspectivas regulatórias relacionadas ao tema.



AÇÕES DO NÚCLEO DE VIGILÂNCIA DE MEDICAMENTOS

No mês de agosto foi realizada auditoria pela ANVISA e pelo Centro de Vigilância de Sanitária do Estado de São Paulo, com o objetivo de verificar a manutenção da delegação das inspeções em indústrias farmacêuticas e farmoquímicas.

Destaca-se que dentre os municípios, São Paulo é a única cidade a possuir delegação a executar inspeções em indústrias farmacêuticas e farmoquímicas, sendo que para isso é necessário manter um Sistema da Qualidade devidamente implementado, equipes em quantidade suficientes, bem como capacitação técnica equivalente da ANVISA e do PIC/S, que é um Esquema de Cooperação Internacional .



AÇÕES DA PRAÇA DE PRESCRITORES

Ações	Número de ações
Solicitação de cadastro de prescritor de medicamentos de controle especial	1759
Solicitar Numeração e/ ou Talonário de receitas de medicamentos de controle especial	3211
Atendimento realizado pela equipe de prescritores para retirada de Notificação de Receita (talões e numeração)	1673
Abertura/encerramento de livro para medicamento controlado para serviços de saúde e distribuidoras de medicamentos	112
Cancelamento de Notificação de Receita e requisição de receita	12

AÇÕES DO NÚCLEO DE VIGILÂNCIA DE PRODUTOS DE INTERESSE DA SAÚDE

CAPACITAÇÕES PARA AS UVIS: REGULARIZAÇÃO DE COSMÉTICOS (RDC Nº 752/2022) e REGULARIZAÇÃO DE PRODUTOS DE HIGIENE DESCARTÁVEIS (RDC Nº 640/2022)



Ações	Número de ações
Atividades de Educação Permanente (Capacitações às UVIS)	02
Inspeções e fiscalizações realizadas	11
Investigação de Queixa Técnica	185
Ofícios resposta MPSP	02

AÇÕES DO NÚCLEO DE VIGILÂNCIA DE SERVIÇOS DE INTERESSE DA SAÚDE

Processos analisados pelo NVS no período: 642

Comunicação de decisão judicial e pedido de informação: **67**

Comunicações Administrativas: Memorando: **42**

Comunicações Administrativas: Ofício: **334**

Laudo técnico de avaliação de edificações: **75**

Processo administrativo sanitário: **19**

Outros (CMVS, demanda de ações judiciais, pedido de informação, defesas, pesquisa de auto de licença de funcionamento, análise de documentação complementar, informatização de livro): **105**

AÇÕES DO NÚCLEO DE VIGILÂNCIA DE SERVIÇOS DE INTERESSE DA SAÚDE

Outras atividades do NVS

- Reuniões técnicas: 17
- Capacitações: 05
- Inspeções equipe do NVS (Hospital Dia): 14
- Inspeções Conjuntas: 06
- E-mails respondidos (setor regulado e UVIS): Maio (120), Junho (160), Julho (98), Agosto (97): **TOTAL 475**;
- Análise de licenças sanitárias das UBS e AMA/UBS Integrada participantes do processo de acreditação pela ONA: **TOTAL 453**

Coordenadorias	Licenças analisadas
Sul	129
Leste	118
Norte	89
Sudeste	82
Oeste	29
Centro	06
TOTAL	453

Atividades desenvolvidas pelo NVS

- Capacitação de técnicos do grupo focal que realiza inspeções em clínicas de hemodiálise "Programa Estadual de Monitoramento de Água Tratada para Hemodiálise" realizado em 30/05/2023.
- Capacitação para inspeções sanitárias em estúdios e eventos temporários com atividade de tatuagem, realizado com técnicos da CRS-NORTE em 31/08/2023;



Atividades desenvolvidas pelo NVS

- Curso hemoterapia (Módulo I – Presencial – 22/05/2023 e 29/05/2023 - 08 às 13h – Anfiteatro SMS - Rua Santa Isabel, 181 – Vila Buarque e Módulo II – EAD – 12/06/2023 – 08 Às 13h – Link enviado no ato de confirmação da inscrição).



- Participação do Simpósio de Hepatites Virais: Rumo a eliminação de Hepatite C nos serviços de diálise, realizado em 25/07/2023;
- Participação GT ANVISA – GSTCO;
- Participação do NVS em GT fluxos de processos e atualização do código sanitário;
- Participação da implantação do Sistema de Gestão da Garantia da Qualidade;

AÇÕES LCQS (Laboratório de Controle de Qualidade em Saúde)

21.887 ANÁLISES REALIZADAS

2.373 LAUDOS EMITIDOS

- Subsidiando ações das Vigilâncias Epidemiológica, Ambiental e Sanitária em todo o município

Ações	Número de ações
Laudos de Análise Laboratorial relacionados ao Programa Municipal de Monitoramento de Alimentos	44
Laudos relacionadas à Investigação de Surtos (DTA)	5
Laudos relacionados ao Programa Vigiágua	2.324
Análises de Bactérias patogênicas em água e bactérias indicadoras de qualidade em Água e Consumo Humano	5.484
Análises Físico-Químicas em Água e Consumo Humano	16.403
Capacitações para Unidades de Vigilância em Saúde (UVIS)	2

Capacitação Investigação de surto de DTHA – Auditório LCQS 28 e 29/06/2023



Capacitação prática para coleta de água Programa VIGIÁGUA – Local LCQS 29/08/2023



VIGILÂNCIA DE ZOOSE

Painel do Núcleo de Vigilância, Prevenção e Controle da Fauna Sinantrópica - NVSIN

Ações	Número de ações
Atividades de Educação Permanente	1 (meliponário)
Elaboração de documentos, informes técnicos	1 planilha de distribuição semestral de insumos para controle de abelhas/vespas – Vig. Municipal; 07 Estudos técnicos preliminares; 1 projeto técnico para a Tenda Muito Além do Mel – Semana Animal; Processo de finalização do Guia Rápido; Processo de Revisão dos folhetos da Série Fauna Sinantrópica; Elaboração do Check List para atendimento de municípios para a Influenza aviária; Pesquisa acarológica para caso do FMB – Zona Sul; Justificativa técnica para aquisição de lanças telescópicas Planilha de validação para aquisição de vestimentas de apicultor Levantamento orçamentário para projeto de comunicação visual do Meliponário 4 formulários on-line para compilação de dados do município; 208 documentos gerados no processo SEI; 181 processos SEIs tramitados
Inspeções e fiscalizações realizadas	1 inspeção
Visita Técnica	02 visitas técnicas
Semana de intensificação contra o <i>Aedes aegypti</i>	1
Ofícios resposta MP	1 (MP Meio Ambiente) e 2 (MP PJHURB)
Ações de monitoramento de escorpiões	12 (só pelo DVZ)
Solicitações RECEBIDAS / FINALIZADAS escorpião	618/396
Solicitações recebidas/ atendidas – abelhas/vespas 01/05 a 31/08/23	2019/1803

AÇÕES DO NÚCLEO DE VIGILÂNCIA, PREVENÇÃO E CONTROLE DA FAUNA SINANTRÓPICA - NVSIN

Projetos desenvolvidos

- Tenda Muito Além do Mel para a Semana Animal
- Check List de atendimento a Municípios para Influenza aviária
- Guia Rápido – processo de finalização
- Revisão dos folhetos da série educativa da Fauna Sinantrópica- em processo
- Reformulação da ferramenta de geoprocessamento para as ações de controle vetorial em arboviroses (GEOARBO);
- Atualização do cadastro de áreas escorpiônicas no MSP e georreferenciamento;

Ações exitosas

- Ciclo de atualização em Zoonoses e Saúde Pública, ação educativa para estudantes e profissionais;
- Entrega de 15 equipamentos de UBV veicular no DVZ que serão encaminhadas para as UVIS;
- Início do Projeto de Implementação das armadilhas disseminadoras (COVISA/DVZ e DRVS);
- Recebimento de novos uniformes para os servidores da vigilância do MSP e o início de sua distribuição;

Projeto para a tenda Muito Além do Mel – Semana Animal



Venha conhecer um pouco sobre a importância das VESPAS, na tenda

MUITO ALÉM DO MEL.



Você já viu um ninho de abelha nativa sem ferrão?

Venha ver de perto, na tenda

MUITO ALÉM DO MEL.



Venha conhecer a JATAÍ:

Uma abelha NATIVA SEM FERRÃO, na tenda

MUITO ALÉM DO MEL.



Apoio Técnico para demandas de maior complexidade

Abelhas e vespas





Atividades de Vigilância, Prevenção e Controle de *Culex*

Núcleo de Vigilância, Prevenção e Controle da Fauna Sinantrópica

Divisão de Vigilância de Zoonoses



PROGRAMA DE CONTROLE DE MOSQUITOS *Culex quinquefasciatus* Rio Pinheiros

MATERIAL	2012	2013	2014	2015	2016	2017	2018	2019 LIXO/VEG	2020 LIXO/VEG	2021 LIXO/VEG	2022 LIXO/VEG	2023 LIXO/VEG DADOS ATÉ 31/07/2023
LIXO(m³)	2.604	7.405	5.030	4.740	4.230	7.969,42	14.400					
LIXO(t)	1,01	2,96	2,01	SI	1,7	3.187,79	5.760	9.345,5 t	11.634,8 t	35.078,8t	41.048t SEMIL/EMAE	22.765 t SEMIL/EMAE
VEG(m³)	SI	5.700	9.500	9.000	9.120	4.696,85	308.510,50					
VEG(t)	SI	2,28	3,8	SI	3,6	1.878,74	123.440					

REMOÇÃO DE VEGETAÇÃO AQUÁTICA LIXO E ROÇAGEM DE VEGETAÇÃO MARGINAL – DADOS SEMIL/EMAE



69 PONTOS DE MONITORAMENTO DE COLETA DE LARVAS E MOSQUITOS ADULTOS EM 54 Km



OBRAS GABIÃO 2023



EMAE: da Estrutura de Retiro até a Usina Elevatória de Pedreira (Margens Oeste e Leste), do talude até o início da estrada de serviço.

da sede do Projeto Pomar até o Canal Guarapiranga (Margem Oeste), do talude até a divisa com a Marginal Pinheiros.

nas duas margens do Canal Guarapiranga.

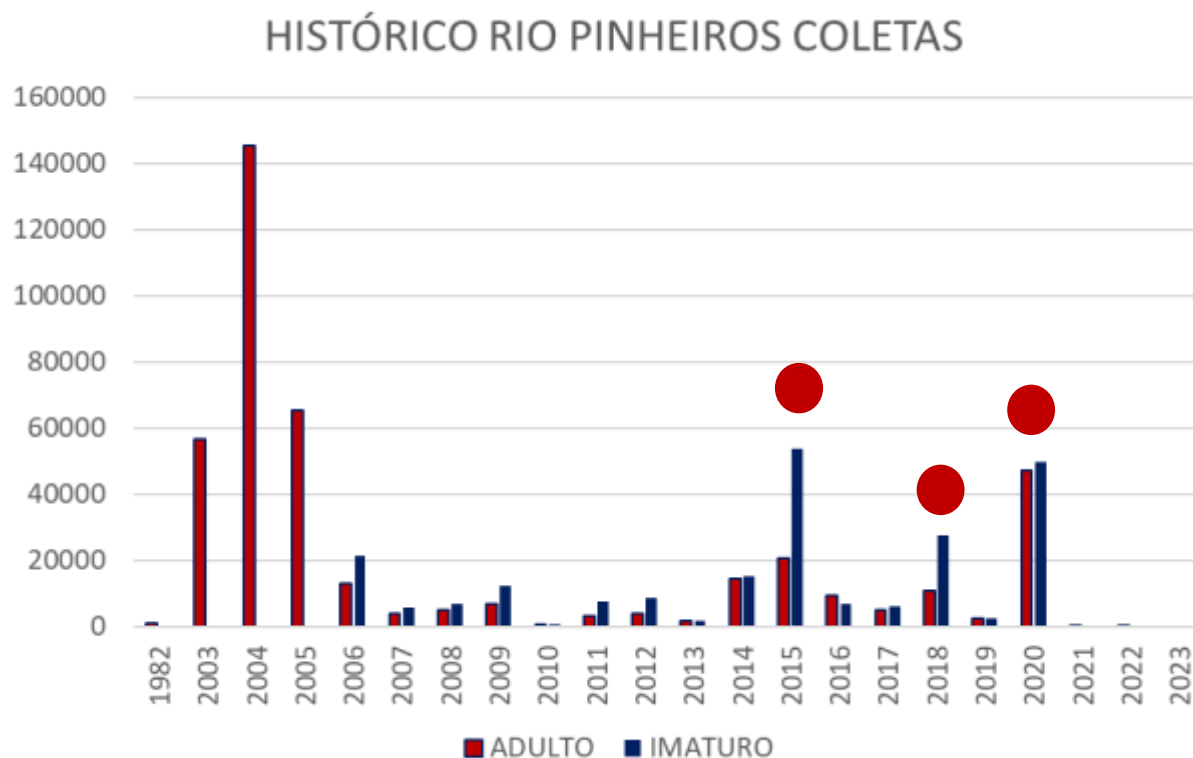
PBC - Parque Bruno Covas - da Estrutura de Retiro até a Sede do Projeto Pomar (entre as pontes João Dias e Transamérica) - Margem Oeste

ISA CTEEP: áreas sob as suas linhas de transmissão, do Canal Guarapiranga até a ponte Metálica da CPTM – da estrada de serviço até as áreas de divisa.

CPTM (Concessionária a CCR - Via Mobilidade): Conservação de suas áreas (linhas do trem) - Margem Leste

GRÁFICOS (COLETA ADULTOS E IMATUROS PROGRAMA DE CONTROLE DE MOSQUITOS *Culex quinquefasciatus* RIO PINHEIROS

DADOS/HISTÓRICO 1982 - 2023



PROBLEMAS DE VEGETAÇÃO NA LÂMINA D'ÁGUA/EMAE



Atividades de Vigilância, Prevenção e Controle de *Culex*

Núcleo de Vigilância, Prevenção e Controle da Fauna Sinantrópica

Divisão de Vigilância de Zoonoses

PROGRAMA DE CONTROLE DE MOSQUITOS *Culex quinquefasciatus* DESENVOLVIDOS PELAS UVIS EM SEUS TERRITÓRIOS DE ABRANGÊNCIA

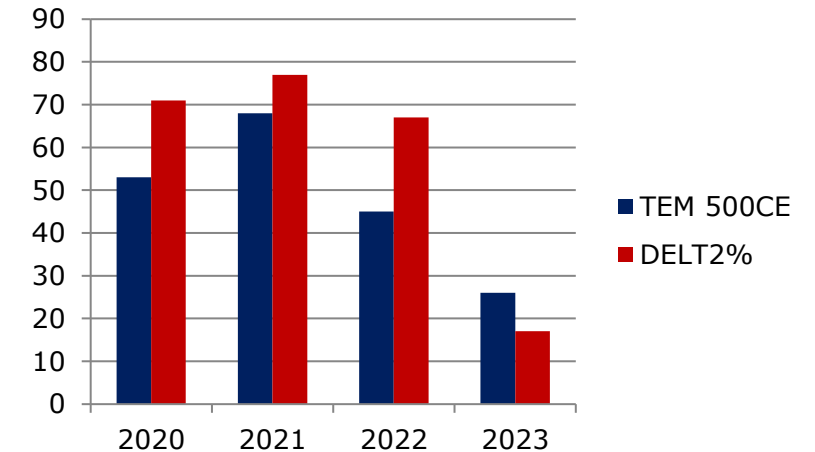
RELAÇÃO UVIS	JAN 23	FEV 23	MAR 23	ABR 23	MAI 23	JUN 23	JUL 23	AGO 23
BUTANTA	17	17	19	8	9	5	8	17
CAMPO LIMPO	18	19	9	2	9	3	4	5
CAPELA DO SOCORRO	291	14	19	24	23	10	6	13
CASA VERDE/CACHO	20	6	15	4	6	1	1	13
CIDADE TIRADENTES	4	2	1	1	4	1	0	1
ERMELINO MATARAZZ	15	8	8	5	1	1	0	3
FREG Ó/ BRASILANDI	18	25	12	10	7	1	3	6
GUAIANAZES	8	4	3	4	0	1	0	4
IPIRANGA	39	19	17	11	5	5	4	3
ITAIM PAULISTA	8	4	8	1	7	7	1	3
ITAQUERA	19	21	22	14	13	0	6	2
JABAQU/ VL MARIANA	37	18	20	11	17	2	7	12
JAÇANÃ/TREMENBE	33	10	10	3	7	2	0	0
LAPA/PINHEIROS	48	29	51	17	21	10	7	14
M BOI MIRIM	12	6	9	3	6	2	2	3
MOOCA/ARICAND.	51	43	34	23	17	13	12	13
PARELHEIROS	2	1	2	0	1	2	0	0
PENHA	49	22	18	12	11	13	2	11
PERUS	0	0	0	0	0	0	0	0
PIRITUBA	26	24	14	17	15	6	0	8
SANTANA/TUCURUVI	24	15	31	16	14	4	4	8
SACA	39	22	33	17	18	6	2	16
SÃO MATEUS	17	10	10	6	3	4	6	0
SÃO MIGUEL PAULIS	19	6	9	1	7	3	0	4
SE/SANTA CECÍLIA	29	14	30	16	7	7	7	16
VILA MAR/V GUILHER	18	5	16	11	5	3	1	3
VILA PRUD/SAPOP.	21	22	17	20	24	7	7	5
TOTAL	882	386	437	257	257	119	90	183

TOTAL DE CRIADOUROS MAPEADOS MARÇO/2023 UVIS: **564**

ATIVIDADES DE CONTROLE REALIZADAS



INSETICIDAS E LARVICIDAS UTILIZADOS 2020 - 2023



ESTOQUE ALMOXARIFADO DVZ SETEMBRO/2023

TEMEFÓS 500CE= 7 LITROS
 DELTAMETRINA 2% = 17 LITROS
 BS GR = 229 SACOS

ATAS DE RP EXISTENTES 2023 (INSETICIDAS E LARVICIDAS)

TEMEFÓS 500CE ATA Nº088/2023 **CANCELADA**
 PIRIMIFÓS METILICO – SOLICITADA ABERTURA DE ATA
 DELTAMETRINA 2% SOLICITADA ABERTURA DE NOVA ATA
 BS GR ATA Nº 779/2022 VENC OUTUBRO/2023 ABERT NOVA

AÇÕES DO NÚCLEO DE VISTORIA ZOOSANITÁRIA - NVZ

Ações do Núcleo	Número de ações
Inspeções Zoosanitárias Estabelecimentos Veterinários	114
Emissão de CMVS-Indeferidos	87
Emissão de CMVS-Deferidos	65
Ações de Combate à Criação e ao Comércio Irregular de Animais (Ações Conjuntas com a Subprefeitura e DPPC)	04
Reunião CRASA (Comitê Regional de Atenção Integral a Pessoa em Situação de Acumulação)	05
Reuniões Intersetoriais (UBS,UVIS, STS, etc.)	16
Reunião Técnica Estabelecimento Veterinário	01
Capacitação UVIS – Vistoria Zoossanitária-PSA	09
Apoio Técnico as UVIS – Ação Conjunta	13
Análise de Planta –Estabelecimento Veterinário	11
Abertura de Livro-Medicamentos Controlados–Portaria nº 344/98	24
Ministrar Palestra em outro Município – PSA*	02
Orientações Técnicas (UVIS, STS, UBS, etc.)	43

*PSA–Pessoa em Situação de Acumulação

AÇÕES DO NÚCLEO DE VISTORIA ZOOSANITÁRIA – NVZ



Ação Conjunta - PSA



Fonte: Fotos NVZ



AÇÕES DO NÚCLEO DE VISTORIA ZOOSANITÁRIA – NVZ

Estabelecimentos Veterinários



Fonte: Fotos NVZ, 2023

AÇÕES DO NÚCLEO DE VISTORIA ZOOSANITÁRIA – NVZ

Estabelecimentos Veterinários



Fonte: Fotos: NVZ, (2023)

AÇÕES DO NÚCLEO DE VIGILÂNCIA EPIDEMIOLÓGICA - NVE


ESPOROTRICOSE

✓ O NVE/DVZ está realizando reuniões técnicas com a Diretoria de Vigilância Epidemiológica - DVE/COVISA, a fim de estabelecer novas ações para o enfrentamento da doença em humanos e animais no MSP.



Ações estratégicas de vacinação contra a raiva de cães e gatos

- ✓ 18 Postos fixos
- ✓ 140 postos de vacinação
- ✓ Cães e gatos 73.026 vacinados



LABZOO

PROCEDIMENTO	quantidade
PCR PARA CHIKUNGUNYA	36
PCR PARA DIAGNÓSTICO DA FEBRE AMARELA	65
PCR PARA DIAGNÓSTICO DO ZIKA VÍRUS EM PRIMATA NÃO HUMANO (PNH)	59
PCR PARA TIPAGEM DE DENGUE	306
DENGUE E LEPTOSPIROSE	9.780
DENGUE	9.056
LEPTOSPIROSE ANIMAL	349
LEPTOSPIROSE HUMANA	304
IMUNOLOGIA	1.156
DOENÇA DE CHAGAS ANIMAL	11
DOENÇA DE CHAGAS HUMANO	374
FEBRE MACULOSA BRASILEIRA	212
FEBRE MACULOSA BRASILEIRA - PCR	90
LEISHMANIOSE ANIMAL	10
LEISHMANIOSE ANIMAL - EXAME DIRETO	1
LEISHMANIOSE CANINA	184
SOROLOGIA PARA CHIKUNGUNYA	152
TOXOCARIASE	90
TOXOPLASMOSE ANIMAL	32
MICOLOGIA	3.132
CRÍPTOCOCCOSE - CULTIVO	113
CRÍPTOCOCCOSE - PCR CONVENCIONAL	3
DERMATOFITOSE - CULTIVO	17
ESPOROTRICOSE - CULTIVO	2.995
HISTOPLASMOSE - PCR TEMPO-REAL	3
MALASSEZIOSE - CULTIVO	1
PARASITOLOGIA	318
PARASITOLÓGICO FEZES	257
PARASITOLÓGICO MOLUSCO	39
PARASITOLÓGICO SOLO	22
RAIVA DIAGNOSTICO	1.096
RAIVA - DIAGNOSTICO	1.096
SOROLOGIA RAIVA	2.256
SOROLOGIA PARA RAIVA	2.256
Total geral	18.204

18.204

**Amostras processadas
para diversas zoonoses de
origem ambiental, animal
e humana**

**Dados de MAIO, JUNHO, JULHO e
AGOSTO**

Sistema Matrix B. I.

LABORATÓRIO DE IDENTIFICAÇÃO E PESQUISA EM FAUNA SINANTRÓPICA - LABFAUNA

ANÁLISES REALIZADAS	Amostras recebidas
Amostras larvárias para o Programa de Vigilância e Controle do <i>Aedes aegypti</i>	3410*
Animais sinantrópicos geral	4416*

*dados até de Janeiro/23 até 28/08/2023. Fonte: Banco de dados do Labfauna



ATENDIMENTO A SOLICITAÇÃO	Quantitativo de solicitações atendidas
Solicitações referente a presença de morcegos	951

*dados até de Janeiro/23 até Agosto/23.



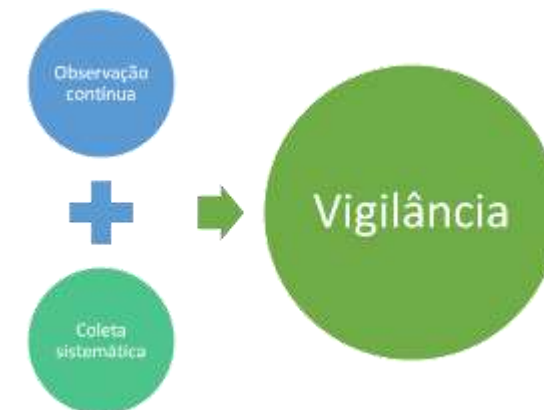
LABORATÓRIO DE IDENTIFICAÇÃO E PESQUISA EM FAUNA SINANTRÓPICA - LABFAUNA

VIGILÂNCIA ENTOMOLÓGICA	Coletas realizadas
Coletas para vigilância de vetores de arboviroses e leishmanioses em áreas verdes	212*

*dados até de Janeiro/23 até 28/08/2023. Fonte: Banco de dados do Labfauna



EMPRÉSTIMO DE KITS DIDÁTICOS	Quantitativo
Solicitações recebidas	88



LABORATÓRIO DE IDENTIFICAÇÃO E PESQUISA EM FAUNA SINANTRÓPICA - LABFAUNA

DEMAIS ATIVIDADES E AÇÕES:

- Preparação de material e treinamento de equipes das coordenadorias para Projeto de armadilhas disseminadoras;
- Atividade de educação em saúde: participação no evento Parceria Sábado de Assistência à Saúde da Família - SASF Vet 2023, no Parque Vila Lobos com exposição de estande de animais sinantrópicos e orientações à população;

