

**REUNIÃO ORDINÁRIA DA COMISSÃO TÉCNICA DE ACOMPANHAMENTO DO CONTRATO:**

R025 - 2021 - Rede Assistencial da Supervisão Técnica de Saúde Santana/ Tucuruvi/ Jaçanã/ Tremembé - SBCD

Coordenadoria: Coordenadoria Regional Norte

Supervisão: STS Santana/ Tucuruvi/Jaçanã/ Tremembe

OSS: Sociedade Beneficente Caminho de Damasco - SBCD

Local: Sala de Reuniões - CPCSS / SMS.G

Data: 08/04/2022, sexta feira, às 10h

Pauta: Avaliação dos Indicadores: Equipe mínima, Produção e Qualidade da Execução Contratual do 4º Trimestre de 2021.

Processo SEI: 6018.2021/0092049-0

**INFORMES GERAIS:**

Considerando o gerenciamento e execução das ações da Rede Assistencial da STS Santana/ Tucuruvi/ Jaçanã/ Tremembé atribuído à Organização Social Sociedade Beneficente Caminho de Damasco - SBCD, conforme Contrato de Gestão R025/2021 e Ordem de Serviço assinados em 20 de setembro de 2021.

Considerando o período de 60 dias estipulado em contrato para assunção das unidades e serviços de saúde.

Considerando que a execução das ações do mês de outubro de 2021 foram avaliados na CTA do quadrimestre do, até então vigente, CG R021/2021 sendo a ata disponibilizada no Processo SEI nº 6018.2021/0001642-5.

A primeira CTA do CG R025/2021 que contempla o 4º trimestre de 2021 monitorará os dados qualitativos e quantitativos do mês de novembro de 2021. Sendo que a partir de dezembro de 2021 a avaliação cabe para fins de impactos financeiros. Período de Assunção do CG R025/ 2021: de 20/09/2021 a 20/11/2021

A avaliação do 4º trimestre de 2021 ocorreu fora do cronograma, considerando que em 30 de janeiro de 2020 a Organização Mundial da Saúde - OMS declarou que o surto da doença causada pelo novo Coronavírus constitui uma emergência de saúde pública de importância internacional, o mais alto nível de alerta da OMS, e as legislações conforme segue:

**PORTARIA nº 188, de 03 de Fevereiro de 2020** - Declara Emergência em Saúde Pública de importância Nacional (ESPIN) em decorrência da Infecção Humana pelo novo Coronavírus (2019-nCoV).

**DECRETO Nº 59.283 de 16 de Março de 2020** - Declara situação de emergência no Município de São Paulo e define outras medidas para o enfrentamento da pandemia decorrente do coronavírus.

**PORTARIA Nº 243/ 2020 - SMS.G de 24 de Março de 2020** - Autoriza, de forma transitória e excepcional, através de contratos de caráter temporário e durante o período de emergência, a contratação pelas organizações sociais de profissionais de saúde para apoio ao aumento da capacidade e número de leitos hospitalares e de UTI.

**PORTARIA SMS Nº 240/ 2020 - SMS.G de 03 de Junho de 2020** - Especifica, de forma transitória e excepcional, os critérios de avaliação dos Contratos de Gestão durante a situação de emergência do Município de São Paulo para enfrentamento da pandemia decorrente da COVID-19.

**PORTARIA Nº 340/2020-SMS.G de 04 de Setembro de 2020** - Regulamenta a prática da TELEMEDICINA no âmbito da Secretaria Municipal de Saúde, em cumprimento ao Parágrafo Único, Artigo 11, do Decreto Municipal nº 59.396, de 05 de maio de 2020 e a prática da TELEASSISTÊNCIA.

**PORTARIA Nº 492/ 2020-SMS.G de 4 de Dezembro de 2020** - Autoriza, excepcionalmente, a contratação de testes PCR RT Covid nos Contratos de Gestão (Sendo que o art. 1º foi retificado pela Portaria SMS Nº 493 de 8 de Dezembro de 2020) (última prorrogação para até 31/01/2022)

**PORTARIA Nº 500/ 2020-SMS.G de 11 de Dezembro de 2020** - Retifica os itens 5 e 6 da Portaria nº 240/2020-SMS.G, que especifica de forma transitória e excepcional, os critérios de avaliação dos Contratos de Gestão durante a situação de emergência do Município de São Paulo para enfrentamento da pandemia decorrente da COVID-19.

**PORTARIA Nº 139/ 2021-SMS.G de 23 de Março de 2021** - Autoriza a utilização das estruturas dos Hospitais Dia para atendimento pós COVID de pacientes que necessitem da continuidade de cuidados hospitalares para internação de média complexidade na especialidade de Clínica Médica, observados adequadamente os critérios clínicos, de infraestrutura, transporte e suporte aos pacientes.

**LEI Nº 17.565/ 2021-SMS.G de 08 de Junho de 2021** - Institui o Programa Visita Virtual aos pacientes internados em decorrência do novo coronavírus.

**LEI Nº 17.567/ 2021-SMS.G de 08 de Junho de 2021** - Dispõe sobre o acompanhamento de pacientes recuperados da Covid-19 pelo Poder Público, e dá outras providências.

**PORTARIA Nº 294/ 2021-SMS.G de 30 de Junho de 2021** - Cessa o regime de teletrabalho das servidoras contempladas na Portaria nº 137/2021-SMS.G, de 23 de março de 2021, vacinadas há 14 dias após as doses preconizadas, contra COVID-19.

**LEI Nº 17.583/ 2021-SMS.G de 26 de Julho de 2021** - Estabelece alteração no protocolo de vacinação na cidade de São Paulo para aqueles que se recusarem a tomar a vacina contra a Covid-19 devido unicamente à marca do imunizante e dá outras providências.

**PORTARIA Nº 344/ 2021-SMS.G de 29 de Julho de 2021** - Dispõe sobre as providências a serem tomadas pela unidade vacinadora durante a campanha de vacinação contra a COVID-19 no Município de São Paulo, caso haja recusa do cidadão em ser vacinado, por motivo de preferência por marca/fabricante do imunizante.

**DECRETO Nº 60.442 de 06 de Agosto de 2021** - Dispõe sobre o dever de vacinação contra COVID - 19 dos servidores e empregados públicos da Administração Direta, Autarquias e Fundações.

**ORDEM INTERNA Nº 001/2020-SMS/CMS de 18 de Agosto de 2021** - Estabelece sobre o funcionamento do Conselho Municipal de Saúde e Conselhos Gestores o retorno das reuniões e eleições de forma híbrida, sendo opcional a participação remota ou presencial.

**PORTARIA Nº 431/ 2021-SMS.G de 20 de Setembro de 2021** - Dispõe sobre a adequação do foco assistencial dos leitos de UTI, Enfermaria e equipamentos hospitalares implementados no âmbito dos contratos de gestão durante a situação de emergência relacionada à pandemia da COVID-19 às reais necessidades da Rede Assistencial de Saúde municipal para o período pós-pandemia e dá outras providências.

**PORTARIA Nº 462/ 2021-SMS.G de 1 de Outubro de 2021** - Estabelece critérios para a retomada integral do atendimento presencial de consultas, exames e procedimentos na Rede de Atenção Básica, revoga a Portaria 286 de 23 de junho de 2021 e revoga a Portaria 116 de 5 de março de 2021.

**PORTARIA Nº 581/ 2021-SMS.G de 19 de Novembro de 2021** - Institui a implantação de Centros de Referência para atendimento integral às pessoas com dores crônicas, no âmbito das Coordenadorias Regionais de Saúde da Secretaria Municipal da Saúde de São Paulo (SMS SP).

**LEI Nº 17.718/ 2021-SMS.G de 23 de Novembro de 2021** - Define a prática da telemedicina no Município de São Paulo, e dá outras providências.

**PORTARIA Nº 169/ 2022 - SMS.G de 16 de Março de 2022** - Dispõe sobre a possibilidade de isenção de cobrança, no período relativo ao 4º trimestre de 2021, das metas previstas para consultas nos contratos de gestão firmados com entidades que estiveram empenhadas no combate à COVID-19.

**TERMO ADITIVO PUBLICADO NO PERÍODO DE AVALIAÇÃO:**

**CONTRATO DE GESTÃO R025/2021 - SMS.G/CPCS:** Gerenciamento e Execução de Ações e Serviços de Saúde em Unidades de Saúde da Rede Assistencial da Supervisão Técnica de Saúde (STS) Santana/ Tucuruvi/ Jaçanã/ Tremembé.

**TERMO ADITIVO N° 001/2021-SMS.G:** Acréscimo de recursos de emenda parlamentar referente reforma e adequações na UBS Vila Nova Galvão.;

**TERMO ADITIVO N° 002/2021:** Acréscimo de recursos de emenda parlamentar referente à obras de adequação de acessibilidade na AMA/UBS Jd. Joamar.;

**TERMO ADITIVO N° 003/2021:** Acréscimo de recursos de emenda parlamentar referente à obras de adequação de acessibilidade na UBS Vila Albertina.;

**TERMO ADITIVO N° 004/2021:** Acréscimo de recursos de emenda parlamentar referente à obras de acessibilidade da área do estacionamento na UBS Toledo Piza.;

**TERMO ADITIVO N° 005/2021:** Acréscimo de recursos de emenda parlamentar referente à obras de adequação para a instalação de banheiro acessível na UBS Jaçanã.;

**TERMO ADITIVO N° 006/2021:** Acréscimo de recursos de emenda parlamentar referente à obras de acessibilidade na UBS Vila Nova Galvão.;

**TERMO ADITIVO N° 007/2021:** Acréscimo de recursos de emenda parlamentar referente à Reforma de adequação e ampliação do CER Jaçanã, instalado na UBS Jaçanã.;

**TERMO ADITIVO N° 008/2021:** Acréscimo de recursos de custeio referente à contratação de testes de PCR-RT para diagnósticos de COVID-19, conforme a Portaria nº 492/2020-SMS.G e suas prorrogações.;

**TERMO ADITIVO N° 009/2021:** Acréscimo de recursos de emenda parlamentar referente a reforma para ampliação da AMA/ UBS Lauzane Paulista.;

**TERMO ADITIVO N° 010/2021:** Acréscimo de recursos de emenda parlamentar para aquisição de equipamentos e mobiliários permanentes para a AMA/UBS Integrada Jardim Joamar.;

**TERMO ADITIVO N° 011/2021:** Acréscimo de recursos de custeio referente ao décimo terceiro salário e rescisão de colaboradores sub-rogados do CG R021/2016.;

**TERMO ADITIVO N° 012/2021:** Acréscimo de recursos de custeio referente a implantação do contrato de gestão R025/2021.;

**TERMO ADITIVO N° 013/2021:** Acréscimo de recursos para adequações de imóvel para a instalação da URSI Santana.;

Passou-se a apresentação dos resultados sintetizados de produção por linha assistencial, no trimestre, assim como a demonstração dos apontamentos da manutenção das equipes mínimas de todo o período:

R025 - 2021 - Rede Assistencial da Supervisão Técnica de Saúde Santana/ Tucuruvi/ Jaçanã/ Tremembé - SBCD	Produção Trimestral WEBSAASS											Trava 100%	
	Outubro			Novembro			Dezembro			TOTAL TRIMESTRE			Total %
	REAL	PREV	%	REAL	PREV	%	REAL	PREV	%	Total REAL	Total PREV	Total %	
<b>ATENÇÃO DOMICILIAR - EMAD/EMAP</b>													
Nº PACIENTES ATIVOS EM ATENDIMENTO DOMICILIAR EMAD			#DIV/0!	143	120	119,17%	154	120	128,33%	297	240	123,75%	<b>100,00%</b>
Nº PACIENTES ATIVOS EM ATENDIMENTO DOMICILIAR -EMAP			#DIV/0!	77	60	128,33%	78	60	130,00%	155	120	129,17%	<b>100,00%</b>
<b>TOTAL</b>	<b>0</b>	<b>0</b>	<b>#DIV/0!</b>	<b>220</b>	<b>180</b>	<b>122,22%</b>	<b>232</b>	<b>180</b>	<b>128,89%</b>	<b>452</b>	<b>360</b>	<b>125,56%</b>	<b>100,00%</b>

DÉFICIT EQUIPE MÍNIMA	ATENÇÃO DOMICILIAR - EMAD/EMAP			
PROFISSIONAL	Outubro	Novembro	Dezembro	TOTAL TRIMESTRE
NUTRICIONISTA/ ASSISTENCIAL/ 40H	0	0	1	1
<b>TOTAL DO MÊS</b>	<b>0</b>	<b>0</b>	<b>1</b>	
<b>TOTAL</b>	<b>4º Trimestre</b>			<b>1</b>

**COMENTÁRIOS E JUSTIFICATIVAS:**

A linha de serviço atingiu 100% da produção prevista. Não há indicação de déficit de produção. Houve déficit de equipe mínima no período.





R025 - 2021 - Rede Assistencial da Supervisão Técnica de Saúde Santana/ Tucuruvi/ Jaçanã/ Tremembé - SBCD	Produção Trimestral WEBSAASS											Trava 100%	
	Outubro			Novembro			Dezembro			TOTAL TRIMESTRE			Total %
	REAL	PREV	%	REAL	PREV	%	REAL	PREV	%	Total REAL	Total PREV	Total %	
<b>ESF - ESTRATÉGIA SAÚDE DA FAMÍLIA</b>													
Nº VISITAS DOMICILIAR AGENTE COMUNITÁRIO DE SAÚDE ESF			#DIV/0!	15673	18000	87,07%	16167	18000	89,82%	31840	36000	88,44%	88,44%
Nº ATENDIMENTOS INDIVIDUAIS ODONTO ESF			#DIV/0!	919	1368	67,18%	848	1368	61,99%	1767	2736	64,58%	64,58%
Nº CONSULTA MÉDICA ESF			#DIV/0!	4502	6240	72,15%	4751	6240	76,14%	9253	12480	74,14%	74,14%
Nº CONSULTAS ENFERMEIRO ESF			#DIV/0!	1543	2340	65,94%	1572	2340	67,18%	3115	4680	66,56%	66,56%
Nº PROCEDIMENTOS INDIVIDUAIS DA EQUIPE ODONTO ESF			#DIV/0!	1926	4788	40,23%	2044	4788	42,69%	3970	9576	41,46%	41,46%
<b>TOTAL</b>	0	0	#DIV/0!	24563	32736	75,03%	25382	32736	77,54%	49945	65472	76,28%	76,28%

DÉFICIT EQUIPE MÍNIMA	ESF - ESTRATÉGIA SAÚDE DA FAMÍLIA			
	Outubro	Novembro	Dezembro	TOTAL TRIMESTRE
PROFISSIONAL				
AGENTE COMUNITÁRIO DE SAÚDE/ ASSISTENCIAL/ 40H	0	1	1	2
ENFERMEIRO/ ASSISTENCIAL/ 40H	0	2	2	4
MÉDICO GENERALISTA/ ASSISTENCIAL/ 40H	0	1	3	4
<b>TOTAL DO MÊS</b>	0	4	6	
<b>TOTAL</b>	4º Trimestre			10

DADOS TELEATENDIMENTO/ TELECONSULTA	ESF - ESTRATÉGIA SAÚDE DA FAMÍLIA			
	Outubro	Novembro	Dezembro	TOTAL TRIMESTRE
ENFERMEIRO ESF	0	0	154	154
DENTISTA ESF	0	100	0	100
MÉDICO ESF	0	16	10	26
<b>TOTAL DO MÊS</b>	0	116	164	
<b>CATEGORIAS QUE NÃO POSSUEM META DE PRODUÇÃO</b>				
TÉCNICO DE ENFERMAGEM	0	54	67	121
<b>TOTAL DO MÊS</b>	0	54	67	
<b>TOTAL</b>	4º Trimestre			401

**COMENTÁRIOS E JUSTIFICATIVAS:**

A linha de serviço atingiu 76,28% da produção prevista. Não há indicação de déficit de produção. Houve déficit de equipe mínima no período. Os dados de teleatendimento foram informados em relatório pela SBCD com anuência da STS.

Obs.: No período de início do CG R025/2021 não foi apontado os profissionais de férias e não repostos pela parceira devido ser o primeiro mês de responsabilidade financeira e adaptação do processo de medição. Sendo que, a partir dos próximos trimestres essa avaliação estará ajustada.

**SBCD:** No mês de novembro e dezembro as Unidades Básicas de Saúde abriram aos sábados e realizamos a reorganização dos serviços da APS simultaneamente para o enfrentamento da epidemia mantendo a oferta de ações readequando o fluxo assistencial fortalecendo a responsabilidade territorial e orientação comunitária para apoiar as populações em situação de isolamento mantendo a priorização das visitas domiciliares, o teleatendimento e o vínculo dos usuários com os profissionais responsáveis pelo cuidado à saúde de cada um; garantindo assim a atenção cotidiana e capilarizada do serviço.

A atuação foi baseada e sistematizada nos eixos de vigilância em saúde nos territórios: atenção aos usuários com COVID-19; suporte social a grupos vulneráveis; e continuidade das ações próprias da APS/ ESF para as gestantes, TB etc..

As informações estão pormenorizadas no relatório "Ações Realizadas no Mês de Novembro e Dezembro 2021 na APS - Contrato Norte" emitido pela SBCD.

R025 - 2021 - Rede Assistencial da Supervisão Técnica de Saúde Santana/ Tucuruvi/ Jaçanã/ Tremembé - SBCD

Ano: **2021** 4º Trimestre

R025 - 2021 - Rede Assistencial da Supervisão Técnica de Saúde Santana/ Tucuruvi/ Jaçanã/ Tremembé - SBCD	Produção Trimestral WEBSAASS												Trava 100%
	Outubro			Novembro			Dezembro			TOTAL TRIMESTRE			Total %
	REAL	PREV	%	REAL	PREV	%	REAL	PREV	%	Total REAL	Total PREV	Total %	
PAI - PROGRAMA DE ACOMPANHANTE DE IDOSO													
Nº DE IDOSO EM ACOMPANHAMENTO			#DIV/0!	240	240	100,00%	239	240	99,58%	479	480	99,79%	99,79%
<b>TOTAL</b>	<b>0</b>	<b>0</b>	<b>#DIV/0!</b>	<b>240</b>	<b>240</b>	<b>100,00%</b>	<b>239</b>	<b>240</b>	<b>99,58%</b>	<b>479</b>	<b>480</b>	<b>99,79%</b>	<b>99,79%</b>

DÉFICIT EQUIPE MÍNIMA	PAI - PROGRAMA DE ACOMPANHANTE DE IDOSO			
PROFISSIONAL	Outubro	Novembro	Dezembro	TOTAL TRIMESTRE
ACOMPANHANTE DE IDOSO/ ASSISTENCIAL/ 40H	0	1	1	2
<b>TOTAL DO MÊS</b>	<b>0</b>	<b>1</b>	<b>1</b>	
<b>TOTAL</b>	<b>4º Trimestre</b>			<b>2</b>

**COMENTÁRIOS E JUSTIFICATIVAS:**

A linha de serviço atingiu 99,79% da produção prevista. Não há indicação de déficit de produção. Houve déficit de equipe mínima no período.

*Alcides*

*[Handwritten signatures and initials]*

Os dados de teleatendimento foram informados em relatório pela SBCD com anuência da STS.

Obs: No período de início do CG R025/2021 não foi apontado os profissionais de férias e não repostos pela parceira devido ser o primeiro mês de responsabilidade financeira e adaptação do processo de medição. Sendo que, a partir dos próximos trimestres essa avaliação estará ajustada.

SBCD: No mês de novembro e dezembro as Unidades Básicas de Saúde abriram aos sábados e realizamos a reorganização dos serviços da APS simultaneamente para o enfrentamento da epidemia mantendo a oferta de ações readeguando o fluxo assistencial fortalecendo a responsabilidade territorial e orientação comunitária para apoiar as populações em situação de isolamento mantendo a priorização das visitas domiciliares, o teleatendimento e o vínculo dos usuários com os profissionais responsáveis pelo cuidado à saúde de cada um, garantindo assim a atenção cotidiana e capilarizada do serviço.

A atuação foi baseada e sistematizada nos eixos de vigilância em saúde nos territórios: atenção aos usuários com COVID-19; suporte social a grupos vulneráveis; e continuidade das ações próprias da APS/ESF para as gestantes, TB etc.

As informações estão pormenorizadas no relatório "Ações Realizadas no relatório de Novembro e Dezembro 2021 na APS - Contrato Norte" emitido pela SBCD.


**COMENTÁRIOS E JUSTIFICATIVAS:**

UBS MISTA	DADOS TELEATENDIMENTO/TELECONSULTA			UBS MISTA		
	Outubro	Novembro	Dezembro	Outubro	Novembro	Dezembro
ENFERMEIRO ESF	0	48	145	193		
DENTISTA	0	110	240	350		
DENTISTA ESF	0	222	221	443		
MÉDICO CLÍNICO	0	76	11	87		
MÉDICO ESF	0	169	0	169		
MÉDICO GINECOLOGISTA	0	36	5	41		
MÉDICO PEDIATRA	0	60	2	62		
MÉDICO PSIQUIATRA	0	3	0	3		
TOTAL DO MÊS	0	724	624			
CATEGORIAS QUE NÃO POSSUEM META DE PRODUÇÃO						
ENFERMEIRO	0	0	1	1		
PSICÓLOGO	0	15	8	23		
TÉCNICO DE ENFERMAGEM	0	47	44	91		
TOTAL DO MÊS	0	62	53			
TOTAL				1463		

UBS MISTA	DEFICIT EQUIPE MÍNIMA			UBS MISTA		
	Outubro	Novembro	Dezembro	Outubro	Novembro	Dezembro
AGENTE COMUNITÁRIO DE SAÚDE/ASSISTENCIAL/40H	0	2	3	5		
AUXILIAR DE SAÚDE BUCAL/ASSISTENCIAL/40H	0	1	1	2		
DENTISTA/ASSISTENCIAL/20H	0	1	1	2		
DENTISTA/ASSISTENCIAL/40H	0	1	1	2		
FARMACÊUTICA/ASSISTENCIAL/40H	0	1	1	2		
ENFERMEIRO/ASSISTENCIAL/40H	0	0	1	1		
MÉDICO CLÍNICO/ASSISTENCIAL/20H	0	3	3	6		
MÉDICO GERALISTA/ASSISTENCIAL/40H	0	5	4	9		
TOTAL DO MÊS	0	14	16	30		
TOTAL						

UBS MISTA	REAL			PREV			%	REAL	PREV	%	REAL	PREV	%
	Outubro	Novembro	Dezembro	Outubro	Novembro	Dezembro							
N° VISITA DOMICILIAR AGENTE COMUNITÁRIO DE SAÚDE ESF	17186	19200	16909	89,51%	19200	19200	88,07%	34095	38400	88,79%	88,79%	38400	88,79%
N° ATENDIMENTO INDIVIDUAL ODONTO ESF	835	1040	1003	80,29%	1040	1040	96,44%	1838	2080	88,37%	88,37%	2080	88,37%
N° ATENDIMENTO INDIVIDUAL ODONTO C.BÁSICA	806	1008	740	79,96%	1008	1008	79,41%	1546	2016	76,69%	76,69%	2016	76,69%
N° CONSULTA CLÍNICA GERAL	1443	3156	1803	45,72%	3156	3156	57,13%	3246	6312	51,43%	51,43%	6312	51,43%
N° CONSULTA ENFERMEIRO ESF	2919	2496	3131	116,95%	2496	2496	125,44%	6050	4992	121,19%	100,00%	4992	121,19%
N° CONSULTA GO	1207	2104	1333	57,37%	2104	2104	69,36%	2540	4208	60,36%	60,36%	4208	60,36%
N° CONSULTA MÉDICA ESF	4046	6656	4614	60,79%	6656	6656	69,32%	8660	13312	65,05%	65,05%	13312	65,05%
N° CONSULTA PEDIATRA	1147	2104	1436	54,52%	2104	2104	68,25%	2583	4208	61,38%	61,38%	4208	61,38%
N° CONSULTA PSIQUIATRA	138	125	153	110,40%	125	125	122,40%	291	250	116,40%	100,00%	250	116,40%
N° PROCEDIMENTO INDIVIDUAL DA EQUIPE ODONTO C.BÁSICA	1332	3560	1757	37,42%	3560	3560	49,35%	3089	7120	43,38%	43,38%	7120	43,38%
N° PROCEDIMENTO INDIVIDUAL DA EQUIPE ODONTO ESF	1041	3528	1214	29,51%	3528	3528	34,41%	2255	7056	31,96%	31,96%	7056	31,96%
TOTAL	0	0	0		32100	44977	71,37%	34093	44977	73,59%	72,36%	44977	73,59%


**CIDADE DE SÃO PAULO SAÚDE**  
 R025 - 2021 - Rede Assistencial da Supervisão Técnica de Saúde  
 Santana/Tucuruvi/Jaganã/Tremembé - SBCD  
 Ano: 2021 4º Trimestre  
 Secretária Municipal da Saúde de São Paulo  
 Coordenadoria de Parcerias e Contratação de Serviços de Saúde - CPSS  
 Coordenadoria Regional Norte  
 R025 - 2021 - Rede Assistencial da Supervisão Técnica de Saúde Santana/ Tucuruvi/ Jaganã/ Tremembé - SBCD

R025 - 2021 - Rede Assistencial da Supervisão Técnica de Saúde Santana/ Tucuruvi/ Jaçanã/ Tremembé - SBCD	Produção Trimestral WEBSAASS											Trava 100%	
	Outubro			Novembro			Dezembro			TOTAL TRIMESTRE			Total %
	REAL	PREV	%	REAL	PREV	%	REAL	PREV	%	Total REAL	Total PREV	Total %	
<b>UBS - UNIDADE BÁSICA DE SAÚDE</b>													
Nº ATENDIMENTO INDIVIDUAL ODONTO CLÍNICA BÁSICA			#DIV/0!	2131	2656	80,23%	2113	2656	79,56%	4244	5312	79,89%	79,89%
Nº CONSULTA CLÍNICA GERAL			#DIV/0!	6116	8942	68,40%	6092	8942	68,13%	12208	17884	68,26%	68,26%
Nº CONSULTA DERMATO HANSENIASE			#DIV/0!	85	152	55,92%	98	152	64,47%	183	304	60,20%	60,20%
Nº CONSULTA GO			#DIV/0!	2413	4997	48,29%	2543	4997	50,89%	4956	9994	49,59%	49,59%
Nº CONSULTA OFTALMO			#DIV/0!	207	384	53,91%	120	384	31,25%	327	768	42,58%	42,58%
Nº CONSULTA PEDIATRA			#DIV/0!	2391	4471	53,48%	2471	4471	55,27%	4862	8942	54,37%	54,37%
Nº CONSULTA PSIQUIATRA			#DIV/0!	1224	1125	108,80%	811	1125	72,09%	2035	2250	90,44%	90,44%
Nº PROCEDIMENTO INDIVIDUAL ODONTO CLÍNICA BÁSICA			#DIV/0!	3714	9136	40,65%	3993	9136	43,71%	7707	18272	42,18%	42,18%
<b>TOTAL</b>	<b>0</b>	<b>0</b>	<b>#DIV/0!</b>	<b>18281</b>	<b>31863</b>	<b>57,37%</b>	<b>18241</b>	<b>31863</b>	<b>57,25%</b>	<b>36522</b>	<b>63726</b>	<b>57,31%</b>	<b>57,31%</b>

DÉFICIT EQUIPE MÍNIMA	UBS - UNIDADE BÁSICA DE SAÚDE			
PROFISSIONAL	Outubro	Novembro	Dezembro	TOTAL TRIMESTRE
AUXILIAR DE SAÚDE BUCAL/ ASSISTENCIAL/ 30H	0	1	1	2
AUXILIAR DE SAÚDE BUCAL/ ASSISTENCIAL/ 40H	0	1	1	2
DENTISTA/ ASSISTENCIAL/ 20H	0	1	1	2
ENFERMEIRO/ ASSISTENCIAL/ 40H	0	1	2	3
MÉDICO CLÍNICO/ ASSISTENCIAL/ 20H	0	3	4	7
MÉDICO GINECOLOGISTA OBSTETRA/ ASSISTENCIAL/ 20H	0	2	1	3
MÉDICO OFTALMOLOGISTA/ ASSISTENCIAL/ 20H	0	1	1	2
MÉDICO PEDIATRA/ ASSISTENCIAL/ 20H	0	2	2	4
TERAPEUTA OCUPACIONAL/ ASSISTENCIAL/ 20H	0	1	1	2
<b>TOTAL MÊS</b>	<b>0</b>	<b>13</b>	<b>14</b>	
<b>TOTAL</b>	<b>4º Trimestre</b>			<b>27</b>

DADOS TELEATENDIMENTO/ TELECONSULTA	UBS - UNIDADE BÁSICA DE SAÚDE			
	Outubro	Novembro	Dezembro	TOTAL TRIMESTRE
DENTISTA	0	294	404	698
MÉDICO CLÍNICO	0	189	6	195
MÉDICO GINECOLOGISTA	0	56	5	61
MÉDICO PEDIATRA	0	70	1	71
MÉDICO PSIQUIATRA	0	69	7	76
<b>TOTAL DO MÊS</b>	<b>0</b>	<b>678</b>	<b>423</b>	
<b>CATEGORIAS QUE NÃO POSSUEM META DE PRODUÇÃO</b>				
ASSISTENTE SOCIAL	0	94	32	126
AUXILIAR DE SAÚDE BUCAL	0	126	0	126
ENFERMEIRO	0	76	67	143
FARMACÊUTICO	0	18	0	18
FISIOTERAPEUTA	0	55	35	90
FONOAUDIÓLOGO	0	40	8	48
NUTRICIONISTA	0	61	32	93
PSICÓLOGO	0	10	4	14
PROGRAMA MAIS MÉDICOS	0	0	1	1
TÉCNICO DE ENFERMAGEM	0	145	84	229
TERAPEUTA OCUPACIONAL	0	15	0	15
<b>TOTAL DO MÊS</b>	<b>0</b>	<b>640</b>	<b>263</b>	
<b>TOTAL</b>	<b>4º Trimestre</b>			<b>2004</b>

**COMENTÁRIOS E JUSTIFICATIVAS:**

A linha de serviço atingiu 57,31% da produção prevista. Não há indicação de déficit de produção. Houve déficit de equipe mínima no período.

Obs.: No período de início do CG R025/2021 não foi apontado os profissionais de férias e não repostos pela parceira devido ser o primeiro mês de responsabilidade financeira e adaptação do processo de medição. Sendo que, a partir dos próximos trimestres essa avaliação estará ajustada.

Os dados de teleatendimento foram informados em relatório pela SBCD com anuência da STS.

SBCD: No mês de novembro e dezembro as Unidades Básicas de Saúde abriram aos sábados e realizamos a reorganização dos serviços da APS simultaneamente para o enfrentamento da epidemia mantendo a oferta de ações readequando o fluxo assistencial fortalecendo a responsabilidade territorial e orientação comunitária para apoiar as populações em situação de isolamento mantendo a priorização das visitas domiciliares, o teleatendimento e o vínculo dos usuários com os profissionais responsáveis pelo cuidado à saúde de cada um; garantindo assim a atenção cotidiana e capilarizada do serviço.

A atuação foi baseada e sistematizada nos eixos de vigilância em saúde nos territórios: atenção aos usuários com COVID-19; suporte social a grupos vulneráveis; e continuidade das ações próprias da APS/ ESF para as gestantes, TB etc..

As informações estão pormenorizadas no relatório "Ações Realizadas no Mês de Novembro e Dezembro 2021 na APS - Contrato Norte" emitido pela SBCD.

R025 - 2021 - Rede Assistencial da Supervisão Técnica de Saúde Santana/ Tucuruvi/ Jaçanã/ Tremembé - SBCD	Produção Trimestral WEBSAASS											Trava 100%	
	Outubro			Novembro			Dezembro			TOTAL TRIMESTRE			Total %
	REAL	PREV	%	REAL	PREV	%	REAL	PREV	%	Total REAL	Total PREV	Total %	
<b>URSI</b>													
Nº CONSULTA ASSISTENTE SOCIAL			#DIV/0!	135	184	73,37%	190	184	103,26%	325	368	88,32%	<b>88,32%</b>
Nº CONSULTA ENFERMEIRO			#DIV/0!	155	240	64,58%	114	240	47,50%	269	480	56,04%	<b>56,04%</b>
Nº CONSULTA FISIOTERAPEUTA			#DIV/0!	92	104	88,46%	115	104	110,58%	207	208	99,52%	<b>99,52%</b>
Nº CONSULTA FONO			#DIV/0!	0	108	0,00%	0	108	0,00%	0	216	0,00%	<b>0,00%</b>
Nº CONSULTA GERIATRA			#DIV/0!	80	184	43,48%	106	184	57,61%	186	368	50,54%	<b>50,54%</b>
Nº CONSULTA NUTRICIONISTA			#DIV/0!	97	108	89,81%	113	108	104,63%	210	216	97,22%	<b>97,22%</b>
Nº CONSULTA PSICOLOGIA			#DIV/0!	116	216	53,70%	119	216	55,09%	235	432	54,40%	<b>54,40%</b>
Nº CONSULTA TERAPEUTA OCUPACIONAL			#DIV/0!	1	104	0,96%	0	104	0,00%	1	208	0,48%	<b>0,48%</b>
<b>TOTAL</b>	<b>0</b>	<b>0</b>	<b>#DIV/0!</b>	<b>676</b>	<b>1248</b>	<b>54,17%</b>	<b>757</b>	<b>1248</b>	<b>60,66%</b>	<b>1433</b>	<b>2496</b>	<b>57,41%</b>	<b>57,41%</b>

DÉFICIT EQUIPE MÍNIMA	URSI			
PROFISSIONAL	Outubro	Novembro	Dezembro	TOTAL TRIMESTRE
ENFERMEIRO/ ASSISTENCIAL/ 30H	0	0	1	1
FONOAUDIÓLOGO/ ASSISTENCIAL/ 40H	0	1	1	2
MÉDICA GERIATRA/ ASSISTENCIAL/ 20H	0	1	1	2
PSICÓLOGO/ ASSISTENCIAL/ 40H	0	1	1	2
TERAPEUTA OCUPACIONAL/ ASSISTENCIAL/ 30H	0	1	2	3
<b>TOTAL DO MÊS</b>	<b>0</b>	<b>4</b>	<b>6</b>	
<b>TOTAL</b>	<b>4º Trimestre</b>			<b>10</b>

DADOS TELEATENDIMENTO/ TELECONSULTA	URSI			
	Outubro	Novembro	Dezembro	TOTAL TRIMESTRE
ASSISTENTE SOCIAL	0	39	10	49
ENFERMEIRO	0	71	5	76
FARMACÊUTICO	0	6	1	7
FISIOTERAPEUTA	0	7	3	10
MÉDICO GERIATRA	0	7	0	7
NUTRICIONISTA	0	7	10	17
PSICÓLOGO	0	36	12	48
<b>TOTAL DO MÊS</b>	<b>0</b>	<b>173</b>	<b>41</b>	
<b>CATEGORIAS QUE NÃO POSSUEM META DE PRODUÇÃO</b>				
FARMACÊUTICO	0	6	1	7
<b>TOTAL DO MÊS</b>	<b>0</b>	<b>6</b>	<b>1</b>	
<b>TOTAL</b>	<b>4º Trimestre</b>			<b>221</b>

**COMENTÁRIOS E JUSTIFICATIVAS:**

A linha de serviço atingiu 57,41% da produção prevista. Não há indicação de déficit de produção. Houve déficit de equipe mínima no período. Os dados de teleatendimento foram informados em relatório pela SBCD com anuência da STS.

Parte do prédio onde a URSI está instalada foi usada para apoio na vacinação da COVID 19 no período de outubro a dezembro o que reduziu o espaço físico para os atendimentos do serviço.





DÉFICIT EQUIPE MÍNIMA	AMA 12 HORAS- PLANTÕES			
	Outubro	Novembro	Dezembro	TOTAL TRIMESTRE
PROFISSIONAL				
MÉDICO CLÍNICO/ ASSISTENCIAL/ 12H	0	0	4	4
MÉDICO PEDIATRA/ ASSISTENCIAL/ 12H	0	0	6	6
<b>TOTAL DO MÊS</b>	<b>0</b>	<b>0</b>	<b>10</b>	
<b>TOTAL DE PLANTÕES</b>	<b>4º Trimestre</b>		<b>10</b>	

**COMENTÁRIOS E JUSTIFICATIVAS:**

Houve déficit de equipe mínima.





DÉFICIT EQUIPE MÍNIMA	NASF			
	Outubro	Novembro	Dezembro	TOTAL TRIMESTRE
PROFISSIONAL				
TERAPEUTA OCUPACIONAL/ ASSISTENCIAL/ 20H	0	1	1	2
<b>TOTAL DO MÊS</b>	<b>0</b>	<b>1</b>	<b>1</b>	
<b>TOTAL</b>	<b>4º Trimestre</b>			<b>2</b>

DADOS TELEATENDIMENTO/ TELECONSULTA	NASF			
	Outubro	Novembro	Dezembro	TOTAL TRIMESTRE
<b>CATEGORIAS QUE NÃO POSSUEM META DE PRODUÇÃO</b>				
ASSISTENTE SOCIAL	0	23	22	45
FISIOTERAPEUTA	0	3	6	9
FONOAUDIÓLOGO	0	14	4	18
EDUCADOR FÍSICO	0	2	0	2
NUTRICIONISTA	0	8	2	10
PSICÓLOGO	0	18	8	26
<b>TOTAL DO MÊS</b>	<b>0</b>	<b>68</b>	<b>42</b>	
<b>TOTAL</b>	<b>4º Trimestre</b>			<b>110</b>

**COMENTÁRIOS E JUSTIFICATIVAS:**

Houve déficit de equipe mínima.  
Os dados de teleatendimento foram informados em relatório pela SBCD com anuência da STS.




R025 - 2021 - Rede Assistencial da Supervisão Técnica de Saúde Santana/ Tucuruvi/ Jaçanã/ Tremembé - SBCD	Produção Trimestral WEBSAASS												Trava 100%
	Outubro			Novembro			Dezembro			TOTAL TRIMESTRE			Total %
	REAL	PREV	%	REAL	PREV	%	REAL	PREV	%	Total REAL	Total PREV	Total %	
<b>CAPS II ADULTO - JAÇANÃ/ TREMEMBÉ</b>													
Nº PACIENTE COM CADASTRO ATIVO CAPS (RAAS)			#DIV/0!	678	220	308,18%	697	220	316,82%	1375	440	312,50%	100,00%
<b>CAPS III ADULTO - MANDAQUI</b>													
Nº PACIENTE COM CADASTRO ATIVO CAPS (RAAS)			#DIV/0!	504	300	168,00%	459	300	153,00%	963	600	160,50%	100,00%
<b>CAPS III ÁLCOOL E DROGAS - SANTANA</b>													
Nº PACIENTE COM CADASTRO ATIVO CAPS (RAAS)			#DIV/0!	313	300	104,33%	250	300	83,33%	563	600	93,83%	93,83%
<b>CAPS III INFANTO JUVENIL - SANTANA</b>													
Nº PACIENTE COM CADASTRO ATIVO CAPS (RAAS)			#DIV/0!	416	240	173,33%	451	240	187,92%	867	480	180,63%	100,00%
<b>UAA - UNIDADE DE ACOLOHIMENTO ADULTO - TIPO I</b>													
Nº LEITOS UAA UAI/ Nº TOTAL ACOLHIDO DIA			#DIV/0!	18,16	20	90,80%	19,15	20	95,75%	37,31	40	93,28%	93,28%
<b>CONSULTÓRIO NA RUA</b>													
Nº PACIENTES CADASTRO ATIVO			#DIV/0!	623	250	249,20%	584	250	233,60%	1207	500	241,40%	100,00%
<b>SRT - SERVIÇO RESIDENCIAL TERAPÊUTICO - TIPO I</b>													
Nº MORADORES/ Nº DE LEITOS RT			#DIV/0!	16	16	100,00%	16	16	100,00%	32	32	100,00%	100,00%
<b>SRT - SERVIÇO RESIDENCIAL TERAPÊUTICO - TIPO II</b>													
Nº MORADORES/ Nº DE LEITOS RT			#DIV/0!	29	30	96,67%	30	30	100,00%	59	60	98,33%	98,33%
<b>TOTAL</b>	0	0	#DIV/0!	2597,16	1376	188,75%	2506,15	1376	182,13%	5103,31	2752	185,44%	98,52%

DÉFICIT EQUIPE MÍNIMA	CAPS			
PROFISSIONAL	Outubro	Novembro	Dezembro	TOTAL TRIMESTRE
<b>CAPS</b>				
AGENTE SOCIAL REDUTOR DE DANOS/ ASSISTENCIAL/ 30H	0	1	1	2
EDUCADOR FÍSICO/ ASSISTENCIAL/ 40H	0	0	1	1
ENFERMEIRO/ ASSISTENCIAL/ 36H - NOTURNO	0	1	1	2
MÉDICO PSQUIATRA/ ASSISTENCIAL/ 20H	0	2	2	4
TERAPEUTA OCUPACIONAL/ ASSISTENCIAL/ 30H	0	1	0	1
<b>CONSULTÓRIO NA RUA</b>				
				0
<b>TOTAL DO MÊS</b>	0	5	5	
<b>TOTAL</b>	4º Trimestre			10

DADOS TELEATENDIMENTO/ TELECONSULTA	CAPS			
	Outubro	Novembro	Dezembro	TOTAL TRIMESTRE
<b>CATEGORIAS QUE NÃO POSSUEM META DE PRODUÇÃO</b>				
ASSISTENTE SOCIAL	0	130	49	179
EDUCADOR FÍSICO	0	4	0	4
ENFERMEIRO	0	153	101	254
FARMACÊUTICO	0	9	11	20
FONOAUDIÓLOGO	0	21	0	21
MÉDICO PSQUIATRA	0	235	211	446
NUTRICIONISTA	0	2	3	5
PSICÓLOGO	0	118	74	192
TÉCNICO DE ENFERMAGEM	0	47	33	80
TERAPEUTA OCUPACIONAL	0	93	31	124
<b>TOTAL DO MÊS</b>	0	812	513	
<b>TOTAL</b>	4º Trimestre			1325

**COMENTÁRIOS E JUSTIFICATIVAS:**

A linha de serviço atingiu 98,52% da produção prevista. Não há indicação de déficit de produção. Houve déficit de equipe mínima no período no CAPS. Os dados de teleatendimento foram informados em relatório pela SBCD com anuência da STS.



R025 - 2021 - Rede Assistencial da Supervisão Técnica de Saúde Santana/ Tucuruvi/ Jaçanã/ Tremembé - SBCD	Produção Trimestral WEBSAASS												Trava 100%
	Outubro			Novembro			Dezembro			TOTAL TRIMESTRE			Total %
	REAL	PREV	%	REAL	PREV	%	REAL	PREV	%	Total REAL	Total PREV	Total %	
<b>CER - CENTRO ESPECIALIZADO EM REABILITAÇÃO</b>													
Nº PACIENTE EM ACOMPANHAMENTO/TERAPIA - CER			#DIV/0!	649	490	132,45%	654	490	133,47%	1303	980	132,96%	100,00%
Nº PACIENTE NOVO - CER			#DIV/0!	254	180	141,11%	223	180	123,89%	477	360	132,50%	100,00%
<b>NIR - NÚCLEO INTEGRADO DE REABILITAÇÃO</b>													
Nº CONSULTA MÉDICA NIR			#DIV/0!	108	240	45,00%	139	240	57,92%	247	480	51,46%	51,46%
Nº PACIENTE NOVO NIR			#DIV/0!	110	110	100,00%	118	110	107,27%	228	220	103,64%	100,00%
<b>APD - ACOMPANHANTE COMUNITÁRIO DE PESSOA COM DEFICIÊNCIA</b>													
Nº PACIENTE ACOMPANHADO PELA EQUIPE APD			#DIV/0!	145	140	103,57%	149	140	106,43%	294	280	105,00%	100,00%
<b>TOTAL</b>	<b>0</b>	<b>0</b>	<b>#DIV/0!</b>	<b>1266</b>	<b>1160</b>	<b>109,14%</b>	<b>1283</b>	<b>1160</b>	<b>110,60%</b>	<b>2549</b>	<b>2320</b>	<b>109,87%</b>	<b>89,96%</b>

DÉFICIT EQUIPE MÍNIMA	REDE PESSOA COM DEFICIÊNCIA			
	Outubro	Novembro	Dezembro	TOTAL TRIMESTRE
<b>PROFISSIONAL</b>				
<b>CER II - CENTRO ESPECIALIZADO EM REABILITAÇÃO II</b>				
FISIOTERAPEUTA/ ASSISTENCIAL/ 30H	0	1	0	1
MÉDICO NEUROLOGISTA/ ASSISTENCIAL/ 20H	0	1	1	2
<b>NIR - NÚCLEO INTEGRADO DE REABILITAÇÃO</b>				
MÉDICO NEUROLOGISTA/ ASSISTENCIAL/ 20H	0	1	1	2
<b>APD - ACOMPANHANTE COMUNITÁRIO DE PESSOA COM DEFICIÊNCIA</b>				
ENFERMEIRO/ ASSISTENCIAL/ 40H	0	1	1	2
<b>TOTAL DO MÊS</b>	<b>0</b>	<b>4</b>	<b>3</b>	<b>7</b>
<b>TOTAL</b>	4º Trimestre			<b>7</b>

DADOS TELEATENDIMENTO/ TELECONSULTA	REDE PESSOA COM DEFICIÊNCIA			
	Outubro	Novembro	Dezembro	TOTAL TRIMESTRE
<b>CATEGORIAS QUE NÃO POSSUEM META DE PRODUÇÃO</b>				
<b>CER II - CENTRO ESPECIALIZADO EM REABILITAÇÃO II</b>				
ASSISTENTE SOCIAL	0	7	7	14
ENFERMEIRO	0	10	6	16
FISIOTERAPEUTA	0	44	24	68
FONOAUDIÓLOGO	0	74	14	88
PSICÓLOGO	0	38	32	70
TERAPEUTA OCUPACIONAL	0	27	9	36
<b>NIR - NÚCLEO INTEGRADO DE REABILITAÇÃO</b>				
FISIOTERAPEUTA	0	0	5	5
FONOAUDIÓLOGO	0	12	8	20
PSICÓLOGO	0	2	5	7
TERAPEUTA OCUPACIONAL	0	2	7	9
<b>TOTAL DO MÊS</b>	<b>0</b>	<b>216</b>	<b>117</b>	<b>333</b>
<b>TOTAL</b>	4º Trimestre			<b>333</b>

**COMENTÁRIOS E JUSTIFICATIVAS:**

A linha de serviço atingiu 89,96% da produção prevista. Não há indicação de déficit de produção. Houve déficit de equipe mínima no período. Os dados de teleatendimento foram informados em relatório pela SBCD com anuência da STS.




R025 - 2021 - Rede Assistencial da Supervisão Técnica de Saúde Santana/ Tucuruvi/ Jaçanã/ Tremembé - SBCD	Produção Trimestral WEBSAASS			
	Outubro	Novembro	Dezembro	TOTAL TRIMESTRE
	REAL	REAL	REAL	Total REAL
<b>PSM/PA - PRONTO SOCORRO/ATENDIMENTO MUNICIPAL</b>				
Nº ATENDIMENTO ORTOPÉDICO	0	513	447	960
Nº ATENDIMENTO URGÊNCIA AT.BÁSICA C/OBSERVAÇÃO	0	0	0	0
Nº ATENDIMENTO URGÊNCIA AT.BÁSICA C/REMOÇÃO	0	305	282	587
Nº ATENDIMENTO URGÊNCIA AT.ESPECIALIZADA	0	9719	14008	23727
Nº ATENDIMENTO URGÊNCIA C/OBS ATÉ 24 HRS	0	236	174	410
Nº ATENDIMENTO URGÊNCIA EM AT. BÁSICA	0	0	0	0
<b>UPA JAÇANÃ</b>				
Nº ATENDIMENTO URGÊNCIA MÉDICO	0	18265	27615	45880
<b>TOTAL</b>	<b>0</b>	<b>29038</b>	<b>42526</b>	<b>71564</b>

DÉFICIT EQUIPE MÍNIMA	PSM/PA - PRONTO SOCORRO/ATENDIMENTO MUNICIPAL				
	PROFISSIONAL	Outubro	Novembro	Dezembro	TOTAL TRIMESTRE
<b>PSM/PA - PRONTO SOCORRO/ATENDIMENTO MUNICIPAL</b>					
DENTISTA/ ASSISTENCIAL/ 12H	0	4	4	8	
<b>UPA JAÇANÃ</b>					
DENTISTA/ ASSISTENCIAL/ 12H	0	0	4	4	
MÉDICO CIRURGIÃO GERAL/ ASSISTENCIAL/ 12H	0	1	0	1	
MÉDICO PEDIATRA/ ASSISTENCIAL/ 12H	0	0	2	2	
MÉDICO PEDIATRA/ ASSISTENCIAL/ 12H NOTURNO	0	1	1	2	
MÉDICO PSIQUIATRA/ ASSISTENCIAL/ 12H	0	2	1	3	
MÉDICO PSIQUIATRA/ ASSISTENCIAL/ 12H NOTURNO	0	1	1	2	
<b>TOTAL DO MÊS</b>	<b>0</b>	<b>9</b>	<b>13</b>		
<b>TOTAL DE PLANTÕES</b>		<b>4º Trimestre</b>		<b>22</b>	

**COMENTÁRIOS E JUSTIFICATIVAS:**

Houve déficit de equipe mínima.



**Dimensões da Avaliação de Desempenho do Contrato**

Modalidades de Atenção	Linhas de Serviço	% do Custeio Mensal	Recursos Humanos		Produção				
			Déficit de Equipe Mínima MI (Profissional)	Déficit de Equipe Mínima MII (Plantão)	Realizada	Prevista	% Realizado	Produção Final	
								% Final após análise (Trava de 100% quando aplicável)	Resultado
Atenção Básica	EMAD/EMAP	3,00%	1		452	360	125,56%	100,00%	Não há indicação de desconto
	ESF/ESB/PAVS	11,00%	10		49.945	65.472	76,28%	76,28%	Não há indicação de desconto*
	PAI	2,00%	2		479	480	99,79%	99,79%	Não há indicação de desconto
	UBS MISTA	15,00%	30		66.193	89.954	73,59%	72,36%	Não há indicação de desconto*
	UBS TRADICIONAL	17,00%	27		36.522	63.726	57,31%	57,31%	Não há indicação de desconto*
	AMA 12h	0,00%		10					
	NASF	0,00%	2						
Atenção Ambulatorial Especializada Redes Temáticas	URSI	2,00%	10		1.433	2.496	57,41%	57,41%	Não há indicação de desconto*
	RAPS (CAPS + UAA + SRT + Consultório na Rua)	17,00%	10		5.103	2.752	185,44%	98,52%	Não há indicação de desconto
	REDE CUIDADO PCD (CER/APD/NIR)	2,00%	7		2.549	2.320	109,87%	89,96%	Não há indicação de desconto
URGÊNCIA E EMERGÊNCIA	PA/PSM / UPA/AMA 24h	0,00%		22	71.564				
<b>Total</b>		<b>69,00%</b>	<b>99,0</b>	<b>32,0</b>	<b>234.240</b>	<b>227.560</b>			

**INFORMAÇÕES ADICIONAIS:**

A primeira CTA do CG R025/2021 que contempla o 4º trimestre de 2021 monitorará os dados qualitativos e quantitativos do mês de novembro de 2021. Sendo que a partir de dezembro de 2021 a avaliação cabe para fins de impactos financeiros. Período de Assunção do CG R025/ 2021: de 20/09/2021 a 20/11/2021

\*Nas linhas de serviço nas quais estão indicados descontos pelo não cumprimento da meta, estes não serão aplicados devido a determinação da possibilidade de isenção de cobrança, no período relativo ao 4º trimestre de 2021, das metas previstas para consultas, visitas domiciliares e as demais produções nos contratos de gestão firmados com entidades que estiverem empenhadas no combate à COVID-19 conforme Portaria nº 169/2022 - SMS.G. e conforme Relatório "Ações Realizadas no Mês de Novembro e Dezembro 2021 na APS - Contrato Norte" emitido pela SBCE disponibilizado no processo SEI 6018.2021/0092049-0, que detalha o empenho na organização e aplicação de imunização contra COVID-19 e suas atividades correlatas.

Dimensões da Avaliação de Desempenho do Contrato

Qualidade

Objetivo	Indicador	Relatório	Parâmetro	STS	Resultado			Pontuação		
					Outubro	Novembro	Dezembro	Outubro	Novembro	Dezembro
Gestão de Turnover	% de Turnover = Nº total de demissões / Nº total de funcionários X100	Q9	Mensal <7 e Anual <15	Santana/Tucuruvi/Jaçanã/Tremembé			1,14%			20
Redução do tempo de espera para o atendimento	Percentual de usuários que foram atendidos na Classificação Azul em no máximo 3h	Q10	Diminuir o tempo de espera do usuário em seu critério de classificação	Santana/Tucuruvi/Jaçanã/Tremembé						
Controle Vacinal	Proporção de crianças com até 12 meses de idade inscritas nas unidades com calendário vacinal completo	Q4A/Q4B	≥ 90%	Santana/ Tucuruvi Jaçanã/ Tremembé			96,59%			60
Eficácia do Atendimento da Rede Cegonha	Proporção de gestantes que realizaram procedimentos básicos no pré natal e puerpério	Q5	≥ 75%	Santana/ Tucuruvi Jaçanã/ Tremembé						
Eficácia do Atendimento da Rede Cegonha	Proporção de gestantes que realizaram 7 ou mais consultas de pré natal	Q6	≥ 75%	Santana/ Tucuruvi Jaçanã/ Tremembé			88,00%			20
Satisfação do Usuário	Percentual de Satisfação e Insatisfação do Usuário	Q11	"a contento"	Santana/ Tucuruvi Jaçanã/ Tremembé						
Redução da Perda Primária (Absenteísmo do usuário)	Percentual de Perdas nas Linhas de Serviço	Q12	< 30%	Santana/Tucuruvi/Jaçanã/Tremembé						
<b>Pontuação Final da Matriz de Indicadores</b>								0	0	100

Qualidade:

A primeira CTA do CG R025/2021 que contempla o 4º trimestre de 2021 monitorará os dados qualitativos e quantitativos do mês de novembro de 2021. Sendo que a partir de dezembro de 2021 a avaliação cabe para fins de impactos financeiros. Período de Assunção do CG R025/ 2021: de 20/09/2021 a 20/11/2021

O Contratado cumpriu todos os indicadores de qualidade propostos pela SMS no período, perfazendo 100% no mês de dezembro.

Obs.: O período de medição do indicador Q6 é anterior a execução do contrato atual.

São Paulo, 08 de abril de 2022  
Validado,

PARTICIPANTES CTA

OSS: Juliana Piccini Muniz Bonavanni

OSS: Laís Zwicker Bueno da Costa

CRS: Edina Brasileiro Lima

STS: Adelson Santos Ferreira

STS: Silvia Machado

LUANA PEREIRA SILVA  
CPCSS (relatora): Luana Pereira Silva  
(COORDENADORA CTA)

CPCSS-DAFIN: Virgínia Fátima Alves Penna

OSS: Denise de Almeida

OSS: Tassiana Sacchi Pires Diaz

CRS: Débora Rita Burjato de Santana

STS: Cristina Fumes Santin

CPCSS: Maria da Glória Camargos de Sousa

CPCSS: Karina da Silva Oliveira

**Dimensões da Avaliação de Orçamento - Custeio**

Nº TA	Descrição TA	Valor		
		Outubro	Novembro	Dezembro
CG R025/2021	Gerenciamento e Execução de Ações e Serviços de Saúde em Unidades de Saúde da Rede Assistencial da Supervisão Técnica de Saúde (STS) Santana/Tucuruvi/ Jaçanã/ Tremembé.	x	R\$ 20.561.191,50	R\$ 20.561.191,50
TA nº 008/2021	Acréscimo de recursos de custeio referente à contratação de testes de PCR-RT para diagnósticos de COVID-19, conforme a Portaria nº 492/2020-SMS.G e suas prorrogações.	x	R\$ 887.739,00	x
TA nº 011/2021	Acréscimo de recursos de custeio referente ao décimo terceiro salário e rescisão de colaboradores sub-rogados do CG R021/2016.	x	x	R\$ 4.081.073,33
TA nº 012/2021	Acréscimo de recursos de custeio referente a implantação do contrato de gestão R025/2021.	x	x	R\$ 776.541,49
<b>Total</b>			<b>R\$ 46.867.736,82</b>	

**Dimensões da Avaliação de Desconto - Equipe Mínima**

Mês de Referência	Valor do Desconto
Outubro	x
Novembro	x
Dezembro	R\$ 497.412,28
<b>Total</b>	<b>R\$ 497.412,28</b>

**Assinaturas**

Validado,




OSS: Juliana Piccini Muniz Bonjovanni



OSS: Denise de Almeida




OSS: Laís Zwicker Bueno da Costa



OSS: Tassiana Sacchi Pitta Diaz



CRS: Edina Brasileiro Lima




CRS: Débora Rita Burjato de Santana



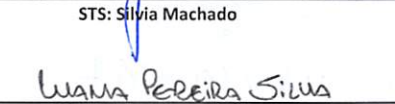
STS: Adelson Santos Ferreira




STS: Cristina Prumes Santin



STS: Sílvia Machado



CPCSS: Luana Pereira Silva



CPCSS - DPC: Virginia Faria Alves Pena



CPCSS: Maria da Glória Camargos de Sousa

**INFORMAÇÕES ADICIONAIS:**

A Representatividade no Custeio Mensal (Anexo II) do trimestre utiliza como base os TA's vigentes no período.  
Para as Redes onde há mais de um Anexo II no trimestre, os cálculos serão realizados para cada um dos Anexos II/Meses de referência.

Esta folha configura-se como um Anexo da ATA de CTA, de maneira complementar e não intrínseca ao acompanhamento assistencial. Em caso de ausências e/ou divergências de informações financeiras referentes ao período, a mesma será ajustada e inserida à parte no Processo de referência.

Os cálculos oficiais de desconto são de exclusiva competência dos departamentos financeiros (integração do CFO com DAFIN e DIAF) e a elaboração dos valores financeiros apresentados em CTA são realizados pelo DAFIN (Divisão de Acompanhamento Financeiro). Quaisquer averiguações quanto a estes valores deve ser feita diretamente ao referido setor.

A primeira CTA do CG R025/2021 que contempla o 4º trimestre de 2021 monitorará os dados qualitativos e quantitativos do mês de novembro de 2021. Sendo que a partir de dezembro de 2021 a avaliação cabe para fins de impactos financeiros. Período de Assunção do CG R025/ 2021: de 20/09/2021 a 20/11/2021