



REUNIÃO ORDINÁRIA DA COMISSÃO TÉCNICA DE ACOMPANHAMENTO DO CONTRATO:

R024 - 2020 - Rede Assistencial das Supervisões Técnicas de Saúde Santo Amaro e Cidade Ademar - INTS

Coordenadoria: Coordenadoria Regional Sul

Supervisão: STS Santo Amaro e Cidade Ademar

OSS: Instituto Nacional de Tecnologia e Saúde - INTS

Local: Sala de Reuniões - CPCSS / SMS.G

Data: 30/08/2022, terça-feira às 09:00h

Pauta: Avaliação dos Indicadores: Equipe mínima, Produção e Qualidade da Execução Contratual do 4º Trimestre de 2021.

Base de dados: Processo SEI - 6018.2021/0001645-0

WebsAASS - Demonstrativos de apontamentos Técnicos (7.02) - 31/08/2022

INFORMES GERAIS:

A avaliação do 4º trimestre de 2021 ocorreu fora do cronograma, considerando que em 30 de janeiro de 2020 a Organização Mundial da Saúde - OMS declarou que o surto da doença causada pelo novo Coronavírus constitui uma emergência de saúde pública de importância internacional, o mais alto nível de alerta da OMS, e as legislações conforme segue:

PORTARIA nº 188, de 03 de Fevereiro de 2020 - Declara Emergência em Saúde Pública de importância Nacional (ESPIN) em decorrência da Infecção Humana pelo novo Coronavírus (2019-nCoV).

DECRETO Nº 59.283 de 16 de Março de 2020 - Declara situação de emergência no Município de São Paulo e define outras medidas para o enfrentamento da pandemia decorrente do coronavírus.

PORTARIA Nº 243/ 2020 - SMS.G de 24 de Março de 2020 - Autoriza, de forma transitória e excepcional, através de contratos de caráter temporário e durante o período de emergência, a contratação pelas organizações sociais de profissionais de saúde para apoio ao aumento da capacidade e número de leitos hospitalares e de UTI.

PORTARIA SMS Nº 240/ 2020 - SMS.G de 03 de Junho de 2020 - Específica, de forma transitória e excepcional, os critérios de avaliação dos Contratos de Gestão durante a situação de emergência do Município de São Paulo para enfrentamento da pandemia decorrente da COVID-19.

PORTARIA Nº 340/2020-SMS.G de 04 de Setembro de 2020 - Regulamenta a prática da TELEMEDICINA no âmbito da Secretaria Municipal de Saúde, em cumprimento ao Parágrafo Único, Artigo 11, do Decreto Municipal nº 59.396, de 05 de maio de 2020 e a prática da TELEASSISTÊNCIA.

PORTARIA Nº 492/ 2020-SMS.G de 4 de Dezembro de 2020 - Autoriza, excepcionalmente, a contratação de testes PCR RT Covid nos Contratos de Gestão (sendo que o art. 1º foi retificado pela Portaria SMS Nº 493 de 8 de Dezembro de 2020) (última prorrogação para até 31/01/2022)

PORTARIA Nº 500/ 2020-SMS.G de 11 de Dezembro de 2020 - Retifica os itens 5 e 6 da Portaria nº 240/2020-SMS.G, que especifica de forma transitória e excepcional, os critérios de avaliação dos Contratos de Gestão durante a situação de emergência do Município de São Paulo para enfrentamento da pandemia decorrente da COVID-19.

PORTARIA Nº 139/ 2021-SMS.G de 23 de Março de 2021 - Autoriza a utilização das estruturas dos Hospitais Dia para atendimento pós COVID de pacientes que necessitem da continuidade de cuidados hospitalares para internação de média complexidade na especialidade de Clínica Médica, observados adequadamente os critérios clínicos, de infraestrutura, transporte e suporte aos pacientes.

LEI Nº 17.565/ 2021-SMS.G de 08 de Junho de 2021 - Institui o Programa Visita Virtual aos pacientes internados em decorrência do novo coronavírus.

LEI Nº 17.567/ 2021-SMS.G de 08 de Junho de 2021 - Dispõe sobre o acompanhamento de pacientes recuperados da Covid-19 pelo Poder Público, e dá outras providências.

PORTARIA Nº 294/ 2021-SMS.G de 30 de Junho de 2021 - Cessa o regime de teletrabalho das servidoras contempladas na Portaria nº 137/2021-SMS.G, de 23 de março de 2021, vacinadas há 14 dias após as doses preconizadas, contra COVID-19.

LEI Nº 17.583/ 2021-SMS.G de 26 de Julho de 2021 - Estabelece alteração no protocolo de vacinação na cidade de São Paulo para aqueles que se recusarem a tomar a vacina contra a Covid-19 devido unicamente à marca do imunizante e dá outras providências.

PORTARIA Nº 344/ 2021-SMS.G de 29 de Julho de 2021 - Dispõe sobre as providências a serem tomadas pela unidade vacinadora durante a campanha de vacinação contra a COVID-19 no Município de São Paulo, caso haja recusa do cidadão em ser vacinado, por motivo de preferência por marca/fabricante do imunizante.

DECRETO Nº 60.442 de 06 de Agosto de 2021 - Dispõe sobre o dever de vacinação contra COVID - 19 dos servidores e empregados públicos da Administração Direta, Autarquias e Fundações.

ORDEM INTERNA Nº 001/2020-SMS/CMS de 18 de Agosto de 2021 - Estabelece sobre o funcionamento do Conselho Municipal de Saúde e Conselhos Gestores o retorno das reuniões e eleições de forma híbrida, sendo opcional a participação remota ou presencial.

PORTARIA Nº 431/ 2021-SMS.G de 20 de Setembro de 2021 - Dispõe sobre a adequação do foco assistencial dos leitos de UTI, Enfermaria e equipamentos hospitalares implementados no âmbito dos contratos de gestão durante a situação de emergência relacionada à pandemia da COVID-19 às reais necessidades da Rede Assistencial de Saúde municipal para o período pós-pandemia e dá outras providências.

PORTARIA Nº 462/ 2021-SMS.G de 1 de Outubro de 2021 - Estabelece critérios para a retomada integral do atendimento presencial de consultas, exames e procedimentos na Rede de Atenção Básica, revoga a Portaria 286 de 23 de junho de 2021 e revoga a Portaria 116 de 5 de março de 2021.

PORTARIA Nº 581/ 2021-SMS.G de 19 de Novembro de 2021 - Institui a implantação de Centros de Referência para atendimento integral às pessoas com dores crônicas, no âmbito das Coordenadorias Regionais de Saúde da Secretaria Municipal da Saúde de São Paulo (SMS SP).

LEI Nº 17.718/ 2021-SMS.G de 23 de Novembro de 2021 - Define a prática da telemedicina no Município de São Paulo, e dá outras providências.

PORTARIA SMS Nº 169 DE 16 DE MARÇO DE 2022 - Dispõe sobre a possibilidade de isenção de cobrança, no período relativo ao 4º trimestre de 2021, das metas previstas para consultas nos contratos de gestão firmados com entidades que estiveram empenhadas no combate à COVID-19.

TERMO ADITIVO PUBLICADO NO PERÍODO DE AVALIAÇÃO:

TA nº 31/2021 - Aprovação de Plano de Trabalho e Orçamentário para o período de 28 de setembro a 30 de novembro de 2021; e adequação do quadro de RH nas unidades UBS Jd. Aeroporto, UBS Santo Amaro e UBS Chácara Santo Antônio, para substituição dos profissionais Estatutários, conforme Portarias 091/20, 507/20 e Comunicado SMS/COGEP 019/21.

TA nº 32/2021 - Inclusão de recurso de custeio para a aquisição de materiais de consumo para a UBS Jardim Laranjeiras, período de novembro de 2021, recurso de emenda parlamentar.

TA nº 33/2021 - Inclusão de recurso de Custeio para a UBS Jardim Aeroporto, para o período de novembro de 2021.

TA nº 34/2021 - Prorrogação do Contrato de Gestão Emergencial e Aprovação de Plano de Trabalho e Orçamentário para o período de 27 de novembro a 31 de dezembro de 2021.

TA nº 35/2021 - Inclusão de recurso de Custeio para manutenção do Hospital Dia Santo Amaro para o período de 1 A 31 de dezembro de 2021.

Passou-se a apresentação dos resultados sintetizados de produção por linha assistencial, no trimestre, assim como a demonstração dos apontamentos da manutenção das equipes mínimas de todo o período:

R024 - 2020 - Rede Assistencial das Supervisões Técnicas de Saúde Santo Amaro e Cidade Ademar - INTS	Produção Trimestral WEBSAASS											Trava 100%	
	Outubro			Novembro			Dezembro			TOTAL TRIMESTRE			Total %
	REAL	PREV	%	REAL	PREV	%	REAL	PREV	%	Total REAL	Total PREV	Total %	
ATENÇÃO DOMICILIAR - EMAD/EMAP													
Nº VISITAS DOMIC. REALIZADAS PELA EQUIPE DE ATENDIMENTO DOMICILIAR	178	120	148,33%	167	120	139,17%	164	120	136,67%	509	360	141,39%	100,00%
TOTAL	178	120	148,33%	167	120	139,17%	164	120	136,67%	509	360	141,39%	100,00%

DÉFICIT EQUIPE MÍNIMA	ATENÇÃO DOMICILIAR - EMAD/EMAP			
PROFISSIONAL	Outubro	Novembro	Dezembro	TOTAL TRIMESTRE
TOTAL DO MÊS	0	0	0	
TOTAL	4º Trimestre			0

COMENTÁRIOS E JUSTIFICATIVAS:

A linha de serviço atingiu 100% da produção. Não há indicação de desconto de produção. E não houve déficit de equipe mínima no período.

R024 - 2020 - Rede Assistencial das Supervisões Técnicas de Saúde Santo Amaro e Cidade Ademar - INTS	Produção Trimestral WEBSAASS											Trava 100%	
	Outubro			Novembro			Dezembro			TOTAL TRIMESTRE			Total %
	REAL	PREV	%	REAL	PREV	%	REAL	PREV	%	Total REAL	Total PREV	Total %	
PAI - PROGRAMA DE ACOMPANHANTE DE IDOSO													
Nº DE IDOSO EM ACOMPANHAMENTO	475	504	94,25%	482	504	95,63%	476	504	94,44%	1433	1512	94,78%	94,78%
TOTAL	475	504	94,25%	482	504	95,63%	476	504	94,44%	1433	1512	94,78%	94,78%

DÉFICIT EQUIPE MÍNIMA	PAI - PROGRAMA DE ACOMPANHANTE DE IDOSO			
	Outubro	Novembro	Dezembro	TOTAL TRIMESTRE
PROFISSIONAL				
ACOMPANHANTE DE IDOSO / 40H	2		1	3
TOTAL DO MÊS	2	0	1	
TOTAL	4º Trimestre		3	

COMENTÁRIOS E JUSTIFICATIVAS:

A linha de serviço atingiu 94,78% da produção. Não há indicação de desconto de produção. Houve déficit de equipe mínima no período.



Secretaria Municipal da Saúde de São Paulo
 Coordenadoria de Parcerias e Contratação de Serviços de Saúde - CPCSS
 Coordenadoria Regional Sul

R024 - 2020 - Rede Assistencial das Supervisões Técnicas de Saúde Santo Amaro e Cidade Ademar - INTS

Ano: **2021** 4º Trimestre

R024 - 2020 - Rede Assistencial das Supervisões Técnicas de Saúde Santo Amaro e Cidade Ademar - INTS	Produção Trimestral WEBSAASS												Base de Cálculo Déficit de Equipe (Equipe Mínima)- TOTAL						Cálculo desconto Eq. Mínima - Meta Prevista			Trava 100%	
	Outubro			Novembro			Dezembro			TOTAL TRIMESTRE			TRIMESTRE						Total REAL	Total PREV	Total %	Total %	
	REAL	PREV	%	REAL	PREV	%	REAL	PREV	%	Total REAL	Total PREV	Total %	Déficit Profissional QSS	Média de Produção Mensal/por profissional	Total de Produção	Déficit Profissional Programas de Saúde	Média de Produção Mensal/por profissional	Total de Produção	Total REAL	Total PREV	Total %	Total %	
ESF - ESTRATÉGIA SAÚDE DA FAMÍLIA																							
Nº VISITAS DOMICILIAR AGENTE COMUNITÁRIO DE SAÚDE ESF	80588	82400	97,80%	84063	82400	102,02%	79915	82400	96,98%	244566	247200	98,93%	11	200	2200			0	244566	245000	99,82%	99,82%	
Nº ATENDIMENTOS INDIVIDUAIS ODONTO ESF	2522	5688	44,34%	2910	5688	51,16%	2548	5688	44,80%	7980	17064	46,77%	1	192	192			0	7980	16872	47,30%	47,30%	
Nº CONSULTA MÉDICA ESF	26135	33032	79,12%	24819	33032	75,14%	29074	33032	88,02%	80028	99096	80,76%	22	416	9152	3	333	999	80028	88945	89,97%	89,97%	
Nº CONSULTAS ENFERMEIRO ESF	10902	12636	86,28%	12692	12636	100,44%	14443	12636	114,30%	38037	37908	100,34%	1	156	156			0	38037	37752	100,75%	100,00%	
Nº PROCEDIMENTOS INDIVIDUAIS DA EQUIPE ODONTO ESF	5130	19908	25,77%	6287	19908	31,58%	6133	19908	30,81%	17550	59724	29,39%	1	672	672			0	17550	59052	29,72%	29,72%	
TOTAL	125277	153664	81,53%	130771	153664	85,10%	132113	153664	85,98%	388161	460992	84,20%	36,0	1636	12372	3,0	333	999	388161	447621	86,72%	86,65%	



Secretaria Municipal da Saúde de São Paulo
 Coordenadoria de Parcerias e Contratação de Serviços de Saúde - CPCSS
 Coordenadoria Regional Sul

R024 - 2020 - Rede Assistencial das Supervisões Técnicas de Saúde Santo Amaro e Cidade Ademar - INTS

Ano: **2021** 4º Trimestre

DÉFICIT EQUIPE MÍNIMA	ESF - ESTRATÉGIA SAÚDE DA FAMÍLIA			
PROFISSIONAL	Outubro	Novembro	Dezembro	TOTAL TRIMESTRE
AUXILIAR DE SAÚDE BUCAL / 40H	1			1
MÉDICO GENERALISTA / 40H	6	9	7	22
AGENTE COMUNITÁRIO DE SAÚDE / 40H	2	5	4	11
ENFERMEIRO / 40H	1			1
DENTISTA / 40H			1	1
TOTAL DO MÊS	10	14	12	0
TOTAL	4º Trimestre			36

DÉFICIT EQUIPE MÍNIMA	PMMB			
PROFISSIONAL	Outubro	Novembro	Dezembro	TOTAL TRIMESTRE
MÉDICO GENERALISTA PMMB / 40H		1	2	3
TOTAL	0	0	0	3

COMENTÁRIOS E JUSTIFICATIVAS:

A linha de serviço atingiu 86,65% da produção. Não há indicação de desconto de produção. Houve déficit de equipe mínima no período.
 TA 32/2021 - Inclusão de custeio para aquisição de materiais de consumo para a UBS Laranjeiras no mês de novembro de 2021, recurso de emenda parlamentar. Os materiais de consumo foram adquiridos e houve saldo no valor de R\$ 10.432,94 que será utilizado no TA a ser elaborado com previsão do mês de setembro de 2022.

R024 - 2020 - Rede Assistencial das Supervisões Técnicas de Saúde Santo Amaro e Cidade Ademar - INTS	Produção Trimestral WEBSAASS											Base de Cálculo Déficit de Equipe (Equipe Mínima) - TOTAL			Cálculo desconto Eq. Mínima - Meta Prevista			Trava 100%		
	Outubro			Novembro			Dezembro			TOTAL TRIMESTRE			Déficit Profissional OSS	Média de Produção Mensal/por profissional	Total de Produção	Total REAL	Total PREV	Total %	Total %	
	REAL	PREV	%	REAL	PREV	%	REAL	PREV	%	Total REAL	Total PREV	Total %								
UBS MISTA																				
Nº VISITA DOMICILIAR AGENTE COMUNITÁRIO DE SAÚDE ESF	1655	2000	82,75%	2608	2000	130,40%	1901	2000	95,05%	6164	6000	102,73%			0	6164	6000	102,73%	100,00%	
Nº ATENDIMENTO INDIVIDUAL ODONTO C.BÁSICA	115	288	39,93%	191	288	66,32%	164	288	56,94%	470	864	54,40%			0	470	864	54,40%	54,40%	
Nº CONSULTA CLÍNICA GERAL	1150	1315	87,45%	1636	1315	124,41%	1992	1315	151,48%	4778	3945	121,12%			0	4778	3945	121,12%	100,00%	
Nº CONSULTA ENFERMEIRO ESF	98	312	31,41%	262	312	83,97%	359	312	115,06%	719	936	76,82%	1	156	156	719	780	92,18%	92,18%	
Nº CONSULTA GO	444	526	84,41%	471	526	89,54%	533	526	101,33%	1448	1578	91,76%			0	1448	1578	91,76%	91,76%	
Nº CONSULTA MÉDICA ESF	803	832	96,51%	773	832	92,91%	851	832	102,28%	2427	2496	97,24%			0	2427	2496	97,24%	97,24%	
Nº CONSULTA PEDIATRA	589	1052	55,99%	1034	1052	98,29%	1327	1052	126,14%	2950	3156	93,47%			0	2950	3156	93,47%	93,47%	
Nº CONSULTA PSIQUIATRA	120	125	96,00%	139	125	111,20%	97	125	77,60%	356	375	94,93%			0	356	375	94,93%	94,93%	
Nº PROCEDIMENTO INDIVIDUAL DA EQUIPE ODONTO C.BÁSICA	227	1008	22,52%	451	1008	44,74%	398	1008	39,48%	1076	3024	35,58%			0	1076	3024	35,58%	35,58%	
TOTAL	5201	7458	69,74%	7565	7458	101,43%	7622	7458	102,20%	20388	22374	91,12%	1,0	156	156	20388	22218	91,76%	87,28%	

DÉFICIT EQUIPE MÍNIMA	UBS MISTA			
PROFISSIONAL	Outubro	Novembro	Dezembro	TOTAL TRIMESTRE
ENFERMEIRO ESF / 40H	1			1
TOTAL DO MÊS	1	0	0	
TOTAL	4º Trimestre			1

COMENTÁRIOS E JUSTIFICATIVAS:

A linha de serviço atingiu 87,28% da produção. Não há indicação de desconto de produção. Houve déficit de equipe mínima no período.

Ano: **2021** **4º Trimestre**

DÉFICIT EQUIPE MÍNIMA	URSI			
	Outubro	Novembro	Dezembro	TOTAL TRIMESTRE
PROFISSIONAL				
MÉDICO GERIATRA / 20H		0,5	0,5	1
TOTAL DO MÊS	0	0,5	0,5	
TOTAL	4º Trimestre		1	

COMENTÁRIOS E JUSTIFICATIVAS:

A linha de serviço passa por acompanhamento, não tendo indicação de desconto de produção. Houve déficit de equipe mínima no período.

Ano:

2021

4º Trimestre

DÉFICIT EQUIPE MÍNIMA	NASF			
	Outubro	Novembro	Dezembro	TOTAL TRIMESTRE
PROFISSIONAL				
TERAPEUTA OCUPACIONAL / 20H	1	1	1	3
FONOAUDIÓLOGO / 40H	1	1	2	4
TOTAL DO MÊS	2	2	3	
TOTAL	4º Trimestre			7

COMENTÁRIOS E JUSTIFICATIVAS:

A linha de serviço passa por acompanhamento, não tendo indicação de desconto de produção. Houve déficit de equipe mínima no período.



Secretaria Municipal da Saúde de São Paulo
Coordenadoria de Parcerias e Contratação de Serviços de Saúde - CPCSS
Coordenadoria Regional Sul

R024 - 2020 - Rede Assistencial das Supervisões Técnicas de Saúde Santo Amaro e Cidade Ademar - INTS

Ano:

2021

4º Trimestre

DÉFICIT EQUIPE MÍNIMA	AMA 12 HORAS			
	Outubro	Novembro	Dezembro	TOTAL TRIMESTRE
PROFISSIONAL EMI				
ENFERMEIRO / 36H			1	1
TOTAL DO MÊS	0	0	1	
TOTAL	4º Trimestre			1

DÉFICIT EQUIPE MÍNIMA	AMA 12 HORAS			
	Outubro	Novembro	Dezembro	TOTAL TRIMESTRE
PROFISSIONAL PLANTÕES				
MÉDICO CLÍNICO / 12H	4,04	5,82	10,25	20,11
MÉDICO PEDIATRA / 12H	4,95	3,42	8,58	16,95
TOTAL DO MÊS	8,99	9,24	18,83	
TOTAL DE PLANTÕES	0		37,06	

COMENTÁRIOS E JUSTIFICATIVAS:

A linha de serviço passa por acompanhamento, não tendo indicação de desconto de produção. Houve déficit de equipe mínima no período.

Obs em relação ao AMA:

Em outubro estavam previstos 340 plantões médicos e foram realizados 331,01 plantões, que corresponde a um percentual de 2,64% plantões não realizados.

Em novembro estavam previstos 338 plantões médicos e foram realizados 328,76 plantões, que corresponde a um percentual de 2,73% plantões não realizados.

Em dezembro estavam previstos 348 plantões médicos e foram realizados 329,17 plantões, que corresponde a um percentual de 5,41% plantões não realizados.

R024 - 2020 - Rede Assistencial das Supervisões Técnicas de Saúde Santo Amaro e Cidade Ademar - INTS	Produção Trimestral WEBSAASS												Trava 100%
	Outubro			Novembro			Dezembro			TOTAL TRIMESTRE			Total %
	REAL	PREV	%	REAL	PREV	%	REAL	PREV	%	Total REAL	Total PREV	Total %	
CAPS													
CAPS II ADULTO													
Nº PACIENTE COM CADASTRO ATIVO CAPS (RAAS)	273	220	124,09%	251	220	114,09%	281	220	127,73%	805	660	121,97%	100,00%
CAPS II ÁLCOOL E DROGAS													
Nº PACIENTE COM CADASTRO ATIVO CAPS (RAAS)	251	190	132,11%	222	190	116,84%	239	190	125,79%	712	570	124,91%	100,00%
CAPS II INFANTO JUVENIL													
Nº PACIENTE COM CADASTRO ATIVO CAPS (RAAS)	460	310	148,39%	451	310	145,48%	465	310	150,00%	1376	930	147,96%	100,00%
TOTAL	984	720	136,67%	924	720	128,33%	985	720	136,81%	2893	2160	133,94%	100,00%

DÉFICIT EQUIPE MÍNIMA	CAPS			
PROFISSIONAL	Outubro	Novembro	Dezembro	TOTAL TRIMESTRE
CAPS II ADULTO				
CAPS II INFANTO JUVENIL				
MÉDICO PSIQUIATRA INFANTIL / 20H	0,5	1,5	2,5	4,5
PSICÓLOGO / 30H			1	1
TOTAL DO MÊS	0,5	1,5	3,5	
TOTAL	4º Trimestre		5,5	

COMENTÁRIOS E JUSTIFICATIVAS:

A linha de serviço atingiu 100% da produção. Não há indicação de desconto de produção. E houve déficit de equipe mínima no período. Historicamente o CAPS Adulto Cidade Ademar e o CAPS IJ Cidade Ademar atendem um volume de pessoas cadastradas acima de sua capacidade, porém após o período mais crítico da pandemia de COVID19, observamos aumento na procura por estes serviços na região. Além disso, a quantidade de equipamentos de saúde mental da região está abaixo do indicado para o tamanho da população local.

R024 - 2020 - Rede Assistencial das Supervisões Técnicas de Saúde Santo Amaro e Cidade Ademar - INTS	Produção Trimestral WEBSAASS												Cálculo desconto Eq. Mínima - Meta Prevista			Trava 100%	
	Outubro			Novembro			Dezembro			TOTAL TRIMESTRE			Total REAL	Total PREV	Total %	Total %	
	REAL	PREV	%	REAL	PREV	%	REAL	PREV	%	Total REAL	Total PREV	Total %					
APOIO DIAGNÓSTICO																	
Nº DENSITOMETRIA	914	702	130,20%	905	702	128,92%	881	702	125,50%	2700	2106	128,21%	2700	2106	128,21%	100,00%	
Nº ELETRONEUROMIOGRAFIA	528	434	121,66%	564	434	129,95%	653	434	150,46%	1745	1302	134,02%	1745	1302	134,02%	100,00%	
Nº BIOPSIA	204	360	56,67%	221	360	61,39%	210	360	58,33%	635	1080	58,80%	635	1080	58,80%	58,80%	
Nº COLONOSCOPIA	350	714	49,02%	297	714	41,60%	255	714	35,71%	902	2142	42,11%	902	2142	42,11%	42,11%	
Nº COLPOSCOPIA	45	40	112,50%	42	40	105,00%	52	40	130,00%	139	120	115,83%	139	120	115,83%	100,00%	
Nº ECOCARDIOGRAFIA COM E SEM DOPPLER	161	170	94,71%	175	170	102,94%	215	170	126,47%	551	510	108,04%	551	510	108,04%	100,00%	
Nº ECOCARDIOGRAMA	2896	3744	77,35%	2992	3744	79,91%	3197	3744	85,39%	9085	11232	80,88%	9085	11232	80,88%	80,88%	
Nº ELETROENCEFALOGRAFIA	45	40	112,50%	26	40	65,00%	49	40	122,50%	120	120	100,00%	120	120	100,00%	100,00%	
Nº ELETROCARDIOGRAFIA (Inserir)	502	700	71,71%	459	700	65,57%	575	700	82,14%	1536	2100	73,14%	1536	2100	73,14%	73,14%	
Nº ENDOSCOPIA	1291	1872	68,96%	1323	1872	70,67%	1271	1872	67,90%	3885	5616	69,18%	3885	5616	69,18%	69,18%	
Nº GASTROSTOMIA ENDOSCÓPICA	9	12	75,00%	6	12	50,00%	6	12	50,00%	21	36	58,33%	21	36	58,33%	58,33%	
Nº HOLTER	634	679	93,37%	593	679	87,33%	663	679	97,64%	1890	2037	92,78%	1890	2037	92,78%	92,78%	
Nº M.A.P.A	542	679	79,82%	494	679	72,75%	606	679	89,25%	1642	2037	80,61%	1642	2037	80,61%	80,61%	
Nº MAMOGRAFIA	1984	1252	158,47%	1118	1252	89,30%	1286	1252	102,72%	4388	3756	116,83%	4388	3756	116,83%	100,00%	
Nº RAIOS X	552	500	110,40%	762	500	152,40%	674	500	134,80%	1988	1500	132,53%	1988	1500	132,53%	100,00%	
Nº TESTE ERGOMÉTRICO	833	1336	62,35%	738	1336	55,24%	810	1336	60,63%	2381	4008	59,41%	2381	4008	59,41%	59,41%	
Nº TOMOGRAFIA	1746	1544	113,08%	1703	1544	110,30%	1599	1544	103,56%	5048	4632	108,98%	5048	4632	108,98%	100,00%	
Nº ULTRASSONOGRAFIA GERAL	20835	16037	129,92%	17570	16037	109,56%	16230	16037	101,20%	54635	48111	113,56%	54635	48111	113,56%	100,00%	
TOTAL	34071	30815	110,57%	29988	30815	97,32%	29232	30815	94,86%	93291	92445	100,92%	93291	92445	100,92%	91,01%	

LIVRE DEMANDA	Produção Trimestral WEBSAASS											
	Outubro			Novembro			Dezembro			TOTAL TRIMESTRE		
	REAL	PREV	%	REAL	PREV	%	REAL	PREV	%	REAL	PREV	%
APOIO DIAGNÓSTICO												
Nº RAIOS X	3128			3342			3177			9647		

COMENTÁRIOS E JUSTIFICATIVAS:

A linha de serviço atingiu 91,01% da produção. Não há indicação de desconto de produção.

Ano:

2021

4º Trimestre

R024 - 2020 - Rede Assistencial das Supervisões Técnicas de Saúde Santo Amaro e Cidade Ademar - INTS	Produção Trimestral WEBSAASS											Trava 100%	
	Outubro			Novembro			Dezembro			TOTAL TRIMESTRE			Total %
	REAL	PREV	%	REAL	PREV	%	REAL	PREV	%	Total REAL	Total PREV	Total %	
ESPECIALIDADES ODONTOLÓGICAS													
Nº ATENDIMENTO ORTO	82	160	51,25%	72	160	45,00%	85	160	53,13%	239	480	49,79%	49,79%
Nº ATENDIMENTO PROTESISTA	304	480	63,33%	266	480	55,42%	315	480	65,63%	885	1440	61,46%	61,46%
Nº PROCEDIMENTO CIRURGIA ORAL	59	160	36,88%	68	160	42,50%	71	160	44,38%	198	480	41,25%	41,25%
Nº PROCEDIMENTO ENDO	19	80	23,75%	43	80	53,75%	47	80	58,75%	109	240	45,42%	45,42%
Nº PROCEDIMENTO PACIENTE ESPECIAL	184	80	230,00%	0	80	0,00%	173	80	216,25%	357	240	148,75%	100,00%
Nº PROCEDIMENTO PERIO	88	60	146,67%	102	60	170,00%	110	60	183,33%	300	180	166,67%	100,00%
Nº PRÓTESE/APARELHO ENTREGUE	47	80	58,75%	48	80	60,00%	101	80	126,25%	196	240	81,67%	81,67%
TOTAL	783	1100	71,18%	599	1100	54,45%	902	1100	82,00%	2284	3300	69,21%	62,03%

DÉFICIT EQUIPE MÍNIMA	ESPECIALIDADES ODONTOLÓGICAS			
PROFISSIONAL	Outubro	Novembro	Dezembro	TOTAL TRIMESTRE
TOTAL DO MÊS	0	0	0	
TOTAL	4º Trimestre			0

COMENTÁRIOS E JUSTIFICATIVAS:

A linha de serviço atingiu 62,03% da produção. Não há indicação de desconto de produção. E não houve déficit de equipe mínima no período. Considerando as diretrizes de saúde bucal nos tempos da Covid-19 e a Portaria 462/2021 houve redução de atendimentos odontológicos. Considerando essa informação a produção sofreu impacto e conforme detalhamento pormenorizado no ofício 236/2022 INTS que está anexado ao Processo SEI 6018.2021/0001645-0 a produção atingiria 88,89%.

R024 - 2020 - Rede Assistencial das Supervisões Técnicas de Saúde Santo Amaro e Cidade Ademar - INTS	Produção Trimestral WEBSAASS												Trava 100%
	Outubro			Novembro			Dezembro			TOTAL TRIMESTRE			Total %
	REAL	PREV	%	REAL	PREV	%	REAL	PREV	%	Total REAL	Total PREV	Total %	
CER - CENTRO ESPECIALIZADO EM REABILITAÇÃO													
Nº PACIENTE EM ACOMPANHAMENTO/TERAPIA - CER	1019	644	158,23%	1099	644	170,65%	1104	644	171,43%	3222	1932	166,77%	100,00%
Nº PACIENTE NOVO - CER	236	161	146,58%	185	161	114,91%	253	161	157,14%	674	483	139,54%	100,00%
TOTAL	1255	805	155,90%	1284	805	159,50%	1357	805	168,57%	3896	2415	161,33%	100,00%

DÉFICIT EQUIPE MÍNIMA	CER - CENTRO ESPECIALIZADO EM REABILITAÇÃO			
PROFISSIONAL	Outubro	Novembro	Dezembro	TOTAL TRIMESTRE
				0
TOTAL DO MÊS	0	0	0	
TOTAL	4º Trimestre			0

COMENTÁRIOS E JUSTIFICATIVAS:

A linha de serviço atingiu 100% da produção. Não há indicação de desconto de produção. E não houve déficit de equipe mínima no período.

R024 - 2020 - Rede Assistencial das Supervisões Técnicas de Saúde Santo Amaro e Cidade Ademar - INTS	Produção Trimestral WEBSAASS												Trava 100%
	Outubro			Novembro			Dezembro			TOTAL TRIMESTRE			Total %
	REAL	PREV	%	REAL	PREV	%	REAL	PREV	%	Total REAL	Total PREV	Total %	
APD - ACOMPANHANTE COMUNITÁRIO DE PESSOA COM DEFICIÊNCIA													
Nº PACIENTE ACOMPANHADO PELO PROGRAM. ACOMP.PESSOA DEF.	228	210	108,57%	217	210	103,33%	217	210	103,33%	662	630	105,08%	100,00%
TOTAL	228	210	108,57%	217	210	103,33%	217	210	103,33%	662	630	105,08%	100,00%

DÉFICIT EQUIPE MÍNIMA	APD - ACOMPANHANTE COMUNITÁRIO DE PESSOA COM DEFICIÊNCIA			
PROFISSIONAL	Outubro	Novembro	Dezembro	TOTAL TRIMESTRE
ACOMPANHANTE DE PESSOA COM DEFICIÊNCIA / 40H			1	1
FONOAUDIÓLOGO / 40H	1			1
TOTAL DO MÊS	1	0	1	
TOTAL	4º Trimestre			2

COMENTÁRIOS E JUSTIFICATIVAS:

A linha de serviço atingiu 100% da produção. Não há indicação de desconto de produção. E houve déficit de equipe mínima no período.



Secretaria Municipal da Saúde de São Paulo
 Coordenadoria de Parcerias e Contratação de Serviços de Saúde - CPCSS
 Coordenadoria Regional Sul

R024 - 2020 - Rede Assistencial das Supervisões Técnicas de Saúde Santo Amaro e Cidade Ademar - INTS

Ano: **2021** **4º Trimestre**

R024 - 2020 - Rede Assistencial das Supervisões Técnicas de Saúde Santo Amaro e Cidade Ademar - INTS	Produção Trimestral WEBSAASS												Base de Cálculo Déficit de Equipe (Equipe Mínima) - TOTAL			Cálculo desconto Eq. Mínima - Meta Prevista			Trava 100%	
	Outubro			Novembro			Dezembro			TOTAL TRIMESTRE			Déficit Profissional OSS	Média de Produção Mensal/por profissional	Total de Produção	Total REAL	Total PREV	Total %	Total %	
	REAL	PREV	%	REAL	PREV	%	REAL	PREV	%	Total REAL	Total PREV	Total %								
HOSPITAL DIA																				
HOSPITAL DIA CIDADE ADEMAR																				
Nº BIÓPSIA MAMA/PRÓSTATA/TIREÓIDE	7	8	87,50%	8	8	100,00%	5	8	62,50%	20	24	83,33%			0	20	24	83,33%	83,33%	
Nº CONSULTA CARDIOLOGIA	646	702	92,02%	625	702	89,03%	626	702	89,17%	1897	2106	90,08%	0,75	140	105	1897	2001	94,80%	94,80%	
Nº CONSULTA CIRURGIA G.O.	97	60	161,67%	76	60	126,67%	78	60	130,00%	251	180	139,44%			0	251	180	139,44%	100,00%	
Nº CONSULTA CIRURGIA GERAL	293	777	37,71%	575	777	74,00%	553	777	71,17%	1421	2331	60,96%	4,005	70	280,35	1421	2050,65	69,30%	69,30%	
Nº CONSULTA CIRURGIA PEDIÁTRICO	54	125	43,20%	115	125	92,00%	176	125	140,80%	345	375	92,00%			0	345	375	92,00%	92,00%	
Nº CONSULTA DERMATO	278	398	69,85%	305	398	76,63%	203	398	51,01%	786	1194	65,83%	4,34	115	499,1	786	694,9	113,11%	100,00%	
Nº CONSULTA ENDOCRINOLOGISTA	82	114	71,93%	99	114	86,84%	95	114	83,33%	276	342	80,70%			0	276	342	80,70%	80,70%	
Nº CONSULTA ENFERMEIRO	41	98	41,84%	56	196	28,57%	60	196	30,61%	157	490	32,04%	1	196	196	157	294	53,40%	53,40%	
Nº CONSULTA GASTRO	182	208	87,50%	164	208	78,85%	227	208	109,13%	573	624	91,83%			0	573	624	91,83%	91,83%	
Nº CONSULTA GO/MASTOLOGISTA	126	114	110,53%	107	114	93,86%	86	114	75,44%	319	342	93,27%			0	319	342	93,27%	93,27%	
Nº CONSULTA INFECTOLOGISTA	65	97	67,01%	120	97	123,71%	0	97	0,00%	185	291	63,57%	0,33	97	32,01	185	258,99	71,43%	71,43%	
Nº CONSULTA NEUROLOGISTA	325	416	78,13%	219	416	52,64%	261	416	62,74%	805	1248	64,50%	2,67	115	307,05	805	940,95	85,55%	85,55%	
Nº CONSULTA OFTALMOLOGISTA	438	728	60,16%	570	728	78,30%	764	728	104,95%	1772	2184	81,14%			0	1772	2184	81,14%	81,14%	
Nº CONSULTA ORTOPEDISTA	373	520	71,73%	448	520	86,15%	449	520	86,35%	1270	1560	81,41%	2,01	115	231,15	1270	1328,85	95,57%	95,57%	
Nº CONSULTA OTORRINO	342	458	74,67%	401	458	87,55%	454	458	99,13%	1197	1374	87,12%			0	1197	1374	87,12%	87,12%	
Nº CONSULTA UROLOGISTA	464	450	103,11%	564	450	125,33%	489	450	108,67%	1517	1350	112,37%	1,5	75	112,5	1517	1237,5	122,59%	100,00%	
Nº CONSULTA VASCULAR	170	343	49,56%	202	343	58,89%	233	343	67,93%	605	1029	58,79%			0	605	1029	58,79%	58,79%	
Nº CIRURGIA PP - PEQUENOS PROCEDIMENTOS	113	270	41,85%	65	270	24,07%	102	270	37,78%	280	810	34,57%			0	280	810	34,57%	34,57%	
Nº CIRURGIA P	68	100	68,00%	75	100	75,00%	53	100	53,00%	196	300	65,33%			0	196	300	65,33%	65,33%	
Nº CIRURGIA M	110	120	91,67%	113	120	94,17%	100	120	83,33%	323	360	89,72%			0	323	360	89,72%	89,72%	
HOSPITAL DIA SANTO AMARO																				
Nº CIRURGIA PP - PEQUENOS PROCEDIMENTOS	1338	750	178,40%	1002	750	133,60%	1189	750	158,53%	3529	2250	156,84%	4,41	62,5	275,625	3529	1974,38	178,74%	100,00%	
Nº CIRURGIA M			#DIV/0!			#DIV/0!	179	260	68,85%	179	260	68,85%	10,42	10,83	112,849	179	147,151	121,64%	100,00%	
TOTAL	5612	6856	81,86%	5909	6954	84,97%	6382	7214	88,47%	17903	21024	85,16%	31,4	996	2152	17903	18872,4	94,86%	84,12%	

DÉFICIT EQUIPE MÍNIMA	HOSPITAL DIA			
	Outubro	Novembro	Dezembro	TOTAL TRIMESTRE
PROFISSIONAL				
MÉDICO INFECTOLOGISTA / 12H	0,33			0,33
MÉDICO NEUROLOGISTA / 12H	0,67	1		2,67
MÉDICO ORTOPEDISTA E TRAUMATOLOGISTA /12H	0,67	0,67	0,67	2,01
MÉDICO UROLOGISTA / 12H	0,5	0,5	0,5	1,5
MÉDICO DERMATOLOGISTA /12H	1,25	0,92	2,17	4,34
ENFERMEIRO CCH / 36	1			2
MÉDICO CARDIOLOGISTA /12H		0,5	0,25	0,75
MÉDICO CIRURGIÃO GERAL / 12H		0,13	3,88	4,01
ENFERMEIRO ESP. ESTOMATERAPEUTA / 40H		1		1
ASSISTENTE SOCIAL / 30H			1	1
SUPERVISOR ENFERMEIRO NOTURNO / 36H			4	4
ENFERMEIRO DIURNO / 36H			11	11
ENFERMEIRO NOTURNO / 36H			4	4
FARMACÊUTICO NOTURNO / 36H			1	1
FISIOTERAPEUTA DIURNO / 30H			4	4
FISIOTERAPEUTA NOTURNO / 30H			3	3
NUTRICIONISTA / 36H			1	1
MÉDICO INTENSIVISTA / 12H			0,75	0,75
MÉDICO INTENSIVISTA / 20H			2	2
MÉDICO INFECTOLOGISTA SCIH/ 20H			1	1
MÉDICO CIRURGIÃO (CIRURGIA MÉDIA) / 12H			10,42	10,42
MÉDICO CIRURGIÃO (PEQUENOS PROCEDIMENTOS) / 12H			4,41	4,41
TOTAL DO MÊS	4,42	5,72	56,05	
TOTAL	4º Trimestre			66,19

COMENTÁRIOS E JUSTIFICATIVAS:

A linha de serviço atingiu 84,12% da produção. Não há indicação de desconto de produção. Houve déficit de equipe mínima no período. No período de outubro, novembro e dezembro o HD Cidade Ademar disponibilizou 636 vagas como Reserva Técnica nas especialidades Cardiologia, Cirurgia Geral, Cirurgia Pediátrica, Dermatologia, Ginecologia/Obstetrícia, Infectologia, Oftalmologia, Ortopedia, Otorrinolaringologia, Proctologia e Urologia. Essas vagas são ocupadas pela regulação regional. Com isso tivemos a não ocupação de 340 vagas, o que representou 53% do total de vagas de Reserva Técnica. Além disso, importante considerar a retomada gradativa de atendimentos no mes de outubro/21, muitos pacientes cancelaram ou faltaram as suas consultas/exames/procedimentos em virtude da pandemia que estão pomenorizados no ofício 236/2022 - INTS

TA 035/2021 - Inclusão de recursos de custeio para manutenção do Hospital Dia Santo Amaro para o período de 01 a 31 de dezembro de 2021.

R024 - 2020 - Rede Assistencial das Supervisões Técnicas de Saúde Santo Amaro e Cidade Ademar - INTS	Produção Trimestral WEBSAASS												Base de Cálculo Déficit de Equipe (Equipe Mínima)-			Cálculo desconto Eq. Mínima - Meta Prevista			Trava 100%	
	Outubro			Novembro			Dezembro			TOTAL TRIMESTRE			Déficit Profissional OSS	Média de Produção Mensal/por profissional	Total de Produção	Total REAL	Total PREV	Total %	Total %	
	REAL	PREV	%	REAL	PREV	%	REAL	PREV	%	Total REAL	Total PREV	Total %								
AMA - ESPECIALIDADES																				
Nº CONSULTA ACUPUNTURISTA	386	395	97,72%	347	395	87,85%	363	395	91,90%	1096	1185	92,49%			0	1096	1185	92,49%	92,49%	92,49%
Nº CONSULTA ENDOCRINOLOGIA	612	575	106,43%	400	575	69,57%	477	575	82,96%	1489	1725	86,32%			0	1489	1725	86,32%	86,32%	86,32%
Nº CONSULTA GINECO-OBSTETRA	90	52	173,08%	76	52	146,15%	56	52	107,69%	222	156	142,31%			0	222	156	142,31%	100,00%	100,00%
Nº CONSULTA GINECO-OBSTETRA ALTO RISCO	119	115	103,48%	137	115	119,13%	113	115	98,26%	369	345	106,96%			0	369	345	106,96%	100,00%	100,00%
Nº CONSULTA NEUROLOGIA	33	115	28,70%	146	115	126,96%	166	115	144,35%	345	345	100,00%			0	345	345	100,00%	100,00%	100,00%
Nº CONSULTA OFTALMOLOGIA	1377	1372	100,36%	1464	1372	106,71%	1268	1372	92,42%	4109	4116	99,83%	5,25	115	603,75	4109	3512,25	116,99%	100,00%	100,00%
Nº CONSULTA ORTOPEDIA	180	173	104,05%	212	173	122,54%	264	173	152,60%	656	519	126,40%			0	656	519	126,40%	100,00%	100,00%
Nº CONSULTA PNEUMOLOGIA	217	208	104,33%	240	208	115,38%	276	208	132,69%	733	624	117,47%			0	733	624	117,47%	100,00%	100,00%
Nº CONSULTA REUMATOLOGIA	92	460	20,00%	119	460	25,87%	123	460	26,74%	334	1380	24,20%	9,13	115	1049,95	334	330,05	101,20%	100,00%	100,00%
TOTAL	3106	3465	89,64%	3141	3465	90,65%	3106	3465	89,64%	9353	10395	89,98%	14,4	230	1654	9353	8741,3	107,00%	96,28%	96,28%

DÉFICIT EQUIPE MÍNIMA	AMA - ESPECIALIDADES			
PROFISSIONAL	Outubro	Novembro	Dezembro	TOTAL TRIMESTRE
AMA E				
MÉDICO OFTALMOLOGISTA / 12H	4,25	0,5	0,5	5,25
MÉDICO REUMATOLOGISTA / 12H	3,25	2,88	3	9,13
Atenção especializada em violência				0
TERAPEUTA OCUPACIONAL / 30H	1			1
TOTAL DO MÊS	8,5	3,38	3,5	
TOTAL	4º Trimestre			15,38

COMENTÁRIOS E JUSTIFICATIVAS:

A linha de serviço atingiu 96,28% da produção. Não há indicação de desconto de produção. Houve déficit de equipe mínima no período.

R024 - 2020 - Rede Assistencial das Supervisões Técnicas de Saúde Santo Amaro e Cidade Ademar - INTS	Produção Trimestral WEBSAASS											Trava 100%	
	Outubro			Novembro			Dezembro			TOTAL TRIMESTRE			Total %
	REAL	PREV	%	REAL	PREV	%	REAL	PREV	%	Total REAL	Total PREV	Total %	
CENTRO DE REFERÊNCIA DE DOR													
Nº PACIENTES ACOMPANHADOS	196	60	326,67%	204	60	340,00%	216	60	360,00%	616	180	342,22%	100,00%
TOTAL	196	60	326,67%	204	60	340,00%	216	60	360,00%	616	180	342,22%	100,00%

DÉFICIT EQUIPE MÍNIMA	CENTRO DE REFERÊNCIA DE DOR			
PROFISSIONAL	Outubro	Novembro	Dezembro	TOTAL TRIMESTRE
CENTRO DE REFERÊNCIA DE DOR				
TOTAL DO MÊS	0	0	0	
TOTAL	4º Trimestre			0

COMENTÁRIOS E JUSTIFICATIVAS:

A linha de serviço atingiu 100,00% da produção. Não há indicação de desconto de produção. E não houve déficit de equipe mínima no período.

R024 - 2020 - Rede Assistencial das Supervisões Técnicas de Saúde Santo Amaro e Cidade Ademar - INTS	Ocupação Trimestral WEBSAASS												Trava 100%
	Outubro			Novembro			Dezembro			TOTAL TRIMESTRE			Total %
	REAL	PREV	%	REAL	PREV	%	REAL	PREV	%	Total REAL	Total PREV	Total %	
SRT - SERVIÇO RESIDENCIAL TERAPÊUTICO													
Nº MORADORES/Nº DE LEITOS RT	48	48	100,00%	48	48	100,00%	48	48	100,00%	144	144	100,00%	100,00%
TOTAL	48	48	100,00%	48	48	100,00%	48	48	100,00%	144	144	100,00%	100,00%

DÉFICIT EQUIPE MÍNIMA	SRT - SERVIÇO RESIDENCIAL TERAPÊUTICO			
PROFISSIONAL	Outubro	Novembro	Dezembro	TOTAL TRIMESTRE
CUIDADOR DIURNO / 36H		2	2	4
TÉCNICO DE ENFERMAGEM / 30H		1		1
TOTAL DO MÊS	0	3	2	
TOTAL	4º Trimestre			5

COMENTÁRIOS E JUSTIFICATIVAS:

A linha de serviço atingiu 100% da ocupação. Não há indicação de desconto de meta. Houve déficit de equipe mínima no período.

R024 - 2020 - Rede Assistencial das Supervisões Técnicas de Saúde Santo Amaro e Cidade Ademar - INTS	Produção Trimestral WEBSAASS												Trava 100%
	Outubro			Novembro			Dezembro			TOTAL TRIMESTRE			Total %
	REAL	PREV	%	REAL	PREV	%	REAL	PREV	%	Total REAL	Total PREV	Total %	
CER III													
Nº ATENDIMENTO HIDROTERAPIA - NIR	92	180	51,11%	86	180	47,78%	14	180	7,78%	192	540	35,56%	35,56%
TOTAL	92	180	51,11%	86	180	47,78%	14	180	7,78%	192	540	35,56%	35,56%

DÉFICIT EQUIPE MÍNIMA	CER III			
PROFISSIONAL	Outubro	Novembro	Dezembro	TOTAL TRIMESTRE
TOTAL DO MÊS	0	0	0	
TOTAL	4º Trimestre			0

COMENTÁRIOS E JUSTIFICATIVAS:

A linha de serviço atingiu 35,56% da produção. Não há indicação de desconto de produção, conforme memorando nº 40/2022 CER III, que especifica que devido a vulnerabilidade para a transmissão de COVID os atendimentos retornaram conforme orientações da SMS e Área Técnica de Atenção à pessoa com deficiência, dessa forma readequando o tempo do atendimento para realização de limpeza dos vestiários, além de intercorrência com a bomba de limpeza e aquecimento da piscina no mês de dezembro. A OS INTS é responsável somente pela contratação do pessoal assistencial deste serviço.

R024 - 2020 - Rede Assistencial das Supervisões Técnicas de Saúde Santo Amaro e Cidade Ademar - INTS	Produção Trimestral WEBSAASS			
	Outubro	Novembro	Dezembro	TOTAL TRIMESTRE
	REAL	REAL	REAL	Total REAL
UPA				
Nº ATENDIMENTO ORTOPÉDICO	4454	4544	3349	12347
Nº ATENDIMENTO URGÊNCIA AT.BÁSICA C/OBSERVAÇÃO				
Nº ATENDIMENTO URGÊNCIA AT.BÁSICA C/REMOÇÃO	362	304	257	923
Nº ATENDIMENTO URGÊNCIA AT.ESPECIALIZADA	21185	21368	30960	73513
Nº ATENDIMENTO URGÊNCIA C/OBS ATÉ 24 HRS	1998	1690	1583	5271
Nº ATENDIMENTO URGÊNCIA EM AT. BÁSICA				
TOTAL	27999	27906	36149	92054

DÉFICIT EQUIPE MÍNIMA	UPA			
PROFISSIONAL	Outubro	Novembro	Dezembro	TOTAL TRIMESTRE
DENTISTA / 12H	1		1,5	2,5
MÉDICO PSIQUIATRA NOTURNO / 12H	1			1
MÉDICO PEDIATRA NOTURNO / 12H	1			1
MÉDICO CLÍNICO NOTURNO / 12H	1		1	2
MÉDICO PSIQUIATRA / 12H	0,5	3	3	6,5
MÉDICO CLÍNICO / 12H	1	2	2	5
MÉDICO PEDIATRA / 12H		1	1	2
TOTAL DO MÊS	5,5	6	8,5	
TOTAL DE PLANTÕES	4º Trimestre			20

COMENTÁRIOS E JUSTIFICATIVAS:

A linha de serviço passa por acompanhamento, não tendo indicação de desconto de produção. Houve déficit de equipe mínima no período.

Obs em relação ao UPA:

Em outubro estavam previstos 1117 plantões médicos e foram realizados 1111,5 plantões, que corresponde a um percentual de 0,49% plantões não realizados.

Em novembro estavam previstos 1086 plantões médicos e foram realizados 1080 plantões, que corresponde a um percentual de 0,55% plantões não realizados.

Em dezembro estavam previstos 1123 plantões médicos e foram realizados 1114,5 plantões, que corresponde a um percentual de 0,76% plantões não realizados.

Dimensões da Avaliação de Desempenho do Contrato

Modalidades de Atenção	Linhas de Serviço	% do Custeio Mensal TA n° 31	% do Custeio Mensal TA n° 35	Recursos Humanos		Produção				
				Déficit de Equipe Mínima MI (Profissional)	Déficit de Equipe Mínima MII (Plantão)	Realizada	Prevista	% Realizado	Produção Final	
									% Final após análise (Trava de 100% quando aplicável)	Resultado
Atenção Básica	EMAD/EMAP	0,91%	0,82%	0		509	360	141,39%	100,00%	Não há indicação de desconto
	ESF/ESB/PAVS	24,48%	23,54%	36		388.161	447.621	86,72%	86,65%	Não há indicação de desconto
	PAI	0,69%	0,62%	3		1.433	1.512	94,78%	94,78%	Não há indicação de desconto
	UBS MISTA	1,99%	1,81%	1		20.388	22.218	91,76%	87,28%	Não há indicação de desconto
	UBS TRADICIONAL	15,98%	13,78%	22,4		90.490	127.423	71,02%	70,86%	Não há indicação de desconto*
	AMA 12H			1	37,06					
	NASF			7						
Atenção Ambulatorial Especializada Redes Temáticas	RAPS/CAPS	4,34%	3,94%	5,5		2.893	2.160	133,94%	100,00%	Não há indicação de desconto
	SADT	7,94%	7,22%			93.291	92.445	100,92%	91,01%	Não há indicação de desconto
	CEO	0,76%	0,69%	0		2.284	3.300	69,21%	62,03%	Não há indicação de desconto*
	CER	1,20%	1,09%	0		3.896	2.415	161,33%	100,00%	Não há indicação de desconto
	APD	0,58%	0,52%	2		662	630	105,08%	100,00%	Não há indicação de desconto
	HOSPITAL DIA	3,62%	11,81%	66,19		17.903	18.872	94,86%	84,12%	Não há indicação de desconto*
	AMB - E	11,77%	10,69%	106,51		36.883	32.280	114,26%	98,63%	Não há indicação de desconto
	AMA E	1,70%	1,62%	15,38		9.353	8.741	107,00%	96,28%	Não há indicação de desconto
	CENTRO DE REFERÊNCIA DE DOR			0		616	180	342,22%	100,00%	Não há indicação de desconto
	SRT	0,81%	0,74%	5		144	144	100,00%	100,00%	Não há indicação de desconto
URSI	0,64%	0,58%	1							
HIDRO	0,09%	0,08%	0		192	540	35,56%	35,56%	Não há indicação de desconto*	
URGÊNCIA E EMERGÊNCIA	PSM/UPA/AMA/ PA				20	92.054				
Total		77,50%	79,55%	272,0	58,1	761.152	760.841			Total de desconto do trimestre

INFORMAÇÕES ADICIONAIS:

A Representatividade no Custeio Mensal (Anexo II) do trimestre utiliza como base os TA's vigentes no período.
 Para as Redes onde há mais de um Anexo II no trimestre, os cálculos serão realizados para cada um dos Anexos II/Meses de referência.

(*): Nas linhas de serviço nas quais estão indicados descontos pelo não cumprimento da meta, estes não serão aplicados devido a determinação da possibilidade de isenção de cobrança, no período relativo ao 4º trimestre de 2021, das metas previstas para consultas, visitas domiciliares e as demais produções nos contratos de gestão firmados com entidades que estiveram empenhadas no combate à COVID-19 conforme Portaria nº 169/2022 - SMS.G. e conforme ofício 236/2022 e memorando XX disponibilizado no processo SEI 6018.2021/0001645-0, que detalha o empenho na organização e aplicação de imunização contra COVID-19 e suas atividades correlatas."



Dimensões da Avaliação de Desempenho do Contrato

Qualidade										
Objetivo	Indicador	Relatório	Parâmetro	STS	Resultado			Pontuação		
					Outubro	Novembro	Dezembro	Outubro	Novembro	Dezembro
Pontualidade na Entrega	Pontualidade na entrega de relatórios mensais de prestação de Contas Assistenciais e financeiras		Envio de documentos no prazo	STS Santo Amaro e Cidade Ademar	Cumpriu	Cumpriu	Cumpriu	20	20	20
Qualidade da Informação	Preenchimento de prontuários nos seguintes aspectos: legibilidade, assinaturas, CID, exame físico	Q2	≥ 90%	STS Santo Amaro e Cidade Ademar	Suspensão			Justificado		
Educação Continuada	Execução do plano de educação permanente aprovados pela CRS	Q3	100%	STS Santo Amaro e Cidade Ademar			Parcial			Justificado
Controle Vacinal	Proporção de crianças com até 12 meses de idade inscritas nas unidades com calendário vacinal completo	Q4A/Q4B	≥ 90%	STS Santo Amaro e Cidade Ademar						
Eficácia do Atendimento da Rede Cegonha	Proporção de gestantes que realizaram procedimentos básicos no pré natal e puerpério	Q5	≥ 75%	STS Santo Amaro e Cidade Ademar	85,90%			40		
Eficácia do Atendimento da Rede Cegonha	Proporção de gestantes que realizaram 7 ou mais consultas de pré natal	Q6	≥ 75%	STS Santo Amaro e Cidade Ademar		85,30%			60	
Satisfação do Usuário	Análise das reclamações recebidas e providências relacionadas	Q7	"a contento"	STS Santo Amaro e Cidade Ademar			a contento			20
Atividade do Conselho Gestor	Funcionamento do Conselho Gestor	Q8	≥ 80%	STS Santo Amaro e Cidade Ademar		97,00%			20	
Pontuação Final da Matriz de Indicadores								60	100	40

Qualidade:


Q2 - Tendo em vista a necessidade de verificação in loco dos prontuários e de acordo com a justificativas apresentada no Relatório Q2 anexada ao Processo SEI correlata os riscos e enfrentamentos epidemiológicos em período da pandemia da Covid-19.
 Q3 - Conforme justificativas inclusas no relatório Q3 que está anexado ao processo SEI 6018.2021/0001645-0, as atividades propostas previstas foram realizadas parcialmente devido a pandemia da Covid-19.
 Conforme portaria 240/2020-SMS.G.
 Justificando o não cumprimento adequado dos indicadores de Qualidade. Não há indicação de desconto de qualidade.

São Paulo, 30 de agosto de 2022


Validado,


PARTICIPANTES CTA



 OSS: Carlos André Uehara


 OSS: Roberson Jun Kitamura


 OSS: Gilcinete de Oliveira Baifreto
 Cesar Roberto Damazio



 OSS: Marcelo Souza Ribeiro

OSS: César Roberto Damazio

 CRS : Siomara Dos Santos Oliveira
 Martha Pessoa Figueiredo


 CRS: Gisele Moreira Falcão França
 Patricia Vaz De Lima Brentan

STS: Martha Pessoa Figueiredo

STS: Patricia Vaz de Lima Brentan


 CPCSS: Karina Silva de Oliveira


 CPCSS: Maria da Glória Camargos de Sousa



 CPCSS: Marisa Toledo Rigueti

Dimensões da Avaliação de Orçamento - Custeio				
Nº TA	Descrição TA	Valor		
		Outubro	Novembro	Dezembro
TA nº 31/2021	TA nº 31/2021 - Aprovação de Plano de Trabalho e Orçamentário para o período de 28 de setembro a 30 de novembro de 2021; e adequação do quadro de RH nas unidades UBS Jd. Aeroporto, UBS Santo Amaro e UBS Chácara Santo Antônio, para substituição dos profissionais Estatutários, conforme Portarias 091/20, 507/20 e Comunicado SMS/COGEP 019/21.	R\$ 38.253.695,40	R\$ 38.253.695,40	
TA nº 32/2021	Inclusão de recurso de custeio para a aquisição de materiais de consumo para a UBS Jardim Laranjeiras, período de novembro de 2021, recurso de emenda parlamentar.		R\$ 49.968,38	
TA nº 33/2021	Inclusão de recurso de Custeio para a UBS Jardim Aeroporto, para o período de novembro de 2021.		R\$ 208.911,36	
TA nº 34/2021	Prorrogação do Contrato de Gestão Emergencial e Aprovação de Plano de Trabalho e Orçamentário para o período de 27 de novembro a 31 de dezembro de 2021.			R\$ 38.245.695,40
TA nº 35/2021	Inclusão de recurso de Custeio para manutenção do Hospital Dia Santo Amaro para o período de 1 a 31 de dezembro de 2021.			R\$ 2.976.191,03
Total mês		R\$ 38.253.695,40	R\$ 38.512.575,14	R\$ 41.221.886,43
Total			R\$ 117.988.156,97	


Dimensões da Avaliação de Desconto - Equipe Mínima	
Mês de Referência	Valor do Desconto
Outubro	R\$ 1.341.085,64
Novembro	R\$ 1.117.388,17
Dezembro	R\$ 1.581.718,26
Total	R\$ 4.040.192,07

Assinaturas

Validado,



OSS: Carlos André Uehara



OSS: Roberto Jun Kitamura




OSS: Gilcineide de Oliveira Barreto
Cesar Roberto Damazio

OSS: Marcelo Souza Ribeiro




CRS: Siomara dos Santos Oliveira
Patricia Vaz De Lima Brentan



CRS: Gisele Moreira Falcão França
Martha Pessoa Figueiredo

STS: Patricia Vaz de Lima Brentan

STS: Martha Pessoa Figueiredo



CPCSS DAFIN: Virginia Faria Alves Pena



CPCSS: Maria da Glória Camargos de Sousa

CPCSS: Marisa Toledo Rigueti

INFORMAÇÕES ADICIONAIS:

A Representatividade no Custeio Mensal (Anexo II) do trimestre utiliza como base os TA's vigentes no período.
Para as Redes onde há mais de um Anexo II no trimestre, os cálculos serão realizados para cada um dos Anexos II/Meses de referência.

Esta folha configura-se como um Anexo da ATA de CTA, de maneira complementar e não intrínseca ao acompanhamento assistencial. Em caso de ausências e/ou divergências de informações financeiras referentes ao período, a mesma será ajustada e inserida à parte no Processo de referência.

Os cálculos oficiais de desconto são de exclusiva competência dos departamentos financeiros (integração do CFO com DAFIN e DIAF) e a elaboração dos valores financeiros apresentados em CTA são realizados pelo DAFIN (Divisão de Acompanhamento Financeiro). Quaisquer averiguações quanto a estes valores deve ser feita diretamente ao referido setor.

Obs INTS: Abaixo segue quadro com detalhamento dos recursos descontados e não recebidos nos meses de outubro, novembro e dezembro de 2021. Destaca-se que os recursos de custeio não recebidos sem TA celebrado estão tramitando pelo processo SEI e há menção de que serão repassados em eventual necessidade ao término do contrato de gestão R024/2020.

REPASSOS E DESCONTOS DE CUSTEIO					
MÊS	CUSTEIO PREVISTO	CUSTEIO RECEBIDO	DESCONTO TOTAL MÊS	DESCONTO SMS	DIFERENÇA NÃO RECEBIDA E NÃO JUSTIFICADA
CUSTEIO OUTUBRO/21 - TA 31	38.253.695,41	34.202.002,68	4.051.692,73	3.400.000,00	
CUSTEIO NOVEMBRO/21 - TA 31	38.253.695,41	37.505.530,96	748.164,45		
CUSTEIO DEZEMBRO/21 - TA 34	38.245.695,40	21.060.845,72	17.184.849,68	15.000.000,00	1.581.980,68
*CUSTEIO DEZEMBRO/21 - TA 32	49.968,38	49.968,38			

RECURSOS CUSTEIO NÃO RECEBIDOS SEM TA'S CELEBRADOS E SERVIÇOS REALIZADOS			
	SEI	Ofício	
CUSTEIO LEITOS EMERGENCIAIS / OUTUBRO E NOVEMBRO /21	*6018.2021/0078332-9	364/2021	12.924.518,00
CUSTEIO LEITOS EMERGENCIAIS / DEZEMBRO /2021	*6018.2021/0097063-3	353/2021	978.666,64
EXAMES RT-PCR - OUTUBRO / 2021	*6018.2021/0078762-6	337/2021	489.333,32
EXAMES RT-PCR - NOV/DEZ / 2021	*6018.2022/0023985-0	338/2021	998.096,00
CUSTEIO MEGA DRIVE E MEGA POSTOS / OUTUBRO E NOVEMBRO	*6018.2021/0078343-4	287/2021	2.276.736,00
CUSTEIO MEGA DRIVE E MEGA POSTOS /DEZEMBRO/2021	*6018.2021/0092617-0	340/2021	1.195.569,98
BARRERA SANITÁRIA / AEROPORTO CONGONHAS - OUTUBRO	*6018.2021/0097373-0	380/2021	597.784,98
COMPLEMENTO HISA HD / OUTUBRO E NOVEMBRO 2021	*6018.2021/0081361-9	281/2021	262.542,50
COMPLEMENTO HISA HD / OUTUBRO E NOVEMBRO - INVESTI	*6018.2021/0081361-9	281/2021	6.095.424,63
			30.364,39


RECURSOS NÃO RECEBIDOS SEM TA'S CELEBRADOS E INVESTIMENTOS REALIZADOS			
		Ofício	
HISA - INVESTIMENTO 1º SUBSOLO - DEZ/21		356/2021	765.388,45
			765.388,45

ATA CTA CG R024 - 4 TRI 2021 REALIZADA.pdf

Documento número c0121edb-f74b-41e7-9f72-f770c50b5be4



Assinaturas

 **Carlos André Uehara**
Assinou

Pontos de autenticação:

Assinatura na tela

IP: 177.66.154.10 / Geolocalização: -23.688504, -46.679955

Dispositivo: Mozilla/5.0 (Macintosh; Intel Mac OS X 10_15_7)

AppleWebKit/605.1.15 (KHTML, like Gecko) Version/16.0

Safari/605.1.15


Data e hora: 17 Outubro 2022, 12:28:12

E-mail: carlos.uehara@ints.org.br

Telefone: + 5511996916631

Token: 021e5694-****-****-****-19d848e12dd5

Assinatura de Carlos André Uehara

 **Roberson Jun Kitamura**
Assinou

Pontos de autenticação:

Assinatura na tela

IP: 177.66.154.10

Dispositivo: Mozilla/5.0 (Windows NT 10.0; Win64; x64)

AppleWebKit/537.36 (KHTML, like Gecko) Chrome/106.0.0.0

Safari/537.36


Data e hora: 19 Outubro 2022, 14:23:25

E-mail: roberson.kitamura@ints.org.br

Telefone: + 5511981896243

Token: a131310d-****-****-****-53eb8e4f896d

Assinatura de Roberson Jun Kitamura

 **Marcelo Souza Ribeiro**
Assinou

Pontos de autenticação:

Assinatura na tela

IP: 177.66.154.10

Dispositivo: Mozilla/5.0 (Macintosh; Intel Mac OS X 10_15_7)

AppleWebKit/537.36 (KHTML, like Gecko) Chrome/106.0.0.0

Safari/537.36 Edg/106.0.1370.47

Data e hora: 17 Outubro 2022, 09:56:32

E-mail: marcelo.ribeiro@ints.org.br

Telefone: + 5511941008859

Token: 32b5dd60-****-****-****-46918c9b7350

Assinatura de Marcelo Souza Ribeiro



Gilcinete Barreto

Assinou

Pontos de autenticação:

Assinatura na tela

IP: 177.58.234.126

Dispositivo: Mozilla/5.0 (Linux; Android 10; moto g(7) play)
AppleWebKit/537.36 (KHTML, like Gecko) Chrome/106.0.0.0
Mobile Safari/537.36

Data e hora: 17 Outubro 2022, 10:17:50

E-mail: gilcinete.barreto@ints.org.br

Telefone: + 5511932941634

Token: 6ab2aa04-****-****-****-321d3fe5b47b

Assinatura de Gilcinete Barreto



Cesar Roberto Damazio

Assinou

Pontos de autenticação:

Assinatura na tela

Código enviado por e-mail

IP: 177.66.154.10 / Geolocalização: -23.669119, -46.694465

Dispositivo: Mozilla/5.0 (Windows NT 10.0; Win64; x64)
AppleWebKit/537.36 (KHTML, like Gecko) Chrome/106.0.0.0
Safari/537.36

Data e hora: 17 Outubro 2022, 10:01:53

E-mail: cesar.damazio@ints.org.br (autenticado com código
único enviado exclusivamente a este e-mail)

Telefone: + 5511981248087

Token: b66a9548-****-****-****-a6094a677da4

Assinatura de Cesar Roberto Damazio



Martha Pessoa Figueiredo

Assinou

Pontos de autenticação:

Assinatura na tela

Código enviado por e-mail

IP: 189.100.69.146 / Geolocalização: -23.677795, -46.670216

Dispositivo: Mozilla/5.0 (Windows NT 10.0; Win64; x64;
rv:105.0) Gecko/20100101 Firefox/105.0

Data e hora: 18 Outubro 2022, 20:29:01

E-mail: stssamarcadem@prefeitura.sp.gov.br (autenticado
com código único enviado exclusivamente a este e-mail)

Telefone: + 5511943037909

Token: 989a8e07-****-****-****-2e3dd22e754e

Assinatura de Martha Pessoa Figueiredo



Patrícia Vaz de Lima Brentan
Assinou

Pontos de autenticação:
Assinatura na tela
Código enviado por e-mail
IP: 177.22.144.84 / Geolocalização: -23.651942, -46.678016
Dispositivo: Mozilla/5.0 (Windows NT 6.3; Win64; x64)
AppleWebKit/537.36 (KHTML, like Gecko) Chrome/106.0.0.0
Safari/537.36
Data e hora: 18 Outubro 2022, 09:06:38
E-mail: contratoprod.stssaca@prefeitura.sp.gov.br
(autenticado com código único enviado exclusivamente a este e-mail)
Telefone: + 5511976752614
Token: 95acc94a-****-****-****-2674deb3ec88

Assinatura de Patrícia Vaz de Lima Brentan



Gisele Moreira Falcão França
Assinou

Pontos de autenticação:
Assinatura na tela
IP: 177.22.145.181 / Geolocalização: -23.619174, -46.700954
Dispositivo: Mozilla/5.0 (Windows NT 10.0; Win64; x64)
AppleWebKit/537.36 (KHTML, like Gecko) Chrome/106.0.0.0
Safari/537.36
Data e hora: 17 Outubro 2022, 10:38:33
E-mail: giselefalcao@prefeitura.sp.gov.br
Telefone: + 5511973547357
Token: 243c0a57-****-****-****-acb1606f976c

Assinatura de Gisele Moreira Falcão França



Siomara dos Santos Oliveira
Assinou

Pontos de autenticação:
Assinatura na tela
IP: 177.22.145.181 / Geolocalização: -23.619174, -46.700954
Dispositivo: Mozilla/5.0 (Windows NT 10.0; Win64; x64)
AppleWebKit/537.36 (KHTML, like Gecko) Chrome/106.0.0.0
Safari/537.36
Data e hora: 17 Outubro 2022, 11:40:35
E-mail: siomarasoliveira@prefeitura.sp.gov.br
Telefone: +551120*****0
Token: 5efb8bc4-****-****-****-b45634cdf5d7

Assinatura de Siomara dos Santos Oliveira



Karina Silva de Oliveira
Assinou

Pontos de autenticação:
Assinatura na tela
IP: 200.173.163.204 / Geolocalização: -23.544670, -46.644757
Dispositivo: Mozilla/5.0 (Linux; Android 11; M2004J19C)
AppleWebKit/537.36 (KHTML, like Gecko) Chrome/105.0.0.0
Mobile Safari/537.36
Data e hora: 17 Outubro 2022, 11:26:10
E-mail: karinaso@prefeitura.sp.gov.br
Telefone: + 5511940046471
Token: 62ff7efb-****-****-****-8838b09eb009

Assinatura de Karina Silva de Oliveira



MARIA DA GLORIA CAMARGOS DE SOUSA

Assinou

Pontos de autenticação:

Assinatura na tela

IP: 200.173.49.30

Dispositivo: Mozilla/5.0 (Linux; Android 10; M2010J195G)
AppleWebKit/537.36 (KHTML, like Gecko) Chrome/106.0.0.0
Mobile Safari/537.36

Data e hora: 25 Outubro 2022, 14:50:27

E-mail: mgcsousa@prefeitura.sp.gov.br

Telefone: + 5511958104091

Token: 2076cd02-****-****-****-d78b72138ce5

Assinatura de MARIA DA GLORIA CAMARGOS
D...



Virgínia Faria Alves Pena

Assinou

Pontos de autenticação:

Assinatura na tela

IP: 177.22.147.10

Dispositivo: Mozilla/5.0 (Windows NT 10.0; Win64; x64)
AppleWebKit/537.36 (KHTML, like Gecko) Chrome/107.0.0.0
Safari/537.36

Data e hora: 17 Outubro 2022, 11:49:04

E-mail: vfpena@prefeitura.sp.gov.br

Telefone: + 05511992532496

Token: 211b81f4-****-****-****-3667231bd125

Assinatura de Virgínia Faria Alves Pena



Marisa Toledo Rigueti

Assinou

Pontos de autenticação:

Assinatura na tela

IP: 177.22.147.10 / Geolocalização: -23.550600, -46.633300

Dispositivo: Mozilla/5.0 (Windows NT 10.0; Win64; x64)
AppleWebKit/537.36 (KHTML, like Gecko) Chrome/106.0.0.0
Safari/537.36 Edg/106.0.1370.47

Data e hora: 21 Outubro 2022, 15:28:59

E-mail: mtriguetti@prefeitura.sp.gov.br

Telefone: +551120*****1

Token: 56918f1a-****-****-****-aed7268891dc

Assinatura de Marisa Toledo Rigueti



Hash do documento original (SHA256):

f1fb7f22b22ba2897ea131ce49698e596d31c3d14f9911141b9b1a27fbf079f1

Verificador de Autenticidade:

<https://app.zapsign.com.br/verificar/autenticidade?doc=c0121edb-f74b-41e7-9f72-f770c50b5be4>

Integridade do documento certificada digitalmente pela ZapSign (ICP-Brasil):

<https://zapsign.com.br/validacao-documento/>



Este Log é exclusivo ao, e deve ser considerado parte do, documento número c0121edb-f74b-41e7-9f72-f770c50b5be4, de acordo com os Termos de Uso da ZapSign disponível em zapsign.com.br

