



REUNIÃO ORDINÁRIA DA COMISSÃO TÉCNICA DE ACOMPANHAMENTO DO CONTRATO:
R023 - 2016 - Rede Assistencial da Supervisão Técnica de Saúde Sé - IABAS
 Coordenadoria: Coordenadoria Regional Centro

Supervisão:	Supervisão Técnica de Saúde Sé e Supervisão Técnica de Saúde Santa Cecília
OSS:	Instituto de Atenção Básica e Avançada à Saúde - IABAS
Local:	Sala de Reuniões - CPCSS / SMS.G
Data:	01 de Fevereiro de 2022 às 10:30hs
Pauta:	Avaliação dos Indicadores: Equipe mínima, Produção e Qualidade da Execução Contratual do 4º Trimestre de 2020.
Processo SEI:	6018.2020/0015303-0

INFORMES GERAIS:

A avaliação do 4º trimestre de 2020 ocorreu fora do cronograma, considerando que em 30 de janeiro de 2020 a Organização Mundial da Saúde - OMS declarou que o surto da doença causada pelo novo Coronavírus constitui uma emergência de saúde pública de importância internacional, o mais alto nível de alerta da OMS, e as legislações conforme segue:

- PORTARIA Nº 188, de 03 de Fevereiro de 2020** - Declara Emergência em Saúde Pública de importância Nacional (ESPIN) em decorrência da Infecção Humana pelo novo Coronavírus (2019-nCoV).
- DECRETO Nº 59.283 de 16 de Março de 2020** - Declara situação de emergência no Município de São Paulo e define outras medidas para o enfrentamento da pandemia decorrente do coronavírus.
- PORTARIA Nº 243/ 2020 - SMS.G de 24 de Março de 2020** - Autoriza, de forma transitória e excepcional, através de contratos de caráter temporário e durante o período de emergência, a contratação pelas organizações sociais de profissionais de saúde para apoio ao aumento da capacidade e número de leitos hospitalares e de UTI.
- PORTARIA nº 182/ 2020 – SMS.G de 4 de Abril de 2020** - Altera a Portaria 154/2020-SMS-GAB, que determinou a suspensão parcial e temporária das consultas, exames, procedimentos e cirurgias de rotina, a partir de 23 de março de 2020, nos Ambulatórios Hospitalares e na Rede de Atenção Básica, para dar outras providências.
- PORTARIA SMS Nº 240/ 2020 - SMS.G de 03 de Junho de 2020** - Especifica, de forma transitória e excepcional, os critérios de avaliação dos Contratos de Gestão durante a situação de emergência do Município de São Paulo para enfrentamento da pandemia decorrente da COVID-19.
- PORTARIA Nº 260/2020-SMS.G de 18 de Junho de 2020** - Altera a determinação de suspensão parcial de consultas, exames, procedimentos regulamentada pela portaria SMS.G nº 154/2020 e estabelece o retorno gradual aos atendimentos agendados nas UBS, CAPS, URSI, PAI, CEO, EMAD, CER, CECCO e Unidades de Práticas Integrativas e Complementares em conformidade com as normas de biossegurança e distanciamento social até retorno de 100% das atividades conforme o cenário da pandemia COVID 19.
- PORTARIA Nº 261/2020-SMS.G de 22 de Junho de 2020** - Complementa a Portaria SMS.G nº 241/2020, de 29 de maio de 2020, que estabelece o retorno aos atendimentos agendados dos equipamentos de especialidades Hospitais-Dia (HD), Ambulatório de Especialidades (AE) e AMA – E, em conformidade com as normas de biossegurança e distanciamento social, incluindo novas especialidades e os demais prestadores nesta regulamentação.
- PORTARIA Nº 340/2020-SMS.G de 04 de Setembro de 2020** - Regulamenta a prática da TELEMEDICINA no âmbito da Secretaria Municipal de Saúde, em cumprimento ao Parágrafo Único, Artigo 11, do Decreto Municipal nº 59.396, de 05 de maio de 2020 e a prática da TELEASSISTÊNCIA.
- ORDEM INTERNA Nº 001/2020-SMS/CMS de 17 de março de 2020** - Estabelece sobre o funcionamento do Conselho Municipal de Saúde e Conselhos Gestores durante o período de Pandemia do coronavírus. (Publicação prorrogada em 24/06/2020, 07/08/2020, 22/09/2020 e 01/12/2020).
- PORTARIA Nº 492/ 2020-SMS.G de 4 de Dezembro de 2020** - Autoriza, excepcionalmente, a contratação de testes PCR RT Covid nos Contratos de Gestão (sendo que o art. 1º foi retificado pela Portaria SMS Nº 493 de 8 de Dezembro de 2020) (Publicação prorrogada em 28/12/2020)
- PORTARIA Nº 500/ 2020-SMS.G de 11 de Dezembro de 2020** - Retifica os itens 5 e 6 da Portaria nº 240/2020-SMS.G, que especifica de forma transitória e excepcional, os critérios de avaliação dos Contratos de Gestão durante a situação de emergência do Município de São Paulo para enfrentamento da pandemia decorrente da COVID-19.
- PORTARIA Nº 520/ 2020-SMS.G de 30 de Dezembro 2020** - Autoriza a convocação para cumprimento de Jornadas Especiais de Trabalho - JET 24, 36 e 40 horas de trabalho semanais, dos profissionais da saúde, lotados e em exercício nas unidades da Secretaria Municipal da Saúde.

TERMO ADITIVO PUBLICADO NO PERÍODO DE AVALIAÇÃO:

- TA 041/2020 - SMS.G** - Inclusão do Recurso de custeio para incremento do Teleatendimento nas unidades da Atenção Básica e Especializada, com locação de Tablets e compra de acessórios para os meses de Novembro e Dezembro de 2020.
- TA 042/2020- SMS.G** - Aprovação do novo Plano de Trabalho para o período de 01/10/2020 à 31/12/2020, no valor de R\$ 59.646.948,93 (cinquena e nove milhões, seiscentos e quarenta e seis mil novecentos e quarenta e oito reais e noventa e três centavos).
- TA 043/2020 - SMS.G** - Aprovação do novo Plano de Trabalho e Plano Orçamentário para o mês de Outubro de 2020 referente ao custeio do HOSPITAL MUNICIPAL BELA VISTA SANTA DULCE DOS POBRES, localizado na Rua Antonio Carlos, 122, referente ao período de 01/10/2020 à 31/10/2020, no valor de R\$ 11.077.623,03 (Onze milhões, setenta e sete mil, seiscentos e vinte e três reais e três centavos), tendo em vista o Decreto nº 59.283 de 16 de março de 2020, que declara situação de emergência no Município de São Paulo e define outras medidas para enfrentamento da pandemia decorrente do coronavírus.
- TA 044/2020 - SMS.G** - Aprovação do novo Plano de Trabalho e Plano Orçamentário para os meses de Novembro e Dezembro de 2020 referente ao custeio do HOSPITAL MUNICIPAL BELA VISTA SANTA DULCE DOS POBRES, localizado na Rua Antonio Carlos, 122, referente ao período de 01/11/2020 à 31/12/2020, no valor de R\$ 20.160.952,16 (vinte milhões, cento e sessenta mil, novecentos e cinquenta e dois reais e dezesseis centavos), tendo em vista o Decreto nº 59.283 de 16 de março de 2020, que declara situação de emergência no Município de São Paulo e define outras medidas para enfrentamento da pandemia decorrente do coronavírus.
- TERMO DE APOSTILAMENTO Nº 009/2020** - Autorizar a utilização de Recursos do Saldo de Custeio do Contrato de Gestão R023/2016. Para aquisição de exames necessários para o diagnóstico de Corona Vírus 2019 (SARS-COV-2), exame tipo PCR-RT, envolvendo insumos de coleta, acondicionamento, logística das amostras e emissão de laudo para as unidades de saúde que requerem exames laboratoriais pertencentes à Coordenadoria Regional de Saúde Centro nos Termos do Ofício nº 125/2020-CRS-C-SP - Período de 15/12/2020 à 29/12/2020.

Passou-se a apresentação dos resultados sintetizados de produção por linha assistencial, no trimestre, assim como a demonstração dos apontamentos da manutenção das equipes mínimas de todo o período:

DEFCIT EQUIPE MÍNIMA	UBS MISTA			
	Outubro	Novembro	Dezembro	TOTAL TRIMESTRE
PROFISSIONAL				
CIRURGIÃO DENTISTA ESB I / 40H*	3,5	2,5	2,5	8,5
ENFERMEIRO / 40H	5	4	2	11
ENFERMEIRO ESF / 40H	0	0	1	1
AGENTE COMUNITÁRIO DE SAÚDE / 40H	8	8	5	21
MÉDICO PSQUIATRA / 20H	3	0	0	3
MÉDICO CLÍNICO GERAL / 20H	1	1	0	2
MÉDICO GINECOLOGISTA / 20H	2	2	1	5
MÉDICO PEDIATRA / 20H	1	1	0	2
ASSISTENTE SOCIAL / 30H	0	0	2	2
TOTAL DO MÊS	23,5	18,5	13,5	
TOTAL	4º Trimestre			55,5

CENÁRIO COM JUSTIFICATIVAS DE P1 (FÉRIAS e LICENÇAS MÉDICAS)	UBS MISTA			
	Outubro	Novembro	Dezembro	TOTAL TRIMESTRE
PROFISSIONAL				
AGENTE COMUNITÁRIO DE SAÚDE / 40H	4	0,9	4,9	9,8
CIRURGIÃO DENTISTA C. BÁSICA / 20H	0	0,9	0,6	1,5
CIRURGIÃO DENTISTA ESF / 40H	0	0	0,5	0,5
MÉDICO GENERALISTA ESF / 40H	1,7	0	1	2,7
MÉDICO GINECOLOGISTA / 20H	0,9	0	0	0,9
MÉDICO CLÍNICO / 20H	0,6	0,5	0	1,1
MÉDICO PSQUIATRA / 20H	0	0	1	1
ENFERMEIRO ESF / 40H	0	1,4	0	1,4
				0
TOTAL DO MÊS	7,2	3,7	8	
TOTAL	4º Trimestre			18,9

DEFCIT DEMAIS JUSTIFICATIVAS P1 (detalhado)							
PROFISSIONAL	Outubro	Novembro	Dezembro	TOTAL TRIMESTRE			
AGENTE COMUNITÁRIO DE SAÚDE / 40H	4	Férias Rita de Cassia (UBS Cambuci) 30 dias = 0,9; Férias Adriana (UBS Cambuci) 30 dias = 0,9; Férias Andressa (UBS Cambuci) 30 dias = 0,9; Férias Cristina Ferreira (UBS NS Brasil) 29 dias = 0,9; Licença Médica Rosalina (UBS NS Brasil) 15 dias = 0,4;	0,9	Férias Cynara (UBS NS Brasil) 29 dias = 0,9;	4,9	Férias Clemilda (UBS NS Brasil) 30 dias = 0,9; Férias Marina (UBS NS Brasil) 30 dias = 0,9; Férias Miriam (UBS NS Brasil) 30 dias = 0,9; Férias Rosalina (UBS NS Brasil) 30 dias = 0,9; Licença Médica Onivaldo (UBS NS Brasil) 26 dias = 0,8; Licença Médica Thalita (UBS Santa Cecilia) 16 dias = 0,5;	9,8
CIRURGIÃO DENTISTA C. BÁSICA / 20H	0		0,9	Férias Ana Helena (UBS Cambuci) 28 dias = 0,9;	0,6	Férias Maria Luiza PMSP (UBS Humaitá) 19 dias = 0,6;	1,5
CIRURGIÃO DENTISTA ESF / 40H	0		0		0,5	Férias Maria Cecília (UBS Santa Cecilia) 16 dias = 0,5;	0,5
MÉDICO GENERALISTA ESF / 40H	1,7	Férias Leonardo (UBS Humaitá) 30 dias = 0,9; Licença Administrativa COVID-19 (UBS NS Brasil) 26 dias = 0,8;	0		1	Férias Denise (UBS Santa Cecilia) 31 dias = 1;	2,7
MÉDICO GINECOLOGISTA / 20H	0,9	Férias Diego (UBS Humaitá) 30 dias = 0,9	0		0		0,9
MÉDICO CLÍNICO / 20H	0,6	Férias Felipe de Medeiros Paiva (UBS NS Brasil) 19 dias = 0,6;	0,5	Férias Rodrigo (UBS NS Brasil) 15 dias = 0,5	0		1,1
MÉDICO PSQUIATRA / 20H	0		0		1	Licença Maternidade Priscilla (UBS NS Brasil) 31 dias = 1;	1
ENFERMEIRO ESF / 40H	0		1,4	Férias Regiane (UBS Santa Cecilia) 29 dias = 0,9; Licença Médica Rosângela (UBS Santa Cecilia) 15 dias = 0,5;	0		1,4
TOTAL							18,9

COMENTÁRIOS E JUSTIFICATIVAS:

A linha de serviço atingiu **68,40%** da produção prevista. Não há indicativo de desconto de produção. Houve déficit de equipe mínima.

Produção comprometida por férias, atestados, licença médica administrativa por gestação ou risco de COVID-19, abonos, aposentadorias, transferências, demissões, admissões. O trimestre sofreu impacto da situação epidemiológica de COVID-19 desde 11/03/2020. Houve retomada parcial dos atendimentos 08/09/2020.

Nas UBS's Cambuci, Humaitá e NS Brasil houve agendamento escalonado obrigatório de M. Generalista ESF, M. Clínico, Ginecologia, Pediatria e Psiquiatria com o teleatendimento, conforme portaria nº 260/2020, assim como os atendimentos de Odontologia sofreram mudanças na configuração da agenda, conforme nota Técnica 01/2020 de Saúde Bucal segundo o protocolo de Atendimento da APS em tempos e COVID-19 (um paciente por hora). Na UBS Humaitá, em outubro, houve atividade externa da enfermagem quanto a coleta de testes rápidos COVID-19 nas escolas e CCA's. Ainda, na UBS NS Brasil, em 01/10/2020, iniciou na TLP da unidade o Médico Psiquiatra Nuno Henrique, porém devido ao alto número de pacientes acompanhados no AMA-E Santa Cecilia e o novo modelo de atendimento em Psiquiatria no território, foi pactuado com a CRS-Centro e STS Santa Cecilia que o profissional só iniciaria suas atividades na UBS após o término de suas contrartransferências. A meta deverá ser alterada para 96 consultas/mês no próximo Termo Aditivo. Todos os apontamentos estão melhor descritos nos relatórios P1 de cada mês, enviados pelas STS.

CPCS: Déficit de profissionais PMSP constam nos relatórios formalizados no SEI, contudo sem indicar o vínculo PMSP. Eles foram confirmados pelas STS's em CTA.

CPCS: *Déficit de 1 Cirurgião Dentista ESB I de 20h da UBS Santa Cecilia foi convertido para 0,5 de 40h, tendo em vista que ele cumpre metade da CH prevista para os demais CD ESB I.

CPCSS: Para o acompanhamento desta linha de serviço apontamos dois cenários possíveis na avaliação da produtividade. Sendo que iremos validar aquele que considera os déficits de profissionais inferiores a 30 dias apontados nos relatórios de produção, P1. Assim como solicitado pela OSS e CRS.

R023 - 2016 - Rede Assistencial da Supervisão Técnica de Saúde Sé - IABAS	Produção Trimestral WEBSAASS												Trava 100%
	Outubro			Novembro			Dezembro			TOTAL TRIMESTRE			Total %
	REAL	PREV	%	REAL	PREV	%	REAL	PREV	%	Total REAL	Total PREV	Total %	
ATENÇÃO DOMICILIAR - EMAD/EMAP													
Nº PACIENTES ATIVOS EM ATENDIMENTO DOMICILIAR EMAD	125	120	104,17%	127	120	105,83%	128	120	106,67%	380	360	105,56%	100,00%
TOTAL	125	120	104,17%	127	120	105,83%	128	120	106,67%	380	360	105,56%	100,00%

DÉFICIT EQUIPE MÍNIMA	ATENÇÃO DOMICILIAR - EMAD/EMAP			
PROFISSIONAL	Outubro	Novembro	Dezembro	TOTAL TRIMESTRE
FONOAUDIÓLOGO / 20H	1	0	0	1
MÉDICO CLÍNICO / 20H	1	1	1	3
TOTAL DO MÊS	2	1	1	
TOTAL	4º Trimestre			4

COMENTÁRIOS E JUSTIFICATIVAS:

A linha de serviço atingiu 100,00% da produção prevista. Não há indicativo de desconto de produção. Houve déficit de equipe mínima.

R023 - 2016 - Rede Assistencial da Supervisão Técnica de Saúde Sé - IABAS	Produção Trimestral WEBSAASS												Trava 100%
	Outubro			Novembro			Dezembro			TOTAL TRIMESTRE			Total %
	REAL	PREV	%	REAL	PREV	%	REAL	PREV	%	Total REAL	Total PREV	Total %	
PAI - PROGRAMA DE ACOMPANHANTE DE IDOSO													
Nº DE IDOSO EM ACOMPANHAMENTO	720	720	100,00%	719	720	99,86%	720	720	100,00%	2159	2160	99,95%	99,95%
TOTAL	720	720	100,00%	719	720	99,86%	720	720	100,00%	2159	2160	99,95%	99,95%

DÉFICIT EQUIPE MÍNIMA	PAI - PROGRAMA DE ACOMPANHANTE DE IDOSO			
PROFISSIONAL	Outubro	Novembro	Dezembro	TOTAL TRIMESTRE
ACOMPANHANTE DE IDOSOS / 40H	4	2	2	8
TOTAL DO MÊS	4	2	2	
TOTAL	4º Trimestre			8

COMENTÁRIOS E JUSTIFICATIVAS:

A linha de serviço atingiu **99,95%** da produção prevista. Não há indicativo de desconto de produção. Houve déficit de equipe mínima.

DÉFICIT EQUIPE MÍNIMA	AMA 12 HORAS- PLANTÕES			
	Outubro	Novembro	Dezembro	TOTAL TRIMESTRE
PROFISSIONAL				
AMA BORACEA				
	0	0	0	0
TOTAL DO MÊS	0	0	0	
TOTAL DE PLANTÕES	4º Trimestre		0	

COMENTÁRIOS E JUSTIFICATIVAS:

A linha de serviço passa apenas por acompanhamento, não tendo indicação de desconto de produção. Houve déficit de equipe mínima no período.

OS, STS's e CRS: Novembro de 2021, no documento original, as STS's estavam em um único relatório e os déficits de 4 plantões foram retirados porque estes foram cobertos. Contudo, quando realizamos a separação dos relatórios, os déficits foram apontados equivocadamente.



Secretaria Municipal da Saúde de São Paulo
Coordenadoria de Parcerias e Contratação de Serviços de Saúde - CPCSS
Coordenadoria Regional Centro

R023 - 2016 - Rede Assistencial da Supervisão Técnica de Saúde Sé - IABAS

Ano: **2020** **4º Trimestre**

DÉFICIT EQUIPE MÍNIMA	NASF			
	Outubro	Novembro	Dezembro	TOTAL TRIMESTRE
PROFISSIONAL				
TERAPEUTA OCUPACIONAL / 20H	2	1	1	4
FONOAUDIÓLOGO / 40H	1	1	1	3
TOTAL DO MÊS	3	2	2	
TOTAL	4º Trimestre			7

COMENTÁRIOS E JUSTIFICATIVAS:

A linha de serviço passa apenas por acompanhamento, não tendo indicação de desconto de produção. Houve déficit de equipe mínima no período.



Secretaria Municipal da Saúde de São Paulo
 Coordenadoria de Parcerias e Contratação de Serviços de Saúde - CPCSS
 Coordenadoria Regional Centro

R023 - 2016 - Rede Assistencial da Supervisão Técnica de Saúde S6 - IABAS

Ano: **2020** 4º Trimestre

R023 - 2016 - Rede Assistencial da Supervisão Técnica de Saúde S6 - IABAS	Produção Trimestral WEBSAASS											Trava Total %	
	Outubro			Novembro			Dezembro			TOTAL TRIMESTRE			
	REAL	PREV	%	REAL	PREV	%	REAL	PREV	%	Total REAL	Total PREV		Total %
RAPS													
CAPS III ADULTO													
Nº PACIENTE COM CADASTRO ATIVO CAPS (RAAS)	315	300	105,00%	318	300	106,00%	305	300	101,67%	938	900	104,22%	100,00%
CAPS III ÁLCOOL E DROGAS													
Nº PACIENTE COM CADASTRO ATIVO CAPS (RAAS)	719	600	119,83%	817	600	136,17%	657	600	109,50%	2193	1800	121,83%	100,00%
CAPS III INFANTO JUVENIL													
Nº PACIENTE COM CADASTRO ATIVO CAPS (RAAS)	241	240	100,42%	240	240	100,00%	209	240	87,08%	690	720	95,83%	95,83%
SRT II - SERVIÇO RESIDENCIAL TERAPÊUTICO II													
Nº MORADORES / Nº DE LEITOS RT	10	10	100,00%	10	10	100,00%	10	10	100,00%	30	30	100,00%	100,00%
UAA - UNIDADE DE ACOLOHIMENTO ADULTO - TIPO I													
Nº TOTAL ACOlhido DIA / Nº LEITOS_UAA_UAI	19,5	20	97,50%	19,3	20	96,50%	18,5	20	92,50%	57,3	60	95,50%	95,50%
TOTAL	1304,5	1170	111,50%	1404,3	1170	120,03%	1199,5	1170	102,52%	3908,3	3510	111,35%	99,07%

R023 - 2016 - Rede Assistencial da Supervisão Técnica de Saúde S6 - IABAS	Produção Trimestral WEBSAASS			
	Outubro	Novembro	Dezembro	TOTAL TRIMESTRE
	REAL	REAL	REAL	Total PREV
UAI e HOTEL SOCIAL				
UAI - UNIDADE DE ACOLOHIMENTO INFANTO-JUVENIL				
Nº LEITOS_UAA_UAI	10	10	10	30
HOTEL - MODALIDADE 3				
Nº VAGAS	50	50	50	150
TOTAL	60	60	60	180

DÉFICIT EQUIPE MÍNIMA	RAPS (CAPS / UAA E UAI / SIAT / REDENÇÃO NA RUA E REDENÇÃO HELVETIA / HOTEL SOCIAL NOVA LUZ 3)			
	Outubro	Novembro	Dezembro	TOTAL TRIMESTRE
PROFISSIONAL				
CAPS III ADULTO				
ENFERMEIRO / 36H	1	1	0	2
EDUCADOR FÍSICO / 20H	0	1	0	1
				0
CAPS III INFANTO JUVENIL				
EDUCADOR FÍSICO / 36H	1	1	0	2
PSICOLOGO / 36H	1	1	0	2
FONOAUDIÓLOGO / 40H	1	1	1	3
TERAPEUTA OCUPACIONAL / 30H	0	0	1	1
CAPS III ÁLCOOL E DROGAS				
ENFERMEIRO FOLGUISTA DIURNO / 36H	1	1	1	3
ENFERMEIRO FOLGUISTA NOTURNO / 36H	2	0	0	2
TERAPEUTA OCUPACIONAL / 30H	1	1	0	2
ASSISTENTE SOCIAL / 30H	1	1	0	2
FARMACÊUTICO / 36H	1	1	1	3
ENFERMEIRO NOTURNO / 36H*	1	1	1	3
EDUCADOR FÍSICO / 30H	0	1	0	1
REDENÇÃO NA RUA				
ENFERMEIRO FOLGUISTA NOTURNO / 35H	1	0	0	1
AGENTE COMUNITÁRIO DE SAÚDE / 36H	0	1	1	2
AGENTE COMUNITÁRIO DE SAÚDE / 40H	1	0	0	1
AGENTE SOCIAL / 36H	0	1	1	2
AGENTE COMUNITÁRIO DE SAÚDE NOTURNO / 40H	0	0	1	1
MÉDICO GENERALISTA / 20H	0	0	2	2
TÉCNICO DE ENFERMAGEM / 36H	0	0	1	1
TOTAL DO MÊS	13	13	11	
TOTAL	4º Trimestre		37	

DÉFICIT EQUIPE MÍNIMA	RAPS (CAPS / UAA E UAI / SIAT / REDENÇÃO NA RUA E REDENÇÃO HELVETIA / HOTEL SOCIAL NOVA LUZ 3)			
	Outubro	Novembro	Dezembro	TOTAL TRIMESTRE
PROFISSIONAL				
SIAT II ARMÊNIA				
MÉDICO CLÍNICO DIURNO / 12H	2	0	2	4
SIAT II GLICÉRIO				
MÉDICO PSQUIATRA DIURNO / 12H	0	1	3	4
TOTAL DO MÊS	2	1	5	
TOTAL DE PLANTÕES	0		8	

COMENTÁRIOS E JUSTIFICATIVAS:

A linha de serviço atingiu 99,07% da produção prevista. Não há indicativo de desconto de produção. Houve déficit de equipe mínima.

OSS: A atribuição do IABAS é ofertar as vagas do Hotel Social Modalidade 3 e UAI. A atribuição de entrada e saída de beneficiários é de responsabilidade do Programa Redenção/PMSP e pela Regulação do Município, respectivamente. Além disso, a UAI é referência para acolhimento infanto juvenil de todos os CAPS do município de São Paulo, estando à disposição para demanda da rede de saúde mental. Ficou acordado que os próximos TA's (2021) serão reestruturados, indicando que a utilização das vagas do Hotel Social e UAI são de competência do Redenção/PMSP e da Central de Regulação.

STS Santa Cecília: *Déficit de 1 Enfermeiro (Angela Barrocal Torrente) no CAPS AD III Prates de Novembro e Dezembro é de profissional Noturno, embora não esteja anotado nos relatórios de EM dos respectivos meses. Deste modo, adequamos a apresentação do déficit da maneira correta nesta Ata.

R023 - 2016 - Rede Assistencial da Supervisão Técnica de Saúde Sé - IABAS	Produção Trimestral WEBSAASS												Trava 100%
	Outubro			Novembro			Dezembro			TOTAL TRIMESTRE			Total %
	REAL	PREV	%	REAL	PREV	%	REAL	PREV	%	Total REAL	Total PREV	Total %	
APOIO DIAGNÓSTICO													
Nº ECOCARDIOGRAFIA COM E SEM DOPPLER	785	139	564,75%	1389	139	999,28%	309	139	222,30%	2483	417	595,44%	100,00%
Nº ELETROENCEFALOGRAFIA	62	116	53,45%	112	116	96,55%	80	116	68,97%	254	348	72,99%	72,99%
Nº HOLTER	75	77	97,40%	78	77	101,30%	62	77	80,52%	215	231	93,07%	93,07%
Nº M.A.P.A	86	58	148,28%	69	58	118,97%	64	58	110,34%	219	174	125,86%	100,00%
Nº TESTE ERGOMÉTRICO	0	406	0,00%	0	406	0,00%	0	406	0,00%	0	1218	0,00%	0,00%
Nº ULTRASSONOGRAMA COM DOPPLER(DOPPLER VASCULAR)	299	139	215,11%	256	139	184,17%	226	139	162,59%	781	417	187,29%	100,00%
Nº ULTRASSONOGRAMA GERAL	478	420	113,81%	430	420	102,38%	425	420	101,19%	1333	1260	105,79%	100,00%
Nº ULTRASSONOGRAMA OBSTÉTRICO COM DOPPLER	19	20	95,00%	18	20	90,00%	13	20	65,00%	50	60	83,33%	83,33%
Nº ULTRASSONOGRAMA OBSTÉTRICO MORFOLÓGICA	10	10	100,00%	8	10	80,00%	9	10	90,00%	27	30	90,00%	90,00%
TOTAL	1814	1385	130,97%	2360	1385	170,40%	1188	1385	85,78%	5362	4155	129,05%	67,73%

LIVRE DEMANDA	Outubro	Novembro	Dezembro	TOTAL TRIMESTRE
	REAL	REAL	REAL	REAL
Nº ELETROCARDIOGRAFIA	362	226	179	767
Nº RAIOS X	1215	698	1001	2914

COMENTÁRIOS E JUSTIFICATIVAS:

A linha de serviço atingiu **67,73%** da produção prevista. Não há indicativo de desconto de produção.

O serviço impactado devido a pandemia de COVID-19 desde 11/03/2020. Teste Ergométrico foi suspenso em virtude da Pandemia. O exame Ultrassom Obstétrico com Doppler foi implantado em 07/2020, com produção ascendente.

OS, STS's e CRS: O número elevado de exames corresponde a realização de exames remanescentes do "Projeto Corujão" do TA nº 033/2020. Devido a falta de demanda, densiometria foi substituída por outros exames para atender demanda reprimida.


R023 - 2016 - Rede Assistencial da Supervisão Técnica de Saúde Sé - IABAS	Produção Trimestral WEBSAASS											Trava 100%	
	Outubro			Novembro			Dezembro			TOTAL TRIMESTRE			Total %
	REAL	PREV	%	REAL	PREV	%	REAL	PREV	%	Total REAL	Total PREV	Total %	
CER e APD													
CER III - CENTRO ESPECIALIZADO EM REABILITAÇÃO III													
Nº PACIENTE EM ACOMPANHAMENTO/TERAPIA - CER	434	600	72,33%	507	600	84,50%	450	600	75,00%	1391	1800	77,28%	77,28%
Nº PACIENTE NOVO - CER	137	200	68,50%	145	200	72,50%	205	200	102,50%	487	600	81,17%	81,17%
APD - ACOMPANHANTE COMUNITÁRIO DE PESSOA COM DEFICIÊNCIA													
Nº PACIENTE ACOMPANHADO PELO PROGRAM. ACOMP.PESSOA DEF.	133	140	95,00%	134	140	95,71%	134	140	95,71%	401	420	95,48%	95,48%
TOTAL	704	940	74,89%	786	940	83,62%	789	940	83,94%	2279	2820	80,82%	80,82%

DÉFICIT EQUIPE MÍNIMA	REDE PESSOA COM DEFICIÊNCIA			
PROFISSIONAL	Outubro	Novembro	Dezembro	TOTAL TRIMESTRE
CER				
FISIOTERAPEUTA / 30H	1	1	1	3
MÉDICO NEUROLOGISTA / 20H	1	1	1	3
FONOAUDIÓLOGO / 40H	0	1	1	2
TOTAL DO MÊS	2	3	3	
TOTAL	4º Trimestre		8	

COMENTÁRIOS E JUSTIFICATIVAS:

A linha de serviço atingiu **80,82%** da produção prevista. Não há indicativo de desconto de produção. Houve déficit de equipe mínima.

CER III Sé: A partir de agosto, houve retorno gradativo das agendas, de acordo com a Portaria nº 260/2020.



R023 - 2016 - Rede Assistencial da Supervisão Técnica de Saúde Sé - IABAS considerando as demais Justificativas do relatório P1	Produção Trimestral WEBSAASS											Base de Cálculo Déficit de Equipe (Equipe Mínima) - TOTAL TRIMESTRE			CENÁRIO considerando as demais Justificativas do relatório P1			Cálculo desconto Eq. Mínima - Meta Prevista			Trava 100%			
	Outubro			Novembro			Dezembro			TOTAL TRIMESTRE			Déficit Profissional OSS	Média de Produção Mensal/por profissional	Total de Produção	Déficit Profissional	Média de Produção Mensal/por profissional	Total de Produção	Total REAL	Total PREV	Total %	Total REAL	Total PREV	Total %
	REAL	PREV	%	REAL	PREV	%	REAL	PREV	%	Total REAL	Total PREV	Total %												
AMA ESPECIALIDADES																								
Nº CONSULTA ANGIOLOGIA	253	528	47,92%	233	528	44,13%	210	528	39,77%	696	1584	43,94%			0	0,9	132	118,8	696	1465,2	47,50%	696	1465,2	47,50%
Nº CONSULTA CARDIOLOGIA	449	924	48,59%	415	924	44,91%	396	924	42,86%	1260	2772	45,45%	1,5	132	198	1,7	132	224,4	1260	2349,6	53,63%	1260	2349,6	53,63%
Nº CONSULTA DERMATOLOGIA	54	264	20,45%	53	264	20,08%	89	264	33,71%	196	792	24,75%	2	132	264			0	196	528	37,12%	196	528	37,12%
Nº CONSULTA ENDOCRINOLOGIA	414	792	52,27%	407	792	51,39%	360	792	45,45%	1181	2376	49,71%			0	0,8	132	105,6	1181	2270,4	52,02%	1181	2270,4	52,02%
Nº CONSULTA GINECO-OBSTETRA	168	503	33,40%	72	503	14,31%	35	503	6,96%	275	1509	18,22%			0			0	275	1509	18,22%	275	1509	18,22%
Nº CONSULTA INFECTOLOGISTA	74	88	84,09%	0	88	0,00%	27	88	30,68%	101	264	38,26%			0	0,8	88	70,4	101	193,6	52,17%	101	193,6	52,17%
Nº CONSULTA MASTOLOGIA	65	132	49,24%	71	132	53,79%	70	132	53,03%	206	396	52,02%			0			0	206	396	52,02%	206	396	52,02%
Nº CONSULTA NEUROLOGIA	352	660	53,33%	401	660	60,76%	340	660	51,52%	1093	1980	55,20%			0			0	1093	1980	55,20%	1093	1980	55,20%
Nº CONSULTA NEUROLOGIA INFANTIL	0	132	0,00%	75	132	56,82%	45	132	34,09%	120	396	30,30%			0	0,8	132	105,6	120	290,4	41,32%	120	290,4	41,32%
Nº CONSULTA OFTALMOLOGIA	135	396	34,09%	123	396	31,06%	181	396	45,71%	439	1188	36,95%			0	0,7	132	92,4	439	1095,6	40,07%	439	1095,6	40,07%
Nº CONSULTA ORTOPIEDIA	792	1584	50,00%	756	1584	47,73%	794	1584	50,13%	2342	4752	49,28%	1	132	132	0,8	132	105,6	2342	4514,4	51,88%	2342	4514,4	51,88%
Nº CONSULTA PNEUMOLOGIA	104	264	39,39%	95	264	35,98%	47	264	17,80%	246	792	31,06%			0	3	132	396	246	396	62,12%	246	396	62,12%
Nº CONSULTA PNEUMOLOGIA INFANTIL	0	132	0,00%	0	132	0,00%	0	132	0,00%	0	396	0,00%	3	132	396			0	0	0	#DIV/0!	0	0	#DIV/0!
Nº CONSULTA PROCTOLOGIA	53	132	40,15%	0	132	0,00%	56	132	42,42%	109	396	27,53%			0	0,7	132	92,4	109	303,6	35,90%	109	303,6	35,90%
Nº CONSULTA REUMATOLOGIA	376	792	47,47%	496	792	62,63%	334	792	42,17%	1206	2376	50,76%			0	1,8	132	237,6	1206	2138,4	56,40%	1206	2138,4	56,40%
Nº CONSULTA UROLOGIA	270	528	51,14%	298	528	56,44%	324	528	61,36%	892	1584	56,31%			0			0	892	1584	56,31%	892	1584	56,31%
TOTAL	3559	7851	45,33%	3495	7851	44,52%	3308	7851	42,13%	10362	23553	43,99%	7,5	528	990	12,0	484	519	10362	21014,2	49,31%	10362	21014	49,31%

R023 - 2016 - Rede Assistencial da Supervisão Técnica de Saúde Sé - IABAS	Produção Trimestral WEBSAASS											Base de Cálculo Déficit de Equipe (Equipe Mínima)-TOTAL TRIMESTRE			Cálculo desconto Eq. Mínima - Meta Prevista			Trava 100%							
	Outubro			Novembro			Dezembro			TOTAL TRIMESTRE			Déficit Profissional OSS	Média de Produção Mensal/por profissional	Total de Produção	Total REAL	Total PREV	Total %	Total REAL	Total PREV	Total %				
	REAL	PREV	%	REAL	PREV	%	REAL	PREV	%	Total REAL	Total PREV	Total %													
AMA ESPECIALIDADES																									
Nº CONSULTA ANGIOLOGIA	253	528	47,92%	233	528	44,13%	210	528	39,77%	696	1584	43,94%			0		1584	43,94%	696	1584	43,94%	696	1584	43,94%	
Nº CONSULTA CARDIOLOGIA	449	924	48,59%	415	924	44,91%	396	924	42,86%	1260	2772	45,45%	1,5	132	198		2574	48,95%	1260	2574	48,95%	1260	2574	48,95%	
Nº CONSULTA DERMATOLOGIA	54	264	20,45%	53	264	20,08%	89	264	33,71%	196	792	24,75%	2	132	264		196	528	37,12%	196	528	37,12%	196	528	37,12%
Nº CONSULTA ENDOCRINOLOGIA	414	792	52,27%	407	792	51,39%	360	792	45,45%	1181	2376	49,71%			0		1181	2376	49,71%	1181	2376	49,71%	1181	2376	49,71%
Nº CONSULTA GINECO-OBSTETRA	168	503	33,40%	72	503	14,31%	35	503	6,96%	275	1509	18,22%			0		275	1509	18,22%	275	1509	18,22%	275	1509	18,22%
Nº CONSULTA INFECTOLOGISTA	74	88	84,09%	0	88	0,00%	27	88	30,68%	101	264	38,26%			0		101	264	38,26%	101	264	38,26%	101	264	38,26%
Nº CONSULTA MASTOLOGIA	65	132	49,24%	71	132	53,79%	70	132	53,03%	206	396	52,02%			0		206	396	52,02%	206	396	52,02%	206	396	52,02%
Nº CONSULTA NEUROLOGIA	352	660	53,33%	401	660	60,76%	340	660	51,52%	1093	1980	55,20%			0		1093	1980	55,20%	1093	1980	55,20%	1093	1980	55,20%
Nº CONSULTA NEUROLOGIA INFANTIL	0	132	0,00%	75	132	56,82%	45	132	34,09%	120	396	30,30%			0		120	396	30,30%	120	396	30,30%	120	396	30,30%
Nº CONSULTA OFTALMOLOGIA	135	396	34,09%	123	396	31,06%	181	396	45,71%	439	1188	36,95%			0		439	1188	36,95%	439	1188	36,95%	439	1188	36,95%
Nº CONSULTA ORTOPIEDIA	792	1584	50,00%	756	1584	47,73%	794	1584	50,13%	2342	4752	49,28%	1	132	132		4620	50,69%	2342	4620	50,69%	2342	4620	50,69%	
Nº CONSULTA PNEUMOLOGIA	104	264	39,39%	95	264	35,98%	47	264	17,80%	246	792	31,06%			0		246	792	31,06%	246	792	31,06%	246	792	31,06%
Nº CONSULTA PNEUMOLOGIA INFANTIL	0	132	0,00%	0	132	0,00%	0	132	0,00%	0	396	0,00%	3	132	396		0	#DIV/0!	0	0	#DIV/0!	0	0	#DIV/0!	
Nº CONSULTA PROCTOLOGIA	53	132	40,15%	0	132	0,00%	56	132	42,42%	109	396	27,53%			0		109	396	27,53%	109	396	27,53%	109	396	27,53%
Nº CONSULTA REUMATOLOGIA	376	792	47,47%	496	792	62,63%	334	792	42,17%	1206	2376	50,76%			0		1206	2376	50,76%	1206	2376	50,76%	1206	2376	50,76%
Nº CONSULTA UROLOGIA	270	528	51,14%	298	528	56,44%	324	528	61,36%	892	1584	56,31%			0		892	1584	56,31%	892	1584	56,31%	892	1584	56,31%
TOTAL	3559	7851	45,33%	3495	7851	44,52%	3308	7851	42,13%	10362	23553	43,99%	7,5	528	990	10362	22563	45,92%	10362	22563	45,92%	10362	22563	45,92%	

DÉFICIT EQUIPE MÍNIMA	AMA ESPECIALIDADES			
	Outubro	Novembro	Dezembro	TOTAL TRIMESTRE
PROFISSIONAL				
MÉDICO CARDIOLOGISTA / 12H	0,5	0,5	0,5	1,5
MÉDICO DERMATOLOGISTA / 12H	1	1	0	2
MÉDICO PNEUMOLOGISTA INFANTIL / 12H	1	1	1	3
MÉDICO ORTOPEDISTA / 12H	0	0	1	1
				0
				0
				0
				0
				0
TOTAL DO MÊS	2,5	2,5	2,5	7,5
TOTAL	4º Trimestre			7,5

CENÁRIO COM JUSTIFICATIVAS DE P1 (FÉRIAS e LICENÇAS MÉDICAS)	AMA ESPECIALIDADES			
	Outubro	Novembro	Dezembro	TOTAL TRIMESTRE
PROFISSIONAL				
CONSULTA MÉDICO ANGIOLOGISTA / 12H	0	0	0,9	0,9
CONSULTA MÉDICO CARDIOLOGISTA / 12H	0,9	0,8	0	1,7
CONSULTA MÉDICO ENDOCRINOLOGISTA / 12H	0	0	0,8	0,8
CONSULTA MÉDICO INFECTOLOGISTA / 12H	0	0,8	0	0,8
CONSULTA MÉDICO NEUROLOGISTA INFANTIL / 12H	0,8	0	0	0,8
CONSULTA MÉDICO OFTAMOLOGISTA / 12H	0	0,7	0	0,7
CONSULTA MÉDICO ORTOPEDISTA / 12H	0	0,8	0	0,8
CONSULTA MÉDICO PNEUMOLOGISTA / 12H	1,8	0,6	0,6	3
CONSULTA MÉDICO PROCTOLOGISTA / 12H	0	0,7	0	0,7
CONSULTA MÉDICO REUMATOLOGISTA / 12H	0,9	0	0,9	1,8
TOTAL DO MÊS	4,4	4,4	3,2	12
TOTAL	4º Trimestre			12

DÉFICIT DEMAIS JUSTIFICATIVAS P1 (detalhado)					
PROFISSIONAL	Outubro	Novembro	Dezembro	TOTAL TRIMESTRE	
CONSULTA MÉDICO ANGIOLOGISTA / 12H	0	0	0,9	0,9	
CONSULTA MÉDICO CARDIOLOGISTA / 12H	0,9	Férias Ivya (AMA-E Santa Cecília) 29 dias = 0,9	0,8	Férias Patrício (AMA-E Santa Cecília) 27 dias = 0,8	1,7
CONSULTA MÉDICO ENDOCRINOLOGISTA / 12H	0		0,8	Férias Christiane (AMA-E Santa Cecília) 26 dias = 0,8	0,8
CONSULTA MÉDICO INFECTOLOGISTA / 12H	0		0,8	Férias Nelson (AMA-E Santa Cecília) 27 dias = 0,8	0,8
CONSULTA MÉDICO NEUROLOGISTA INFANTIL / 12H	0,8	Férias Juliana (AMA-E Santa Cecília) 28 dias = 0,8	0		0,8
CONSULTA OFTAMOLOGISTA / 12H	0		0,7	Férias Julice (AMA-E Santa Cecília) 23 dias = 0,7	0,7
CONSULTA MÉDICO ORTOPEDISTA / 12H	0		0,8	Férias Yassuo (AMA-E Santa Cecília) 27 dias = 0,8	0,8
CONSULTA MÉDICO PNEUMOLOGISTA / 12H	1,8	Atestado Raquel profissional 24h (AMA-E Santa Cecília) 29 dias = 0,9 x 2 = 1,8	0,6	Férias Adriana (AMA-E Santa Cecília) 19 dias = 0,6	3
CONSULTA MÉDICO PROCTOLOGISTA / 12H	0		0,7	Férias Marcela (AMA-E Santa Cecília) 23 dias = 0,7	0,7
CONSULTA REUMATOLOGISTA / 12H	0,9	Férias Larissa (AMA-E Santa Cecília) 30 dias = 0,9	0		0,9
			0,9	Férias (sem nome) (AMA-E Santa Cecília) 30 dias = 0,9	1,8
TOTAL					12

COMENTÁRIOS E JUSTIFICATIVAS:

A linha de serviço atingiu 48,70% da produção prevista. Não há indicativo de desconto de produção. Houve déficit de equipe mínima.

Produção comprometida por férias, atestados, licença médica administrativa por risco de COVID-19 e demissões. O trimestre sofreu impacto da situação epidemiológica de COVID-19 desde 11/03/2020. Houve retomada parcial dos atendimentos 08/09/2020.

CPCSS: Para o acompanhamento desta linha de serviço apontamos dois cenários possíveis na avaliação da produtividade. Sendo que iremos validar aquele que considera os déficits de profissionais inferiores a 30 dias apontados nos relatórios de produção, P1. Assim como solicitado pela OSS e CRS.



Secretaria Municipal da Saúde de São Paulo
Coordenadoria de Parcerias e Contratação de Serviços de Saúde - CPCSS
Coordenadoria Regional Centro

R023 - 2016 - Rede Assistencial da Supervisão Técnica de Saúde Sé - IABAS

Ano: 2020 4º Trimestre

R023 - 2016 - Rede Assistencial da Supervisão Técnica de Saúde Sé - IABAS

IABAS - INSTITUTO DE ATENÇÃO BÁSICA E AVANÇADA A SAÚDE
HOSPITAL MUNICIPAL BELA VISTA

PERÍODO 01/10 A 31/10					
UNIDADE DE INTERNAÇÃO	TAXA DE OCUPAÇÃO	MÉDIA DE PERMANÊNCIA	TAXA DE TRANSFERÊNCIA	TAXA DE MORTALIDADE	TAXA DE ACEITABILIDADE
Enfermaria	59,57%	6.7	5,58%	2,68%	13,00%
UTI	69,20%	8.87	3,58%	36,76%	

Leitos UTI 2020 HMBV	TAXA DE OCUPAÇÃO
01/10 A 31/10	69,20%
01/11 A 30/11	61,38%
01/12 a 31/12	78,71%

PERÍODO 01/11 A 30/11					
UNIDADE DE INTERNAÇÃO	TAXA DE OCUPAÇÃO	MÉDIA DE PERMANÊNCIA	TAXA DE TRANSFERÊNCIA	TAXA DE MORTALIDADE	TAXA DE ACEITABILIDADE
Enfermaria	65,67%	6.35	0,64%	2,45%	12,00%
UTI	61,38%	10	0,00%	33,71%	

PERÍODO 01/12 A 31/12					
UNIDADE DE INTERNAÇÃO	TAXA DE OCUPAÇÃO	MÉDIA DE PERMANÊNCIA	TAXA DE TRANSFERÊNCIA	TAXA DE MORTALIDADE	TAXA DE ACEITABILIDADE
Enfermaria	73,48%	7.34	1,69%	2,37%	6,00%
UTI	78,71%	11.84	2,27%	38,83%	

COMENTÁRIOS E JUSTIFICATIVAS:

Dados de acompanhamento enviados pela CRS-Centro/IABAS. Esta documentação será anexada a esta Ata de CTA.

TA 043/2020 SMS.G - Aprovação do novo Plano de Trabalho e Plano Orçamentário para o mês de Outubro de 2020 referente ao custeio do HOSPITAL MUNICIPAL BELA VISTA SANTA DULCE DOS POBRES, referente ao período de 01/10/2020 à 31/10/2020. O recurso foi repassado integralmente.

TA 044/2020 SMS.G - Aprovação do novo Plano de Trabalho e Plano Orçamentário para os meses de Novembro e Dezembro de 2020 referente ao custeio do HOSPITAL MUNICIPAL BELA VISTA SANTA DULCE DOS POBRES, localizado na Rua Antonio Carlos, 122, referente ao período de 01/11/2020 à 31/12/2020. O recurso foi repassado integralmente.

Esta Ata será enviada para a CAH-NARS/SMS.



Secretaria Municipal da Saúde de São Paulo
 Coordenadoria de Parcerias e Contratação de Serviços de Saúde -
 Coordenadoria Regional Centro

R023 - 2016 - Rede Assistencial da Supervisão Técnica de Saúde Sé - IABAS

Ano: **2020** **4º Trimestre**

R023 - 2016 - Rede Assistencial da Supervisão Técnica de Saúde Sé - IABAS	Produção Trimestral WEBSAASS			
	Outubro	Novembro	Dezembro	TOTAL TRIMESTRE
	REAL	REAL	REAL	Total REAL
PSM/PA - PRONTO SOCORRO/ATENDIMENTO MUNICIPAL				
Nº ATENDIMENTO URGÊNCIA MÉDICO	7005	7007	6810	20822
TOTAL	7005	7007	6810	20822

DÉFICIT EQUIPE MÍNIMA	PSM/PA - PRONTO SOCORRO/ATENDIMENTO MUNICIPAL			
PROFISSIONAL	Outubro	Novembro	Dezembro	TOTAL TRIMESTRE
TOTAL DO MÊS	0	0	0	
TOTAL	4º Trimestre			0

DÉFICIT EQUIPE MÍNIMA	PSM/PA - PRONTO SOCORRO/ATENDIMENTO MUNICIPAL			
PROFISSIONAL	Outubro	Novembro	Dezembro	TOTAL TRIMESTRE
	AMA SÉ - 24H			
MÉDICO CLÍNICO DIURNO/ 12H	3	2	6	11
TOTAL DO MÊS	3	2	6	
TOTAL DE PLANTÕES	4º Trimestre			11

COMENTÁRIOS E JUSTIFICATIVAS:

A linha de serviço passa apenas por acompanhamento, não tendo indicação de desconto de produção. Houve déficit de equipe mínima no período.

Handwritten signatures and initials in blue ink.

Dimensões da Avaliação de Desempenho do Contrato

Modalidades de Atenção	Linhas de Serviço	% do Custeio Mensal	Recursos Humanos		Produção				
			Déficit de Equipe Mínima MI (Profissional)	Déficit de Equipe Mínima MII (Plantão)	Realizada	Prevista	% Realizado	Produção Final	
								% Final após análise (Trava de 100% quando aplicável)	
Atenção Básica	EMAD/EMAP	1,27%	4		380	360	105,56%	100,00%	Não há indicação de desconto
	ESF/ESB/PAVS	13,22%	37		106.675	113.595	93,91%	90,03%	Não há indicação de desconto
	PAI	3,18%	8		2.159	2.160	99,95%	99,95%	Não há indicação de desconto
	UBS MISTA	14,53%	55,5		80.586	117.813	68,40%	68,40%	Não há indicação de desconto*
	AMA 12H	0,00%		0					
	NASF	0,00%	7						
Atenção Ambulatorial Especializada Redes Temáticas	RAPS (CAPS / UAA E UAIJ / SIAT / REDENÇÃO NA RUA E REDENÇÃO HELVETIA / HOTEL SOCIAL NOVA LUZ 3)	27,16%	37	8	3.908	3.510	111,35%	99,07%	Não há indicação de desconto
	SADT	1,05%			5.362	4.155	129,05%	67,73%	Não há indicação de desconto*
	REDE CUIDADO PCD (CER/APD)	2,38%	8		2.279	2.820	80,82%	80,82%	Não há indicação de desconto*
	AMA-E	5,10%	7,5		10.362	21.014	49,31%	49,31%	Não há indicação de desconto*
HOSPITAL BELA VISTA									
URGÊNCIA E EMERGÊNCIA	PSM/AMA 24H	0,00%	0	11	20.822				
Total		67,89%	164,0	19,0	232.533	265.428			

Custeio do Trimestre**	
	Valor TA
Outubro	R\$ 30.959.939,34
Novembro	R\$ 29.962.792,39
Dezembro	R\$ 30.002.272,39
Total	R\$ 90.925.004,12

Desconto Equipe Mínima do Trimestre		
Mês de Referência do Desconto	Valor do desconto	Mês de Aplicação do Desconto
Outubro	R\$ 209.685,50	Janeiro
Novembro	R\$ 390.479,97	Fevereiro
Dezembro	R\$ 122.603,55	Março
Total	R\$ 722.769,02	

INFORMAÇÕES:

A Representatividade no Custeio Mensal (Anexo II) do trimestre utiliza como base os TA's vigentes no período.


Para as Redes onde há mais de um Anexo II no trimestre, os cálculos serão realizados para cada um dos Anexos II/Meses de referência.

A elaboração dos cálculos oficiais de desconto são de exclusiva competência dos departamentos financeiros (integração do CFO com DIAF e DAFIN).

Os cálculos apresentados em CTA são realizados pelo DAFIN (Divisão de Acompanhamento Financeiro).

*Nas linhas de serviço nas quais estão indicados descontos pelo não cumprimento da meta, estes não serão aplicados devido a prioridade nas ações de enfrentamento a COVID-19 previstas na Portaria SMS-G nº 240/2020.

**O valor de custeio será complementado pelo saldo previsto no Termos de Apostilamento 09/2020 vigente no período, anuindo a entidade no total de R\$ 199.620,00.





Dimensões da Avaliação de Desempenho do Contrato

Qualidade										
Objetivo	Indicador	Relatório	Parâmetro	STS	Resultado			Pontuação		
					Outubro	Novembro	Dezembro	Outubro	Novembro	Dezembro
Pontualidade na Entrega	Pontualidade na entrega de relatórios mensais de prestação de Contas Assistenciais e financeiras		Envio de documentos no prazo		SIM	SIM	SIM	20	20	20
Qualidade da Informação	Preenchimento de prontuários nos seguintes aspectos: legibilidade, assinaturas, CID, exame físico	Q2	≥ 90%	STS Sé e STS Santa Cecília	SUSPENSO			JUSTIFICADO		
Educação Continuada	Execução do plano de educação permanente aprovados pela CRS	Q3	100%	STS Sé e STS Santa Cecília			PARCIALMENTE REALIZADO			JUSTIFICADO
Controle Vacinal	Proporção de crianças com até 12 meses de idade inscritas nas unidades com calendário vacinal completo	Q4A/Q4B	≥ 90%	STS Sé e STS Santa Cecília						
Eficácia do Atendimento da Rede Cegonha	Proporção de gestantes que realizaram procedimentos básicos no pré natal e puerpério	Q5	≥ 75%	STS Sé e STS Santa Cecília	87,50%			40		
Eficácia do Atendimento da Rede Cegonha	Proporção de gestantes que realizaram 7 ou mais consultas de pré natal	Q6	≥ 75%	STS Sé e STS Santa Cecília		88,15%			60	
Satisfação do Usuário	Análise das reclamações recebidas e providências relacionadas	Q7	"a contento"	STS Sé e STS Santa Cecília			A CONTENTO			20
Atividade do Conselho Gestor	Funcionamento do Conselho Gestor	Q8	≥ 80%	STS Sé e STS Santa Cecília		SUSPENSO			JUSTIFICADO	
Pontuação Final da Matriz de Indicadores								60	80	40

Qualidade:

Tendo em vista a necessidade de verificação in loco dos indicadores de qualidade, as avaliações estarão suspensas durante o período correspondente à necessidade de medidas preventivas para o enfrentamento da COVID-19, conforme portaria 240/2020-SMS.G. As reuniões do Conselho Gestor foram suspensas pela Ordem Interna - SMS 01/2020, de 17 de março de 2020.

Validado,

PARTICIPANTES CTA


 OSS: Katia Regina Anjos Mercena



 CRS: Ana Maria Lima Vieira



 STS Sé: Marco Broitman



 STS Santa Cecília: Angela Mendes Gimenes



 CPCS (relatora): Mariana dos Santos Pereira



 CPCS: Luana Pereira Silva



 CRS: Ricardo Tadeu Sa Teles


 STS Sé: Gina Martins Gil


 STS Santa Cecília: Sonia Aparecida Almeida Carlos


 STS Santa Cecília: Cristiane Lopes Cavalcante


 CPCS: Maria da Glória Camargos de Sousa


 CPCS (DATINH): Virginia Faria Alves Pena

São Paulo 25 de maio de 2022.

Memorando nº 006/2022-CRSC/DPCSS

ASSUNTO: ATAS CTA do CG R023 referente ao 3º e 4º Trimestre de 2020, assim como 1º, 2º, 3º e 4º Trimestre de 2021.

À SMS/CPCS/DAMA

Sra. Mariana dos Santos Pereira.

Encaminho a documentação assinada e aproveito para informar que a servidora Cristiane Lopes Cavalcante da STS Santa Cecília permanece de Licença Médica e, portanto, segue com as assinaturas em aberto. Informo ainda que a servidora Gina Martins Gil da STS Sé encontra-se também de Licença Médica.

Segue em anexo os respectivos comprovantes de licença.

Atenciosamente,


Ana Maria Lima Vieira
SMS / CRS-C / DPCSS

