

2021-9.050.446-1

 CIDADE DE SÃO PAULO SAÚDE	Secretaria Municipal da Saúde de São Paulo Coordenadoria de Parcerias e Contratação de Serviços de Saúde - CPCSS Coordenadoria Regional Centro		
	R023 - 2016 - Rede Assistencial da Supervisão Técnica de Saúde Sé - IABAS		
Trimestre de Avaliação:	4º Trimestre	Ano	2019

REUNIÃO ORDINÁRIA DA COMISSÃO TÉCNICA DE ACOMPANHAMENTO DO CONTRATO:

R023 - 2016 - Rede Assistencial da Supervisão Técnica de Saúde Sé - IABAS

Coordenadoria: Coordenadoria Regional Centro

Supervisão: STS Sé

OSS: IABAS

Local: Sala de Reuniões - CPCSS / SMS.G

Data: 17/09/2020 às 14:00

Pauta: Avaliação dos Indicadores: Equipe mínima, Produção e Qualidade da Execução Contratual do 4º Trimestre de 2019.

INFORMES GERAIS:
A avaliação do 4º trimestre de 2019 prevista para abril de 2020 ocorreu fora do cronograma, conforme DECRETO Nº 59.283 DE 16 DE MARÇO DE 2020 - Declara situação de emergência no Município de São Paulo e define outras medidas para o enfrentamento da pandemia decorrente do coronavírus.
TERMO ADITIVO PUBLICADO NO PERÍODO DE AVALIAÇÃO:
TA 019/2019 - SMS.G - Aprovação de novo Plano de Trabalho para o período de 01/10/2019 à 31/10/2019 no valor R\$ 14.189.930,51. TA 020/2019 - SMS.G - Aprovação de novo Plano de Trabalho para o período de 01/11/2019 à 30/11/2019 no valor R\$ 13.979.016,25 e a exclusão da unidade CECCO a partir de 01/11/2019. TA 021/2019 - Acréscimo de recursos para investimento para o CAPS AD IV Redenção. TA 022/2019 - SMS.G - Implantação do SRT II Sé. TA 023/2019 - SMS.G - Adequações necessárias ao vestiário e condições ergonômicas dos colaboradores no CAPS AD III E AMA PRATES. TA 024/2019 SMS.G - Aquisição de mobiliário e equipamentos necessários ao SRT II Sé. TA 025/2019 - SMS.G - Acréscimo de recursos para investimento na AMA Porto Seguro. TA 026/2019 - SMS.G - Aprovação do novo Plano de Trabalho para o período de 01/12/2019 à 31/12/2019 no valor de R\$ 13.920.486,26. TA 027/2019 Projeto Executivo referente a futura unidade UPA tipo III Vergueiro. TA 028/2019 - SMS.G - Acréscimo de recursos para investimento na implantação da unidade SIAT II Glicério. TA 029/2019 - SMS.G - Acréscimo de recursos para investimentos a serem aplicados na reforma do Complexo Frederico Alvarenga. TA 030/2019 - SMS.G - Acréscimo de recursos para investimentos a serem aplicados na reforma da UBS Humaitá. TA 031/2019 - SMS.G - Acréscimo de recursos para investimentos a serem aplicados na reforma da UBS Santa Cecília.
Passou-se a apresentação dos resultados sintetizados de produção por linha assistencial, no trimestre, assim como a demonstração dos apontamentos da manutenção das equipes mínimas de todo o período:





Secretaria Municipal da Saúde de São Paulo
 Coordenadoria de Parcerias e Contratação de Serviços de Saúde - CPCSS
 Coordenadoria Regional Centro

R023 - 2016 - Rede Assistencial da Supervisão Técnica de Saúde Sé - IABAS

Ano: **2019** 4º Trimestre

R023 - 2016 - Rede Assistencial da Supervisão Técnica de Saúde Sé - IABAS	Produção Trimestral WEBSAASS												Trava 100%
	Outubro			Novembro			Dezembro			TOTAL TRIMESTRE			Total %
	REAL	PREV	%	REAL	PREV	%	REAL	PREV	%	Total REAL	Total PREV	Total %	
ATENÇÃO DOMICILIAR - EMAD/EMAP													
Nº PACIENTES ATIVOS EM ATENDIMENTO DOMICILIAR EMAD	123	120	102,50%	128	120	106,67%	127	120	105,83%	378	360	105,00%	100,00%
TOTAL	123	120	102,50%	128	120	106,67%	127	120	105,83%	378	360	105,00%	100,00%
DÉFICIT EQUIPE MÍNIMA	ATENÇÃO DOMICILIAR - EMAD/EMAP												
PROFISSIONAL	Outubro	Novembro	Dezembro	TOTAL TRIMESTRE									
UBS CAMBUCI													
MÉDICO CLÍNICO / ASSISTENCIAL / 20H	1	-	-	1									
TOTAL DO MÊS	1	0	0	1									
TOTAL	4º Trimestre												
				1									

COMENTÁRIOS E JUSTIFICATIVAS:


A linha de serviço da EMAD- Equipe Multidisciplinar de Atenção Domiciliar em sua atividade, compreendeu a meta em 100,00%, portanto não há indicação de desconto de produção. Houve apontamento do déficit de Equipe Mínima no período avaliado.

R023 - 2016 - Rede Assistencial da Supervisão Técnica de Saúde S6 - IABAS	Produção Trimestral WEBSAASS												Base de Cálculo Déficit de Equipe (Equipe Mínima) TOTAL TRIMESTRE			Cálculo desconto Eq. Mínima - Meta Prevista			Trava 100%	
	Outubro			Novembro			Dezembro			TOTAL TRIMESTRE			Déficit Profissional OSS	Média de Produção Mensal/por profissional	Total de Produção	Total REAL	Total PREV	Total %	Total %	
	REAL	PREV	%	REAL	PREV	%	REAL	PREV	%	Total REAL	Total PREV	Total %								
ESF - ESTRATÉGIA SAÚDE DA FAMÍLIA																				
Nº VISITAS DOMICILIAR AGENTE COMUNITÁRIO DE SAÚDE ESF	28717	30000	95,72%	29793	30000	99,31%	29073	30000	96,91%	87583	90000	97,31%	14	200	2800	87583	87200	100,44%	100,00%	
Nº ATENDIMENTOS INDIVIDUAIS ODONTO ESF	1133	1032	109,79%	1129	1032	109,40%	990	1032	95,93%	3252	3096	105,04%			0	3252	3096	105,04%	100,00%	
Nº CONSULTA MÉDICA ESF	9629	10400	92,59%	9329	10400	89,70%	9049	10400	87,01%	28007	31200	89,77%	1	416	416	28007	30784	90,98%	90,98%	
Nº CONSULTA MÉDICA GO	156	479	32,57%	99	479	20,67%	99	479	20,67%	354	1437	24,63%	2	263	526	354	911	38,86%	38,86%	
Nº CONSULTAS ENFERMEIRO ESF	4383	3900	112,38%	4268	3900	109,44%	4034	3900	103,44%	12685	11700	108,42%	4	156	624	12685	11076	114,53%	100,00%	
Nº PROCEDIMENTOS INDIVIDUAIS DA EQUIPE ODONTO ESF	4189	3612	115,97%	4408	3612	122,04%	4437	3612	122,84%	13034	10836	120,28%			0	13034	10836	120,28%	100,00%	
TOTAL	48207	49423	97,54%	49026	49423	99,20%	47682	49423	96,48%	144915	148259	97,74%	21,0	1035	4366	144915	143903	100,70%	97,68%	

DÉFICIT EQUIPE MÍNIMA	ESF - ESTRATÉGIA SAÚDE DA FAMÍLIA			
	Outubro	Novembro	Dezembro	TOTAL TRIMESTRE
PROFISSIONAL				
UBS BORACEA				0
AGENTE COMUNITÁRIO DE SAÚDE / ASSISTENCIAL / 40H	-	-	1	1
UBS REPÚBLICA				0
AGENTE COMUNITÁRIO DE SAÚDE / ASSISTENCIAL / 40H	3	3	2	8
MÉDICO GENERALISTA / ASSISTENCIAL / 40H	1	-	-	1
UBS SANTA CECÍLIA - DR. HUMBERTO PASCALE				0
AGENTE COMUNITÁRIO DE SAÚDE / ASSISTENCIAL / 40H	1	1	1	3
ENFERMEIRO / ASSISTENCIAL / 40H	1	1	2	4
UBS S6				0
AGENTE COMUNITÁRIO DE SAÚDE / ASSISTENCIAL / 40H	1	-	1	2
MÉDICO GINECOLOGISTA E OBSTETRA / ASSISTENCIAL / 20H	-	1	1	2
TOTAL DO MÊS	7	6	8	
TOTAL	4º Trimestre			21

COMENTÁRIOS E JUSTIFICATIVAS:

A linha de Serviço da ESF em sua atividade, compreendeu a meta em 97,68%. Não há indicação de desconto de produção. Houve apontamento do déficit de Equipe Mínima no período avaliado. Na atividade Nº CONSULTA MÉDICA GO houve a não contratação de profissional conforme quadro de equipe mínima além de uma média de absenteísmo em torno de 25%.





Secretaria Municipal da Saúde de São Paulo
 Coordenadoria de Parcerias e Contratação de Serviços de Saúde - CPCSS
 Coordenadoria Regional Centro

R023 - 2016 - Rede Assistencial da Supervisão Técnica de Saúde Sé - IABAS

Ano: **2019** **4º Trimestre**

R023 - 2016 - Rede Assistencial da Supervisão Técnica de Saúde Sé - IABAS	Produção Trimestral WEBSAASS												Trava 100%
	Outubro			Novembro			Dezembro			TOTAL TRIMESTRE			Total %
	REAL	PREV	%	REAL	PREV	%	REAL	PREV	%	Total REAL	Total PREV	Total %	
PAI - PROGRAMA DE ACOMPANHANTE DE IDOSO													
Nº DE IDOSO EM ACOMPANHAMENTO	710	720	98,61%	720	720	100,00%	717	720	99,58%	2147	2160	99,40%	99,40%
TOTAL	710	720	98,61%	720	720	100,00%	717	720	99,58%	2147	2160	99,40%	99,40%

DÉFICIT EQUIPE MÍNIMA	PAI - PROGRAMA DE ACOMPANHANTE DE IDOSO			
PROFISSIONAL	Outubro	Novembro	Dezembro	TOTAL TRIMESTRE
UBS BORACEA				0
MÉDICO GERIATRA / ASSISTENCIAL / 20H	-	-	1	1
UBS REPÚBLICA				0
ACOMPANHANTE DE IDOSO / ASSISTENCIAL / 40H	-	1	1	2
MÉDICO GERIATRA / ASSISTENCIAL / 20H	1	1	1	3
UBS SANTA CECÍLIA - DR. HUMBERTO PASCALE				0
MÉDICO GERIATRA / ASSISTENCIAL / 20H	-	1	-	1
TOTAL DO MÊS	1	3	3	
TOTAL	4º Trimestre		7	

COMENTÁRIOS E JUSTIFICATIVAS:

A linha de serviço do PAI compreendeu em sua atividade a meta em **99,40%**, portanto não há indicação de desconto de produção. Houve apontamento do déficit de Equipe Mínima no período avaliado.



Secretaria Municipal da Saúde de São Paulo
Coordenadoria de Parcerias e Contratação de Serviços de Saúde - CPCSS
Coordenadoria Regional Centro

R023 - 2016 - Rede Assistencial da Supervisão Técnica de Saúde Sé - IABAS

Ano:

2019

4º Trimestre

DÉFICIT EQUIPE MÍNIMA	NASF- Núcleo de Apoio a Saúde da Família			
	Outubro	Novembro	Dezembro	TOTAL TRIMESTRE
PROFISSIONAL				
UBS REPÚBLICA				0
FISIOTERAPEUTA / ASSISTENCIAL / 20H	1	1	1	3
TOTAL DO MÊS	1	1	1	
TOTAL	4º Trimestre			3

COMENTÁRIOS E JUSTIFICATIVAS:

As atividades do NASF foram acompanhadas pela STS/CRS e transcorreram dentro das diretrizes estabelecidas por SMS no apoio à Rede Básica de Saúde. Houve apontamento do déficit de Equipe Mínima no período avaliado.

Ano:

2019

4º Trimestre

DÉFICIT EQUIPE MÍNIMA	AMA 12 HORAS - PLANTÕES			
	Outubro	Novembro	Dezembro	TOTAL TRIMESTRE
AMA 12H - ASSISTÊNCIA MÉDICA AMBULATORIAL 12 HORAS				
AMA BORACEA- DR LUIZ BACCALÁ				
MÉDICO CLÍNICO / ASSISTENCIAL / 12H	1	3	-	4
MÉDICO PEDIATRA / ASSISTENCIAL / 12H	1	-	1	2
AMA COMPLEXO PRATES				
MÉDICO GENERALISTA PLANTONISTA 12/36 / ASSISTENCIAL / 12H	-	4	1	5
AMA SIAT PORTO SEGURO				
MÉDICO CLÍNICO / ASSISTENCIAL / 12H	-	42	12	54
MÉDICO PSIQUIATRA/ ASSISTENCIAL / 12H	-	21	7	28
TOTAL DE PLANTÕES	4º Trimestre			93

COMENTÁRIOS E JUSTIFICATIVAS:

A linha de serviço da AMA 12 hs foi acompanhada pelas STS/CRS. Houve apontamento do déficit de Equipe mínima no período avaliado. O TA 025/2019 os recursos foram repassados e os equipamentos e mobiliários previstos estão entregues na unidade.





Secretaria Municipal da Saúde de São Paulo
 Coordenadoria de Parcerias e Contratação de Serviços de Saúde - CPCSS
 Coordenadoria Regional Centro

R023 - 2016 - Rede Assistencial da Supervisão Técnica de Saúde Sé - IABAS

Ano: **2019** **4º Trimestre**

R023 - 2016 - Rede Assistencial da Supervisão Técnica de Saúde Sé - IABAS	Produção Trimestral WEBSAASS												Trava 100%
	Outubro			Novembro			Dezembro			TOTAL TRIMESTRE			Total %
	REAL	PREV	%	REAL	PREV	%	REAL	PREV	%	Total REAL	Total PREV	Total %	
CAPS- CENTRO DE ATENÇÃO PSICOSSOCIAL													
CAPS III ADULTO													
Nº PACIENTE COM CADASTRO ATIVO CAPS (RASS)	310	300	103,33%	308	300	102,67%	291	300	97,00%	909	899	101,11%	100,00%
CAPS III ÁLCOOL E DROGAS													
Nº PACIENTE COM CADASTRO ATIVO CAPS (RASS)	867	600	144,50%	773	600	128,83%	760	600	126,67%	2400	1800	133,33%	100,00%
CAPS III INFANTO JUVENIL													
Nº PACIENTE COM CADASTRO ATIVO CAPS (RASS)	269	240	112,08%	247	240	102,92%	240	240	100,00%	756	727	103,99%	100,00%
TOTAL	1446	1140	126,84%	1328	1140	116,49%	1291	1140	113,25%	4065	3426	118,65%	100,00%



Secretaria Municipal da Saúde de São Paulo
Coordenadoria de Parcerias e Contratação de Serviços de Saúde - CPCSS
Coordenadoria Regional Centro

R023 - 2016 - Rede Assistencial da Supervisão Técnica de Saúde Sé - IABAS

Ano:

2019


4º Trimestre

DÉFICIT EQUIPE MÍNIMA	CAPS- CENTRO DE ATENÇÃO PSICOSSOCIAL			
	Outubro	Novembro	Dezembro	TOTAL TRIMESTRE
PROFISSIONAL				
CAPS ADULTO III SÉ				0
EDUCADOR FISICO / ASSISTENCIAL / 20H	-	1	1	2
MÉDICO PSQUIATRA / ASSISTENCIAL / 20H	1	-	-	1
TERAPEUTA OCUPACIONAL / ASSISTENCIAL / 30H	1	1	1	3
CAPS III ÁLCOOL E DROGAS				0
CAPS ÁLCOOL E DROGAS III CENTRO				0
MÉDICO PSQUIATRA / ASSISTENCIAL / 20H	1	1	1	3
PSICÓLOGO / ASSISTENCIAL / 40H	1	-	-	1
TERAPEUTA OCUPACIONAL / ASSISTENCIAL / 30H	-	1	1	2
CAPS ÁLCOOL E DROGAS III PRATES				0
ENFERMEIRO / ASSISTENCIAL / 36H	-	1	-	1
CAPS III INFANTO JUVENIL				0
CAPS INFANTO JUVENIL SÉ AMORZEIRA				0
EDUCADOR FISICO / ASSISTENCIAL / 20H	-	1	-	1
MÉDICO PSQUIATRA / ASSISTENCIAL / 20H	1	1	1	3
PSICÓLOGO / ASSISTENCIAL / 40H	1	-	-	1
TOTAL DO MÊS	6	7	5	
TOTAL	4º Trimestre			18

COMENTÁRIOS E JUSTIFICATIVAS:

A linha de serviço do CAPS em sua atividade, compreendeu a meta em **100,00%**, portanto não há indicação de desconto de produção. Houve apontamento de déficit de Equipe Mínima.

- TA 021/2019 teve os recursos repassados e os equipamentos e mobiliário previstos foram entregues.
- TA 024/2019 teve os recursos repassados e os equipamentos e mobiliário previstos foram entregues.
- TA 023/2019 teve os recursos repassados, a adequação foi realizada e os equipamentos adquiridos e entregues tanto para o CAPS III AD quanto para a AMA Prates.
- TA 028/2019 teve os recursos repassados e os equipamentos e mobiliário previstos foram entregues.



R023 - 2016 - Rede Assistencial da Supervisão Técnica de Saúde Sé - IABAS	Produção Trimestral WEBSAASS												Trava 100%
	Outubro			Novembro			Dezembro			TOTAL TRIMESTRE			Total %
	REAL	PREV	%	REAL	PREV	%	REAL	PREV	%	Total REAL	Total PREV	Total %	
APOIO DIAGNÓSTICO													
Nº ECOCARDIOGRAFIA COM E SEM DOPPLER	235	139	169,06%	197	139	141,73%	184	139	132,37%	616	417	147,72%	100,00%
Nº ELETROENCEFALOGRAFIA	150	116	129,31%	136	116	117,24%	145	116	125,00%	431	348	123,85%	100,00%
Nº HOLTER	93	77	120,78%	80	77	103,90%	62	77	80,52%	235	231	101,73%	100,00%
Nº M.A.P.A	64	58	110,34%	40	58	68,97%	38	58	65,52%	142	174	81,61%	81,61%
Nº TESTE ERGOMÉTRICO	453	406	111,58%	335	406	82,51%	323	406	79,56%	1111	1218	91,22%	91,22%
Nº ULTRASSONOGRAMA COM DOPPLER(DOPPLER VASCULAR)	273	139	196,40%	239	139	171,94%	169	139	121,58%	681	417	163,31%	100,00%
Nº ULTRASSONOGRAMA GERAL	377	420	89,76%	390	420	92,86%	421	420	100,24%	1188	1260	94,29%	94,29%
TOTAL	1645	1355	121,40%	1417	1355	104,58%	1342	1355	99,04%	4404	4065	108,34%	94,81%

EXAMES DE LIVRE DEMANDA/ SEM META PREVISTA	out	nov	dez	total
Nº ELETROCARDIOGRAFIA	246	281	269	796
Nº RAIOS X	1579	1665	1633	4877

COMENTÁRIOS E JUSTIFICATIVAS:

A linha de serviço do SADT em sua atividade, compreendeu a meta em **94,81%** portanto não há indicação de descontos de produção.
 No Nº de M.A.P.A a justificativa para o não cumprimento da meta foi devido a 3 dias de feriados. Por 2 dias não foi realizada a instalação do aparelho devido os feriados prolongados.



Ano:

2019


4º Trimestre

R023 - 2016 - Rede Assistencial da Supervisão Técnica de Saúde Sé - IABAS	Produção Trimestral WEBSAASS												Trava 100%
	Outubro			Novembro			Dezembro			TOTAL TRIMESTRE			
	REAL	PREV	%	REAL	PREV	%	REAL	PREV	%	Total REAL	Total PREV	Total %	
CER III - CENTRO ESPECIALIZADO EM REABILITAÇÃO III													
Nº PACIENTE EM ACOMPANHAMENTO/TERAPIA - CER	709	600	118,17%	695	600	115,83%	586	600	97,67%	1990	1800	110,56%	100,00%
Nº PACIENTE NOVO - CER	210	200	105,00%	202	200	101,00%	219	200	109,50%	631	600	105,17%	100,00%
TOTAL	919	800	114,88%	897	800	112,13%	805	800	100,63%	2621	2400	109,21%	100,00%

DÉFICIT EQUIPE MÍNIMA	REDE PESSOA COM DEFICIÊNCIA			
PROFISSIONAL	Outubro	Novembro	Dezembro	TOTAL TRIMESTRE
CER III SÉ				
ENFERMEIRO / ASSISTENCIAL / 40H	1	-	1	2
FONOAUDIÓLOGO / ASSISTENCIAL / 40H	2	1	1	4
TOTAL DO MÊS	3	1	2	6
TOTAL	4º Trimestre			6

COMENTÁRIOS E JUSTIFICATIVAS:

A linha de serviço do CER em sua atividade, compreendeu a meta em **100,00%** portanto não há indicação de desconto de produção. Houve apontamento do déficit de equipe mínima no período avaliado.





Secretaria Municipal da Saúde de São Paulo
 Coordenadoria de Parcerias e Contratação de Serviços de Saúde - CPCSS
 Coordenadoria Regional Centro

R023 - 2016 - Rede Assistencial da Supervisão Técnica de Saúde S6 - IABAS

Ano: 2019 4º Trimestre

R023 - 2016 - Rede Assistencial da Supervisão Técnica de Saúde S6 - IABAS	Produção Trimestral WEBSAASS												Base de Cálculo Déficit de Equipe (Equipe Mínima) - TOTAL			Cálculo desconto Eq. Mínima - Meta Prevista			Trava 100%	
	Outubro			Novembro			Dezembro			TOTAL TRIMESTRE			Déficit profissional DSS	Média de Produção Mensal/por profissional	Total de Produção	Total REAL	Total PREV	Total %	Total %	
	REAL	PREV	%	REAL	PREV	%	REAL	PREV	%	Total REAL	Total PREV	Total %								
AMA ESPECIALIDADES																				
Nº CONSULTA ANGIOLOGIA	489	460	106,30%	443	460	96,30%	414	460	90,00%	1346	1380	97,54%				0	1346	1380	97,54%	97,54%
Nº CONSULTA CARDIOLOGIA	604	805	75,03%	684	805	84,97%	677	805	84,10%	1965	2415	81,37%	0,5	115	57,5	1965	2357,5	83,35%	83,35%	83,35%
Nº CONSULTA DERMATOLOGIA	125	115	108,70%	104	115	90,43%	73	115	63,48%	302	345	87,54%				0	302	345	87,54%	87,54%
Nº CONSULTA ENDOCRINOLOGIA	763	690	110,58%	424	690	61,45%	566	690	82,03%	1753	2070	84,69%	1	115	115	1753	1955	89,67%	89,67%	89,67%
Nº CONSULTA INFECTOLOGISTA	106	99	107,07%	72	99	72,73%	83	99	83,84%	261	297	87,88%				0	261	297	87,88%	87,88%
Nº CONSULTA MASTOLOGIA	154	115	133,91%	115	115	100,00%	84	115	73,04%	353	345	102,32%				0	353	345	102,32%	100,00%
Nº CONSULTA NEUROLOGIA	376	575	65,39%	587	575	102,09%	401	575	69,74%	1364	1725	79,07%				0	1364	1725	79,07%	79,07%
Nº CONSULTA NEUROLOGIA INFANTIL	117	115	101,74%	79	115	68,70%	0	115	0,00%	196	345	56,81%	1	115	115	196	230	85,22%	85,22%	85,22%
Nº CONSULTA OFTALMOLOGIA	158	230	68,70%	219	230	95,22%	177	230	76,96%	554	690	80,29%				0	554	690	80,29%	80,29%
Nº CONSULTA ORTOPEDIA	1539	1380	111,52%	1184	1380	85,80%	1267	1380	91,81%	3990	4140	96,38%				0	3990	4140	96,38%	96,38%
Nº CONSULTA PNEUMOLOGIA	0	230	0,00%	94	230	40,87%	125	230	54,35%	219	690	31,74%	3	115	345	219	345	63,48%	63,48%	63,48%
Nº CONSULTA PNEUMOLOGIA INFANTE	130	115	113,04%	56	115	48,70%	71	115	61,74%	257	345	74,49%				0	257	345	74,49%	74,49%
Nº CONSULTA PROCTOLOGIA	125	115	108,70%	116	115	100,87%	112	115	97,39%	353	345	102,32%				0	353	345	102,32%	100,00%
Nº CONSULTA PSIQUIATRIA	303	460	65,87%	348	460	75,87%	308	460	66,96%	960	1380	69,57%				0	960	1380	69,57%	69,57%
Nº CONSULTA REUMATOLOGIA	555	575	96,52%	612	575	106,43%	568	575	98,78%	1735	1725	100,58%				0	1735	1725	100,58%	100,00%
Nº CONSULTA UROLOGIA	451	460	98,04%	417	460	90,65%	351	460	76,30%	1219	1380	88,33%				0	1219	1380	88,33%	88,33%
TOTAL	5995	6539	91,68%	5555	6539	84,95%	5277	6539	80,70%	16827	19617	85,76%	5,5	460	633	16827	18984,5	88,64%	88,50%	88,50%

DÉFICIT EQUIPE MÍNIMA	AMA ESPECIALIDADES			
PROFISSIONAL	Outubro	Novembro	Dezembro	TOTAL TRIMESTRE
AMA ESPECIALIDADES DR HUMBERTO PASCALE SANTA CECÍLIA				
MÉDICO CARDIOLOGISTA / ASSISTENCIAL / 12H	-	-	0,5	0,5
MÉDICO ENDOCRINOLOGISTA / ASSISTENCIAL / 12H	-	-	1	1
MÉDICO NEUROLOGISTA INFANTIL / ASSISTENCIAL / 12H	-	-	1	1
MÉDICO PNEUMOLOGISTA / ASSISTENCIAL / 12H	1	1	1	3
TOTAL DO MÊS	1	1	3,5	
TOTAL	4º Trimestre			5,5

COMENTÁRIOS E JUSTIFICATIVAS:

A linha de serviço do AMA- E em sua atividade, compreendeu em sua totalidade a meta em **88,50%**, portanto não há indicação de descontos de produção. Houve apontamento do déficit de Equipe mínima no período avaliado. As Especialidades Cardiologia, Neurologia, Oftalmo e Psiquiatria apresentaram produção abaixo do previsto por ausências legais (férias e licenças médicas).

R023 - 2016 - Rede Assistencial da Supervisão Técnica de Saúde Sé - IABAS	Produção Trimestral WEBSAASS			
	Outubro	Novembro	Dezembro	TOTAL TRIMESTRE
	REAL	REAL	REAL	Total REAL
PSM/PA - PRONTO SOCORRO/ATENDIMENTO MUNICIPAL				
Nº ATENDIMENTO URGÊNCIA MÉDICO	11736	10663	10443	31781
TOTAL	11736	10663	10443	31781

DÉFICIT EQUIPE MÍNIMA	PLANTÕES			
	Outubro	Novembro	Dezembro	TOTAL TRIMESTRE
PROFISSIONAL				
AMA 24H - ASSISTÊNCIA MÉDICA AMBULATORIAL 24 HORAS				
AMA SÉ				
MÉDICO CLÍNICO / ASSISTENCIAL / 12H	4	6	1	11
MÉDICO CLÍNICO NOTURNO / ASSISTENCIAL / 12H	1	-	1	2
MÉDICO PEDIATRA / ASSISTENCIAL / 12H	10	8	6	24
PRONTO SOCORRO MUNICIPAL BARRA FUNDA				
MÉDICO CLÍNICO / ASSISTENCIAL / 20H	-	1	1	2
TOTAL DO MÊS	15	15	9	39
TOTAL DE PLANTÕES	4º Trimestre			39

COMENTÁRIOS E JUSTIFICATIVAS:

A linha de serviço do PSM/AMA 24 HS foi acompanhada pelas STS/CRS. Houve apontamento do déficit de Equipe mínima no período avaliado.




R023 - 2016 - Rede Assistencial da Supervisão Técnica de Saúde Sé - IABAS	Produção Trimestral WEBSAASS											Trava 100%	
	Outubro			Novembro			Dezembro			TOTAL TRIMESTRE			Total %
	REAL	PREV	%	REAL	PREV	%	REAL	PREV	%	Total REAL	Total PREV	Total %	
APD - ACOMPANHANTE COMUNITÁRIO DE PESSOA COM DEFICIÊNCIA													
Nº PACIENTE ACOMPANHADO PELO PROGRAM. ACOMP. PESSOA DEF.	140	140	100,00%	140	140	100,00%	140	140	100,00%	420	420	100,00%	100,00%
TOTAL	140	140	100,00%	140	140	100,00%	140	140	100,00%	420	420	100,00%	100,00%

DÉFICIT EQUIPE MÍNIMA	APD - ACOMPANHANTE COMUNITÁRIO DE PESSOA COM DEFICIÊNCIA			
PROFISSIONAL	Outubro	Novembro	Dezembro	TOTAL TRIMESTRE
TOTAL DO MÊS	0	0	0	
TOTAL	4º Trimestre			0

COMENTÁRIOS E JUSTIFICATIVAS:

A linha de serviço do APD em sua atividade, compreendeu a meta em 100,00%. Não há indicação de desconto de produção. Não houve apontamento de déficit de Equipe Mínima.



Handwritten signatures in blue ink, including a large stylized signature, a signature that appears to be 'Gomes', and another signature that appears to be 'Stevia'.



Secretaria Municipal da Saúde de São Paulo
 Coordenadoria de Parcerias e Contratação de Serviços de Saúde - CPCSS
 Coordenadoria Regional Centro

R023 - 2016 - Rede Assistencial da Supervisão Técnica de Saúde Sé - IABAS

Ano: **2019** 4º Trimestre

R023 - 2016 - Rede Assistencial da Supervisão Técnica de Saúde Sé - IABAS	Produção Trimestral WEBSAASS												Trava 100%
	Outubro			Novembro			Dezembro			TOTAL TRIMESTRE			Total %
	REAL	PREV	%	REAL	PREV	%	REAL	PREV	%	Total REAL	Total PREV	Total %	
HOTEL - MODALIDADE 3- NOVA LUZ													
Nº VAGAS	40	50	80,00%	40	50	80,00%	40	50	80,00%	120	150	80,00%	80,00%
TOTAL	40	50	80,00%	40	50	80,00%	40	50	80,00%	120	150	80,00%	80,00%

DÉFICIT EQUIPE MÍNIMA	HOTEL - MODALIDADE 3- NOVA LUZ			
PROFISSIONAL	Outubro	Novembro	Dezembro	TOTAL TRIMESTRE
REDEÇÃO NA RUA				0
AGENTE COMUNITÁRIO DE SAÚDE / ASSISTENCIAL / 36H	2	-	-	2
AGENTE COMUNITÁRIO DE SAÚDE / ASSISTENCIAL / 40H	-	1	1	2
MÉDICO GENERALISTA / ASSISTENCIAL / 40H	0,5	0,5	0,5	1,5
PSICOPEDAGOGO/PEDAGOGO / ASSISTENCIAL / 40H	1	1	1	3
TÉCNICO DE ENFERMAGEM / ASSISTENCIAL / 40H	-	-	1	1
UNIDADE DE APOIO REDEÇÃO - HELVÉZIA				0
MÉDICO PSIQUIATRA / ASSISTENCIAL / 12H	3	3	1	7
TOTAL	4º Trimestre			16,5

COMENTÁRIOS E JUSTIFICATIVAS:

As linhas de serviço são acompanhadas pelas STS/CRS. Houve apontamento do déficit de Equipe Mínima. Não há indicação de desconto de produção.
 As vagas não são reguladas pelas OSS, STS, CRS. São reguladas pelo Programa Redenção de SMS.G/ PMSP.
 O Hotel Nova Luz 2 foi excluído no TA 017/2019 e não avaliado desde a CTA do 3º Trimestre de 2019.



Secretaria Municipal da Saúde de São Paulo
 Coordenadoria de Parcerias e Contratação de Serviços de Saúde - CPCSS
 Coordenadoria Regional Centro

R023 - 2016 - Rede Assistencial da Supervisão Técnica de Saúde Sé - IABAS

Ano: **2019** **4º Trimestre**

R023 - 2016 - Rede Assistencial da Supervisão Técnica de Saúde Sé - IABAS	Produção Trimestral WEBSAASS												Trava 100%
	Outubro			Novembro			Dezembro			TOTAL TRIMESTRE			Total %
	REAL	PREV	%	REAL	PREV	%	REAL	PREV	%	Total REAL	Total PREV	Total %	
UAA - UNIDADE DE ACOLHIMENTO ADULTO -TIPO I													
Nº TOTAL DE ACOLHIDOS/ N° LEITOS	19,8	20	99,00%	18,5	20	92,50%	19	20	95,00%	57,3	60	95,50%	95,50%
UAI - UNIDADE DE ACOLHIMENTO INFANTO-JUVENIL													
Nº TOTAL DE ACOLHIDOS/N° LEITOS	8	10	80,00%	8	10	80,00%	8,9	10	89,00%	24,9	30	83,00%	83,00%
TOTAL	27,8	30	92,67%	26,5	30	88,33%	27,9	30	93,00%	82,2	90	91,33%	91,33%

DÉFICIT EQUIPE MÍNIMA	UAA - UNIDADE DE ACOLHIMENTO ADULTO -TIPO I			
PROFISSIONAL	Outubro	Novembro	Dezembro	TOTAL TRIMESTRE
TOTAL DO MÊS	0	0	0	
TOTAL	4º Trimestre			0

COMENTÁRIOS E JUSTIFICATIVAS:

A linha de serviço da UA foi acompanhada pelas STS/CRS. Não há indicação de desconto de produção. Não houve apontamento do déficit de Equipe Mínima. A OS ressalta que a UAI é de Regulação das vagas pela SMS e isso afeta o resultado da produção.



Dimensões da Avaliação de Desempenho do Contrato

Modalidades de Atenção	Linhas de Serviço	% do Custeio Mensal	Recursos Humanos		Produção				Valor Desconto	
			Déficit de Equipe Mínima MI (Profissional)	Déficit de Equipe Mínima MI (Plantão)	Realizada	Prevista	% Realizado	Produção Final		
								% Final após análise (Tirado de 100% quando aplicável)		Resultado
Atenção Básica	EMAD/EMAP	1,00%	1		378	360	105,00%	100,00%	Não há indicação de desconto	R\$ 0,00
	ESF/ESB/PAVS	16,40%	31		144.915	141.903	100,70%	97,68%	Não há indicação de desconto	R\$ 0,00
	PAI	2,10%	7		2.147	2.160	99,40%	99,40%	Não há indicação de desconto	R\$ 0,00
	UBS MISTA	11,25%	13		83.425	82.297	101,37%	99,47%	Não há indicação de desconto	R\$ 0,00
	UBS TRADICIONAL									
	URSI									
	AMA 12h	0,00%		93						
	NASF	0,00%	3							
	SAÚDE INDÍGENA									
	UD									
Atenção Ambulatorial Especializada Redes Temáticas	EMAA8									
	RAPS/CAPS	13,60%	18		4.065	3.426	118,63%	100,00%	Não há indicação de desconto	R\$ 0,00
	SADT	2,40%			4.404	4.065	108,34%	94,81%	Não há indicação de desconto	R\$ 0,00
	CEO/PROTESE									
	CER									
	APD									
	REDE CUIDADO PCO (CER/APD/NIR)	1,10%	6		2.621	2.400	109,21%	100,00%	Não há indicação de desconto	R\$ 0,00
	HD/HC CIRURGIAS									
	HD / HORA CERTA									
	AMBULATORIO ESPECIALIDADES	8,15%	5,5		16.827	18.985	88,64%	88,50%	Não há indicação de desconto	R\$ 0,00
	AMA E + UAI									
	MISA									
	HOTEL SOCIAL/ CONSULTORIO DE RUA/ CUIDADOS ESPECIAIS	0,00%	16,5		120	150	80,00%	80,00%	Não há indicação de desconto	R\$ 0,00
	CENTRO OLIMPICO									
	TCM									
	SRT									
	CASA DE PARTO									
HIDRO										
SIAT										
URGENCIA E EMERGENCIA	PA/PSM / UPA/AMA 24h	0,00%	76		31.781					
Total		55,00%	91,0	169,0	290.683	257.746			Total de desconto do trimestre	R\$ 0,00

Custeio do Trimestre		
	Valor TA	
Outubro	R\$ 14.189.930,51	
Novembro	R\$ 13.979.016,23	
Dezembro	R\$ 13.920.486,26	
Total	R\$ 42.089.433,02	R\$ 0,00

Desconto Equipe Mínima do Trimestre			
Mês de Referência do Desconto	Valor do desconto	Mês de Aplicação do Desconto	
Outubro	R\$ 283.138,35	Janeiro	
Novembro	R\$ 396.040,40	Fevereiro	
Dezembro	R\$ 308.697,58	Março	
Total	R\$ 987.876,33		

INFORMAÇÕES ADICIONAIS:
 A Representatividade no Custeio Mensal do 4º trimestre utiliza como base o TA de outubro 2019, para as redes onde há mais de um Anexo II no período de avaliação, os cálculos de descontos serão realizados pela Divisão de Acompanhamento Financeiro (DIAF).
 Os cálculos de descontos apresentados em CTA são submetidos a DIAF no qual realizada o cálculo oficial de desconto a ser aplicado após CTA.
 O valor de custeio do período considera o TA vigente.
 O cálculo de desconto de equipe mínima apresentado em CTA foi realizado pela DIAF.



Dimensões da Avaliação de Desempenho do Contrato										
Qualidade										
Objetivo	Indicador	Relatório	Parâmetro	STS	Resultado			Pontuação		
					Outubro	Novembro	Dezembro	Outubro	Novembro	Dezembro
Pontualidade na Entrega	Pontualidade na entrega de relatórios mensais de prestação de Contas Assistenciais e financeiras		Envio de documentos		cumpriu	cumpriu	cumpriu	20	20	20
Qualidade da Informação	Preenchimento de prontuários nos seguintes aspectos: legibilidade, assinaturas, CID, exame físico	Q2	≥ 90%	Sé	97,70%			40		
Educação Continuada	Execução do plano de educação permanente aprovados pela CRS	Q3	100%	Sé			100,00%			60
Controle Vacinal	Proporção de crianças com até 12 meses de idade inscritas nas unidades com calendário vacinal completo	Q4A/Q4B	≥ 90%	Sé						
Eficiência do Atendimento da Rede Cegonha	Proporção de gestantes que realizaram procedimentos básicos no pré natal e puerpério	Q5	≥ 75%	Sé	76,39%			40		
Eficiência do Atendimento da Rede Cegonha	Proporção de gestantes que realizaram 7 ou mais consultas de pré natal	Q6	≥ 75%	Sé		93%			60	
Satisfação do Usuário	Análise das reclamações recebidas e providências relacionadas	Q7	"a contento"	Sé			a contento			20
Atividade do Conselho Gestor	Funcionamento do Conselho Gestor	Q8	≥ 80%	Sé		100,00%			20	
Pontuação Final da Matriz de Indicadores								100	100	100

Qualidade:

O Contratado cumpriu todos os indicadores de qualidade propostos pela SMS no período, perfazendo 100% nos 3 meses avaliados.

Ciente e Aprovado,

PARTICIPANTES CTA

 OSS: Katia Regina Mercena

 OSS: Paulo Cesar Brancher

 OSS: Aleksandro de Almeida Amador

 CRS: Vanalze Paulino

 STS Sê: Roberta Elias Manna

 CPCSS: Pamela Regina Panegocio

 CPCSS: Maria da Gloria Camargos de Sousa

 STS - Santa Cecília : Sonia Aparecida Almeida Carlos
 Supervisora Técnica
 STS, Santa Cecília

 CPCSS: Kátia Regina dos Santos Mello Maia

7