

2021-9.102.211-8



Secretaria Municipal da Saúde de São Paulo  
Coordenadoria de Parcerias e Contratação de Serviços de Saúde - CPCSS  
Coordenadoria Regional Oeste

R022 - 2016 - Rede Assistencial da Supervisão Técnica de Saúde Butantã - SPDM

Trimestre de  
Avaliação:

4º Trimestre

Ano

2020

REUNIÃO ORDINÁRIA DA COMISSÃO TÉCNICA DE ACOMPANHAMENTO DO CONTRATO:

R022 - 2016 - Rede Assistencial da Supervisão Técnica de Saúde Butantã - SPDM

Coordenadoria: Coordenadoria Regional Oeste

Supervisão: STS Butantã

OSS: SPDM - Associação Paulista para o Desenvolvimento da Medicina

Local: Sala de Reuniões - CPCSS / SMS.G

Data: 03 de Setembro de 2021 às 10:00hs

Pauta: Avaliação dos Indicadores: Equipe mínima, Produção e Qualidade da Execução Contratual do 4º Trimestre de 2020.

INFORMES GERAIS:

A avaliação do 4º trimestre de 2020 ocorreu fora do cronograma, considerando que em 30 de janeiro de 2020 a Organização Mundial da Saúde (OMS) declarou que o surto da doença causada pelo novo Coronavírus constitui uma Emergência de Saúde Pública de Importância Internacional, o mais alto nível de alerta da OMS, e a legislação se dá conforme segue:

PORTARIA nº 188, de 03 de Fevereiro de 2020 - Declara Emergência em Saúde Pública de importância Nacional (ESPIN) em decorrência da Infecção Humana pelo novo Coronavírus (2019-nCoV);

DECRETO Nº 59.283 de 16 de Março de 2020 - Declara situação de emergência no Município de São Paulo e define outras medidas para o enfrentamento da pandemia decorrente do coronavírus;

PORTARIA Nº 243/ 2020 - SMS.G de 24 de Março de 2020 - Autoriza, de forma transitória e excepcional, através de contratos de caráter temporário durante o período de emergência, a contratação pelas organizações sociais de profissionais de saúde para apoio ao aumento da capacidade e número de leitos hospitalares e de UTI;

PORTARIA nº 182/ 2020 - SMS.G de 4 de Abril de 2020 - Altera a Portaria 154/2020-SMS-GAB, que determinou a suspensão parcial e temporária das consultas, exames, procedimentos e cirurgias de rotina, a partir de 23 de março de 2020, nos Ambulatórios Hospitalares e na Rede de Atenção Básica, para dar outras providências;

PORTARIA SMS Nº 240/ 2020 - SMS.G de 03 de Junho de 2020 - Especifica, de forma transitória e excepcional, os critérios de avaliação dos Contratos de Gestão durante a situação de emergência do Município de São Paulo para enfrentamento da pandemia decorrente da COVID-19;

PORTARIA Nº 260/2020-SMS.G de 18 de Junho de 2020 - Altera a determinação de suspensão parcial de consultas, exames, procedimentos regulamentada pela portaria SMS.G nº 154/2020 e estabelece o retorno gradual aos atendimentos agendados nas UBS, CAPS, URSI, PAI, CEO, EMAD, CER, CECCO e Unidades de Práticas Integrativas e Complementares em conformidade com as normas de biossegurança e distanciamento social até retorno de 100% das atividades conforme o cenário da pandemia COVID 19;

PORTARIA Nº 261/2020-SMS.G de 22 de Junho de 2020 - Complementa a Portaria SMS.G nº 241/2020, de 29 de maio de 2020, que estabelece o retorno aos atendimentos agendados dos equipamentos de especialidades Hospitais-Dia (HD), Ambulatório de Especialidades (AE) e AMA - E, em conformidade com as normas de biossegurança e distanciamento social, incluindo novas especialidades e os demais prestadores nesta regulamentação;

PORTARIA Nº 340/2020-SMS.G de 04 de Setembro de 2020 - Regulamenta a prática da TELEMEDICINA no âmbito da Secretaria Municipal de Saúde, em cumprimento ao Parágrafo Único, Artigo 11, do Decreto Municipal nº 59.396, de 05 de maio de 2020 e a prática da TELEASSISTÊNCIA;

ORDEM INTERNA Nº 001/2020-SMS/CMS de 17 de março de 2020 - Estabelece sobre o funcionamento do Conselho Municipal de Saúde e Conselhos Gestores durante o período de Pandemia do coronavírus. (Publicação prorrogada em 24/06/2020, 07/08/2020, 22/09/2020 e 01/12/2020);

PORTARIA Nº 492/ 2020-SMS.G de 4 de Dezembro de 2020 - Autoriza, excepcionalmente, a contratação de testes PCR RT Covid nos Contratos de Gestão (Sendo que o art. 1º foi retificado pela Portaria SMS Nº 493 de 8 de Dezembro de 2020) (Publicação prorrogada em 28/12/2020);

PORTARIA Nº 500/ 2020-SMS.G de 11 de Dezembro de 2020 - Retifica os itens 5 e 6 da Portaria nº 240/2020-SMS.G, que especifica de forma transitória e excepcional, os critérios de avaliação dos Contratos de Gestão durante a situação de emergência do Município de São Paulo para enfrentamento da pandemia decorrente da COVID-19;

PORTARIA Nº 520/ 2020-SMS.G de 30 de Dezembro 2020 - Autoriza a convocação para cumprimento de Jornadas Especiais de Trabalho - JET 24, 36 e 40 horas de trabalho semanais, dos profissionais da saúde, lotados e em exercício nas unidades da Secretaria Municipal da Saúde.

Handwritten signatures and initials at the bottom of the page.

**TERMO ADITIVO PUBLICADO NO PERÍODO DE AVALIAÇÃO:**

**TA Nº 035/2020** - Aprovação do novo Plano de Trabalho e Plano Orçamentário para cobrir as despesas com a MANUTENÇÃO do contrato, para o período de 01 a 31 de outubro de 2020.

**TA Nº 036/2020** - Aprovação do novo Plano de Trabalho e Plano Orçamentário para a ampliação do "Programa Ambientes Verdes e Saudáveis" - PAVS com a contratação de 07 (sete) agentes de promoção ambiental e 01 (um) gestor local, sendo os agentes alocados nas unidades de saúde UBS Jd. Boa Vista, UBS Jd. D'Abril, UBS Jd. Jaqueline, UBS Jd. Colombo, UBS Jd. São Jorge - "Dr. Paulo Eduardo Elias, UBS Vila Dalva - "Eng. Guilherme Henrique Pinto Coelho" e UBS Paulo VI, e, o gestor alocado na unidade de saúde UBS São Remo, durante o período de 01 de novembro a 31 de dezembro de 2020, desde que haja a devida prestação de contas.

**TA Nº 037/2020** - Aprovação do novo Plano de Trabalho e Plano Orçamentário para cobrir as despesas com a MANUTENÇÃO do contrato, incluindo a contratação de Recursos Humanos para as unidades de saúde UBS Jd. Jaqueline, UBS "Dr. José Márcilio Malta Cardoso", UBS Vila Borges, UBS Caxingui — "Nanci Abranches", UBS Butantã, Hospital Dia da Rede Hora Certa — Butantã, UBS Real Parque — "Dr. Paulo Mangabeira Albernaz Filho", PS Municipal "Dr. Caetano Virgílio Netto", URSI Butantã e Coordenação Técnica Administrativa, para o período de 01 a 30 de novembro de 2020.


**TA Nº 038/2020** - Aprovação do novo Plano de Trabalho e Plano Orçamentário para a implantação do serviço de ampliação de oferta cirúrgica no Hospital Dia — Butantã, situada à Rua João Guerra, nº 247 — Butantã, com a contratação de Recursos Humanos, aquisição de materiais de consumo, aquisição de materiais de consumo assistencial e prestação de serviços terceirizados, durante o período de 26 de outubro de 2020 a 25 de novembro de 2020 — período noturno — segunda a sexta das 19h às 22h e aos sábados das 07h às 22h, desde que haja a devida prestação de contas.

**TA Nº 039/2020** - Aprovação do novo Plano de Trabalho e Plano Orçamentário para a inclusão do Centro de Saúde Escola Samuel Barnsley Pessoa, denominado Centro de Saúde Escola do Butantã — CSE Butantã, situada à Av. Vital Brasil, nº 1490 — Butantã, com a contratação de Recursos Humanos, aquisição de materiais de consumo, prestação de serviços terceirizados, aquisição de equipamentos e mobiliários, durante o período de dezembro de 2020, desde que haja a devida prestação de contas.

**TA Nº 040/2020** - Aprovação de Plano de Trabalho e Plano Orçamentário para cobrir as despesas com a MANUTENÇÃO do contrato, para o período de 01 a 31 de dezembro de 2020.

Passou-se a apresentação dos resultados sintetizados de produção por linha assistencial, no trimestre, assim como a demonstração dos apontamentos da manutenção das equipes mínimas de todo o período:

*Stivis*







**Secretaria Municipal da Saúde de São Paulo**  
 Coordenadoria de Parcerias e Contratação de Serviços de Saúde - CPCSS  
 Coordenadoria Regional Oeste

R022 - 2016 - Rede Assistencial da Supervisão Técnica de Saúde Butantã - SPDM


Ano: 2020 4º Trimestre

R022 - 2016 - Rede Assistencial da Supervisão Técnica de Saúde Butantã - SPDM	Produção Trimestral WEBSAASS											Base de Cálculo Déficit de Equipe (Equipe Mínima) - TOTAL			Cálculo desconto Eq. Mínima - Meta Prevista			Trava 100%		
	Outubro			Novembro			Dezembro			TOTAL TRIMESTRE			Déficit profissional CSS	Média de Produção Mensal/por profissional	Total de Produção	Total REAL	Total PREV	Total %	Total %	
	REAL	PREV	%	REAL	PREV	%	REAL	PREV	%	Total REAL	Total PREV	Total %								
<b>ESF - ESTRATÉGIA SAÚDE DA FAMÍLIA</b>																				
Nº VISITAS DOMICILIAR AGENTE COMUNITÁRIO DE SAÚDE ESF	38011	50000	76,02%	36994	50400	73,40%	34615	50400	68,68%	109620	150800	72,69%	27	200	5400	109620	145400	75,39%	75,39%	
Nº ATENDIMENTOS INDIVIDUAIS ODONTO ESF	1445	2448	59,03%	1662	2448	67,89%	1305	2448	53,31%	4412	7344	60,08%			0	4412	7344	60,08%	60,08%	
Nº CONSULTA MÉDICA ESF	12612	17472	72,18%	12635	17472	72,32%	11655	17472	66,71%	36902	52416	70,40%	3	416	1248	36902	51168	72,12%	72,12%	
Nº CONSULTAS ENFERMEIRO ESF	5459	6552	83,32%	5625	6552	85,85%	4424	6552	67,52%	15508	19656	78,90%	1	156	156	15508	19500	79,53%	79,53%	
Nº PROCEDIMENTOS INDIVIDUAIS DA EQUIPE ODONTO ESF	2871	8568	33,51%	3317	8568	38,71%	2728	8568	31,84%	8916	25704	34,69%			0	8916	25704	34,69%	34,69%	
<b>TOTAL</b>	<b>60398</b>	<b>85040</b>	<b>71,02%</b>	<b>60233</b>	<b>85440</b>	<b>70,50%</b>	<b>54727</b>	<b>85440</b>	<b>64,05%</b>	<b>175358</b>	<b>255920</b>	<b>68,52%</b>	<b>31,0</b>	<b>772</b>	<b>6804</b>	<b>175358</b>	<b>249116</b>	<b>70,39%</b>	<b>70,39%</b>	

Produção do Teleatendimento	Produção Trimestral conforme Relatório P1			
	Outubro	Novembro	Dezembro	TOTAL TRIMESTRE
	REAL	REAL	REAL	Total REAL
<b>ESF - ESTRATÉGIA SAÚDE DA FAMÍLIA</b>				
<b>AMA/UBS JD. SÃO JORGE</b>				
ENFERMEIRO ESF	22	107	148	277
MÉDICO ESF	28	38	53	119
ASSISTENTE SOCIAL	0	2	0	2
FISIOTERAPEUTA	0	9	6	15
FONOAUDIÓLOGO	0	0	5	5
<b>AMA/UBS PAULO VI</b>				
CIRURGIÃO DENTISTA ESF	314	0	0	314
ENFERMEIRO ESF	26	0	0	26
ENFERMEIRO - Monitoramento COVID-19	32	0	0	32
ASSISTENTE SOCIAL	0	2	0	2
ENFERMEIRO	0	72	69	141
FISIOTERAPEUTA	0	7	0	7
FONOAUDIÓLOGO	0	13	1	14
NUTRICIONISTA	0	13	0	13
<b>UBS JD. BOA VISTA</b>				
ENFERMEIRO ESF	1	1	1	3
MÉDICO ESF	35	68	5	108
ASSISTENTE SOCIAL	0	105	51	156
FISIOTERAPEUTA	0	1	4	5
FONOAUDIÓLOGO	0	56	0	56
PSICÓLOGO CLÍNICO	0	26	20	46
TERAPEUTA OCUPACIONAL	0	136	152	288
NUTRICIONISTA			95	95
<b>UBS JD. COLOMBO</b>				
ASSISTENTE SOCIAL	0	2	2	4
CIRURGIÃO DENTISTA ESF	0	240	162	402
ENFERMEIRO	0	1	0	1
MÉDICO ESF	0	282	259	541
PSICÓLOGO CLÍNICO	0	13	35	48
TERAPEUTA OCUPACIONAL	0	0	3	3
<b>UBS JD. D'ABRIL</b>				
ENFERMEIRO	0	2	0	2
ENFERMEIRO - Monitoramento COVID-19	24	0	0	24
MÉDICO ESF	2	1	2	5

Handwritten signatures and initials in blue ink at the bottom of the page.

NUTRICIONISTA	0	2	0	2
UBS VILA DALVA				
MÉDICO ESF	15	3	0	18
ENFERMEIRO	0	0	358	358
ENFERMEIRO ESF	0	0	29	29
<b>TOTAL</b>	<b>499</b>	<b>1202</b>	<b>1073</b>	<b>2774</b>



**CIDADE DE SÃO PAULO**  
SAÚDE

**Secretaria Municipal da Saúde de São Paulo**  
 Coordenadoria de Parcerias e Contratação de Serviços de Saúde - CPCSS  
 Coordenadoria Regional Oeste

R022 - 2016 - Rede Assistencial da Supervisão Técnica de Saúde Butantã - SPDM

Ano: **2020**      4º Trimestre

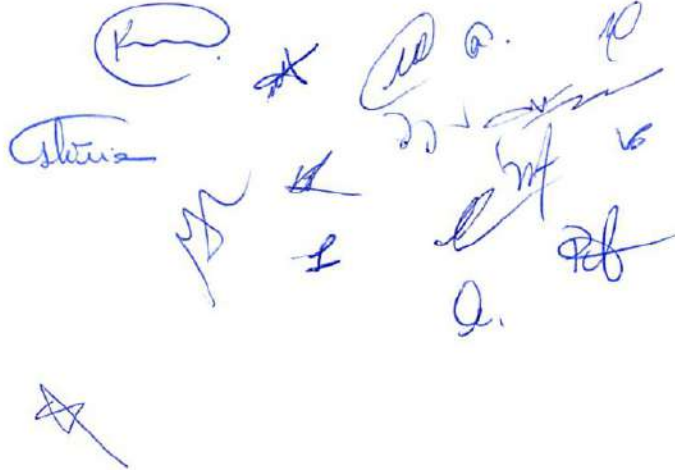
DÉFICIT EQUIPE MÍNIMA	ESF - ESTRATÉGIA SAÚDE DA FAMÍLIA			
	Outubro	Novembro	Dezembro	TOTAL TRIMESTRE
PROFISSIONAL				
AGENTE COMUNITÁRIO DE SAÚDE / 40H	8	10	9	27
ENFERMEIRO ESF / 40H	1	0	0	1
MÉDICO GENERALISTA ESF / 40H	1	1	1	3
AUXILIAR DE SAÚDE BUCAL / 40H	2	1	1	4
AGENTE DE PROMOÇÃO AMBIENTAL PAVS/ 40H	0	2	1	3
<b>TOTAL DO MÊS</b>	<b>12</b>	<b>14</b>	<b>12</b>	
<b>TOTAL</b>	4º Trimestre			<b>38</b>

**COMENTÁRIOS E JUSTIFICATIVAS:**

A linha de serviço atingiu **70,39%** da produção prevista. Não há indicativo de desconto de produção. Houve déficit de equipe mínima. Produção comprometida por férias, trabalho administrativo por risco de COVID, licenças médicas, licença maternidade/amamentação, teletrabalho. Todos os apontamentos estão melhor descritos nos relatórios P1 de cada mês, enviados pelas STS.

Telemedicina foi estabelecida nos atendimentos dos profissionais nas unidades da Estratégia de Saúde da Família. A produtividade indicada no quadro acima encontra-se no P1 de cada mês.

STS: Em virtude da Pandemia os atendimentos eletivos foram suspensos, realizando apenas atendimento de urgência conforme Portaria SMS-G 154/2020 de 20/03/2020.







DÉFICIT EQUIPE MÍNIMA	UBS MISTA			TOTAL TRIMESTRE
	Outubro	Novembro	Dezembro	
PROFISSIONAL				
ENFERMEIRO ESF / 40H	1	1	1	3
PSICÓLOGO / 40H	1	1	1	3
AGENTE COMUNITÁRIO DE SAÚDE / 40H	4	6	4	14
ENFERMEIRO / 40H	1	0	0	1
MÉDICO PEDIATRA / 20H**	0	0	0	0
MÉDICO TOCÓGINECOLOGISTA/ 20H*	0	2,5	2,5	5
MÉDICO GENERALISTA ESF / 40H	0	1	1	2
AUXILIAR DE SAÚDE BUCAL / 40H	0	0	1	1
TERAPEUTA OCUPACIONAL / 30H	0	0	1	1
GESTOR LOCAL DE PAVS /	0	1	1	2
<b>TOTAL DO MÊS</b>	<b>7</b>	<b>12,5</b>	<b>12,5</b>	
<b>TOTAL</b>	<b>4º Trimestre</b>		<b>32</b>	

DÉFICIT EQUIPE MÍNIMA - PMSP	UBS MISTA			TOTAL TRIMESTRE
	Outubro	Novembro	Dezembro	
PROFISSIONAL				
MÉDICO CLÍNICO / 20H	1	1	1	3
ENFERMEIRO / 30H	1	1	1	3
PSICÓLOGO / 40H	1	1	1	3
AUXILIAR DE SAÚDE BUCAL / 30H	0	2	2	4
				0
				0
				0
				0
				0
<b>TOTAL DO MÊS</b>	<b>3</b>	<b>5</b>	<b>5</b>	
<b>TOTAL</b>	<b>4º Trimestre</b>		<b>13</b>	


**COMENTÁRIOS E JUSTIFICATIVAS:**

A linha de serviço atingiu 54,03% da produção prevista. Não há indicativo de desconto de produção. Houve déficit de equipe mínima. Produção comprometida por férias, trabalho administrativo por risco de COVID, licenças médicas, licença maternidade, teletrabalho. Telemedicina foi estabelecida nos atendimentos dos profissionais nas unidades Mistas. Todos os apontamentos estão melhor descritos nos relatórios PL de cada mês, enviados pelas STS.

STS: Em virtude da Pandemia os atendimentos eletivos foram suspensos, realizando apenas atendimento de urgência conforme Portaria SMS G 154/2020 de 20/03/2020.

CPCS: \*Déficit de 1 Médico Tocoginecologista de 10h apontado na UBS Malta Cardoso (relatório de EM de Novembro e Dezembro) equivale a 0,5 de 20h. Valor convertido para adequação de carga horária conforme IA.

\*\*Déficit de 1 Médico Pediatra do relatório de Equipe Mínima I de Outubro e 1 em Novembro devem ser desconsiderados, já que houve cobertura de seu déficit.







DÉFICIT EQUIPE MÍNIMA	UBS - UNIDADE BÁSICA DE SAÚDE			
	PROFISSIONAL	Outubro	Novembro	Dezembro
MÉDICO PEDIATRA / 20H	0	2	2	4
ENFERMEIRO / 40H	0	2	1	3
PSICÓLOGO / 30H	0	1	1	2
MÉDICO GENERALISTA / 40H*	0,25	0,25	0,75	1,25
FARMACEUTICO / 40H	0	0	1	1
				0
				0
				0
				0
<b>TOTAL DO MÊS</b>	<b>0,25</b>	<b>5,25</b>	<b>5,75</b>	
<b>TOTAL</b>	<b>4º Trimestre</b>		<b>11,25</b>	

DÉFICIT EQUIPE MÍNIMA - PMSP	UBS - UNIDADE BÁSICA DE SAÚDE			
	PROFISSIONAL	Outubro	Novembro	Dezembro
TÉCNICO DE SAÚDE BUCAL / 30H	1	1	1	3
PSICÓLOGO / 30H	1	1	0	2
MÉDICO PEDIATRA / 20H	3	1	1	5
DENTISTA / 20H**	3	3	3	9
AUXILIAR DE SAÚDE BUCAL / 30H	3	3	3	9
ENFERMEIRO / 30H	1	1	3	5
FONOAUDIÓLOGO / 40H	1	1	1	3
MÉDICO CLÍNICO / 20H	1	1	1	3
MÉDICO TOCOGINECOLOGISTA / 20H	2	1	2	5
FARMACEUTICO / 40H	0	0	1	1
<b>TOTAL DO MÊS</b>	<b>16</b>	<b>13</b>	<b>16</b>	
<b>TOTAL</b>	<b>4º Trimestre</b>		<b>45</b>	


COMENTÁRIOS E JUSTIFICATIVAS:

Atividade de serviço atingiu **38,84%** da produção prevista. Não há indicativo de desconto de produção. Houve déficit de equipe mínima. Produção comprometida por férias, trabalho administrativo por risco de COVID, licenças médicas, licença maternidade, teletrabalho. Médico Clínico (UBS Casungui) Rubem Camillo Muller trabalhou 7 dias nesta unidade, emprestado posteriormente para o SAE Butantã às terças e quintas. Telemedicina foi estabelecida nos atendimentos dos profissionais nas unidades Tradicionais. Todos os apontamentos estão melhor descritos nos relatórios P1 de cada mês, enviadas pela STS.

CPSS: \* Déficit de 1 Médico Generalista de 10h (UBS Vila Borges) no relatório de Equipe Mínima I de Outubro, Novembro e Dezembro foi convertido para 0,25 em cada mês, já que no Termo Aditivo este profissional é previsto para cumprir 40h. Para adequação, o déficit de 1 profissional Médico Generalista de 20h de Dezembro na UBS Butantã foi convertido para 0,5 de 40h.

\*\* Déficit de 1 Cirurgião Dentista PMSP de 40h (UBS Vila Borges) no relatório de Equipe Mínima I de Outubro, Novembro e Dezembro foi convertido para 2 em cada mês, já que no Termo Aditivo este profissional é previsto para cumprir 20h.

STS: Relatório de Produção (P1) de Novembro com dados de Teleatendimento na UBS Casungui, existe um apontamento de 45 teleatendimentos mas sem referência de profissional que tenha cumprido tal valor. Este na realidade foi um erro de digitação e o valor não se refere a nenhum profissional.








**Secretaria Municipal da Saúde de São Paulo**  
 Coordenadoria de Parcerias e Contratação de Serviços de Saúde - CPCSS  
 Coordenadoria Regional Oeste

R022 - 2016 - Rede Assistencial da Supervisão Técnica de Saúde Butantã - SPDM

Ano: **2020** **4º Trimestre**

R022 - 2016 - Rede Assistencial da Supervisão Técnica de Saúde Butantã - SPDM	Produção Trimestral WEBSAASS												Trava 100%
	Outubro			Novembro			Dezembro			TOTAL TRIMESTRE			Total %
	REAL	PREV	%	REAL	PREV	%	REAL	PREV	%	Total REAL	Total PREV	Total %	
<b>ATENÇÃO DOMICILIAR - EMAD/EMAP</b>													
Nº PACIENTES ATIVOS EM ATENDIMENTO DOMICILIAR EMAD	70	70	100,00%	64	70	91,43%	65	70	92,86%	199	210	94,76%	94,76%
<b>TOTAL</b>	70	70	100,00%	64	70	91,43%	65	70	92,86%	199	210	94,76%	94,76%

DÉFICIT EQUIPE MÍNIMA	ATENÇÃO DOMICILIAR - EMAD/EMAP			
PROFISSIONAL	Outubro	Novembro	Dezembro	TOTAL TRIMESTRE
TOTAL DO MÊS	0	0	0	
<b>TOTAL</b>	4º Trimestre			0

**COMENTÁRIOS E JUSTIFICATIVAS:**

A linha de serviço atingiu **94,76%** da produção prevista. Não há indicativo de desconto de produção. Não houve déficit de equipe mínima.


Ano: **2020** **4º Trimestre**

R022 - 2016 - Rede Assistencial da Supervisão Técnica de Saúde Butantã - SPDM	Produção Trimestral WEBSAASS												Trava 100%
	Outubro			Novembro			Dezembro			TOTAL TRIMESTRE			Total %
	REAL	PREV	%	REAL	PREV	%	REAL	PREV	%	Total REAL	Total PREV	Total %	
PAI - PROGRAMA DE ACOMPANHANTE DE IDOSO													
Nº DE IDOSO EM ACOMPANHAMENTO	199	220	90,45%	210	220	95,45%	200	220	90,91%	609	660	92,27%	92,27%
<b>TOTAL</b>	<b>199</b>	<b>220</b>	<b>90,45%</b>	<b>210</b>	<b>220</b>	<b>95,45%</b>	<b>200</b>	<b>220</b>	<b>90,91%</b>	<b>609</b>	<b>660</b>	<b>92,27%</b>	<b>92,27%</b>

DÉFICIT EQUIPE MÍNIMA	PAI - PROGRAMA DE ACOMPANHANTE DE IDOSO			
PROFISSIONAL	Outubro	Novembro	Dezembro	TOTAL TRIMESTRE
ACOMPANHANTE DE IDOSO / 40H	1	1	2	4
<b>TOTAL DO MÊS</b>	<b>1</b>	<b>1</b>	<b>2</b>	
<b>TOTAL</b>	<b>4º Trimestre</b>			<b>4</b>

**COMENTÁRIOS E JUSTIFICATIVAS:**

A linha de serviço atingiu **92,27%** da produção prevista. Não há indicativo de desconto de produção. Houve déficit de equipe mínima.







**Secretaria Municipal da Saúde de São Paulo**  
 Coordenadoria de Parcerias e Contratação de Serviços de Saúde - CPCSS  
 Coordenadoria Regional Oeste

R022 - 2016 - Rede Assistencial da Supervisão Técnica de Saúde Butantã - SPDM

2020

4º Trimestre

R022 - 2016 - Rede Assistencial da Supervisão Técnica de Saúde Butantã - SPDM	Produção Trimestral WEBSAASS									Base de Cálculo Déficit de Equipe (Equipe Mínima)- TOTAL			Cálculo desconto Eq. Mínima - Meta Prevista			Trava 100%	
	Novembro			Dezembro			TOTAL TRIMESTRE			Déficit Profissional OSS	Média de Produção Mensal/por profissional	Total de Produção	Total REAL	Total PREV	Total %	Total %	
	REAL	PREV	%	REAL	PREV	%	Total REAL	Total PREV	Total %								
<b>URSI - UNIDADE DE REFERÊNCIA À SAÚDE DO IDOSO</b>																	
Nº CONSULTA ENFERMEIRO	65	240	27,08%	123	240	51,25%	188	480	39,17%			0	188	480	39,17%	39,17%	
Nº CONSULTA GERIATRA	116	231	50,22%	55	231	23,81%	171	462	37,01%	2	77	154	171	308	55,52%	55,52%	
Nº DE IDOSO EM ACOMPANHAMENTO	243	300	81,00%	274	300	91,33%	517	600	86,17%			0	517	600	86,17%	86,17%	
<b>TOTAL</b>	<b>424</b>	<b>771</b>	<b>54,99%</b>	<b>452</b>	<b>771</b>	<b>58,63%</b>	<b>876</b>	<b>1542</b>	<b>56,81%</b>	<b>2,0</b>	<b>77</b>	<b>154</b>	<b>876</b>	<b>1388</b>	<b>63,11%</b>	<b>63,11%</b>	

Produção do Teleatendimento	Produção Trimestral conforme Relatório P1
	Dezembro
	REAL
<b>URSI - UNIDADE DE REFERÊNCIA À SAÚDE DO IDOSO</b>	
<b>URSI BUTANTA</b>	
ENFERMEIRO	7
FARMACÊUTICOS	5
FONOAUDIÓLOGO	1
MÉDICO GERIATRA	4
TERAPEUTA OCUPACIONAL	1
<b>TOTAL</b>	<b>18</b>

DÉFICIT EQUIPE MÍNIMA	URSI			
	Outubro	Novembro	Dezembro	TOTAL TRIMESTRE
PROFISSIONAL				
FISIOTERAPEUTA / 30H	1	0	0	1
NUTRICIONISTA / 40H	1	1	0	2
MÉDICO GERIATRA / 20H	0	1	1	2
ASSISTENTE SOCIAL / 30H	0	0	1	1
<b>TOTAL DO MÊS</b>	<b>2</b>	<b>2</b>	<b>2</b>	
<b>TOTAL</b>	<b>4º Trimestre</b>			<b>6</b>

**COMENTÁRIOS E JUSTIFICATIVAS:**

A linha de serviço atingiu 63,11% da produção prevista. Não há indicativo de desconto de produção. Houve déficit de equipe mínima.

**TA Nº 037/2020 - Atenção à Saúde do Idoso: URSI Butantã, a partir de Novembro/2020.**

*(Handwritten signatures and initials)*



Secretaria Municipal da Saúde de São Paulo  
Coordenadoria de Parcerias e Contratação de Serviços de Saúde - CPCSS  
Coordenadoria Regional Oeste

R022 - 2016 - Rede Assistencial da Supervisão Técnica de Saúde Butantã - SPDM

Ano:

2020

4º Trimestre

DÉFICIT EQUIPE MÍNIMA	AMA 12 HORAS- PLANTÕES			
	Outubro	Novembro	Dezembro	TOTAL TRIMESTRE
PROFISSIONAL				
MÉDICO PEDIATRA / 12H	1	0	0	1
TOTAL DO MÊS	1	0	0	
TOTAL DE PLANTÕES	4º Trimestre			1

COMENTÁRIOS E JUSTIFICATIVAS:

A linha de serviço passa apenas por acompanhamento, não tendo indicação de desconto de produção. Houve déficit de equipe mínima no período.



DÉFICIT EQUIPE MÍNIMA	NASF			
	Outubro	Novembro	Dezembro	TOTAL TRIMESTRE
PROFISSIONAL				
FISIOTERAPEUTA / 40H*	0,5	0,5	0,5	1,5
EDUCADOR FÍSICO / 20H	1	1	1	3
FONOAUDIÓLOGA / 30H	1	0	0	1
PSICÓLOGO / 40H	1	1	1	3
TERAPEUTA OCUPACIONAL / 20H	0	1	1	2
<b>TOTAL DO MÊS</b>	<b>3,5</b>	<b>3,5</b>	<b>3,5</b>	
<b>TOTAL</b>	<b>4º Trimestre</b>		<b>10,5</b>	

**COMENTÁRIOS E JUSTIFICATIVAS:**

A linha de serviço passa apenas por acompanhamento, não tendo indicação de desconto de produção. Houve déficit de equipe mínima no período.

STS: \*Déficit de 1 Fisioterapeuta de 20hs no NASF da UBS Jdim d'Abril (relatório de EM I de Outubro, Novembro e Dezembro) equivale a 0,5 de 40h. Valor convertido para adequação de carga horária conforme TA.



**Secretaria Municipal da Saúde de São Paulo**  
 Coordenadoria de Parcerias e Contratação de Serviços de Saúde - CPCSS  
 Coordenadoria Regional Oeste

R022 - 2016 - Rede Assistencial da Supervisão Técnica de Saúde Butantã - SPDM

Ano: **2020** **4º Trimestre**

R022 - 2016 - Rede Assistencial da Supervisão Técnica de Saúde Butantã - SPDM	Produção Trimestral WEBSAASS												Trava 100%
	Outubro			Novembro			Dezembro			TOTAL TRIMESTRE			Total %
	REAL	PREV	%	REAL	PREV	%	REAL	PREV	%	Total REAL	Total PREV	Total %	
<b>CAPS</b>													
Nº PACIENTE COM CADASTRO ATIVO CAPS (RAAS)	429	300	143,00%	460	300	153,33%	480	300	160,00%	1369	900	152,11%	100,00%
<b>TOTAL</b>	<b>429</b>	<b>300</b>	<b>143,00%</b>	<b>460</b>	<b>300</b>	<b>153,33%</b>	<b>480</b>	<b>300</b>	<b>160,00%</b>	<b>1369</b>	<b>900</b>	<b>152,11%</b>	<b>100,00%</b>

DÉFICIT EQUIPE MÍNIMA	CAPS			
PROFISSIONAL	Outubro	Novembro	Dezembro	TOTAL TRIMESTRE
TERAPEUTA OCUPACIONAL / 30H	1	1	0	2
MÉDICO PSQUIATRA / 20H	0	0	1	1
ENFERMEIRO / 36H	0	0	1	1
<b>TOTAL DO MÊS</b>	<b>1</b>	<b>1</b>	<b>2</b>	
<b>TOTAL</b>	<b>4º Trimestre</b>			<b>4</b>

**COMENTÁRIOS E JUSTIFICATIVAS:**

A linha de serviço atingiu **100,00%** da produção prevista. Não há indicativo de desconto de produção. Houve déficit de equipe mínima.

*Handwritten signatures and initials in blue ink, including names like 'Estheria', 'PB', and 'MB'.*





**Secretaria Municipal da Saúde de São Paulo**  
 Coordenadoria de Parcerias e Contratação de Serviços de Saúde - CPCSS  
 Coordenadoria Regional Oeste

R022 - 2016 - Rede Assistencial da Supervisão Técnica de Saúde Butantã - SPDM

Ano: **2020** 4º Trimestre

R022 - 2016 - Rede Assistencial da Supervisão Técnica de Saúde Butantã - SPDM	Produção Trimestral WEBSAASS												Trava 100%
	Outubro			Novembro			Dezembro			TOTAL TRIMESTRE			Total %
	REAL	PREV	%	REAL	PREV	%	REAL	PREV	%	Total REAL	Total PREV	Total %	
SRT II - SERVIÇO RESIDENCIAL TERAPÊUTICO II													
Nº DE LEITOS RT / Nº MORADORES	16	16	100,00%	16	16	100,00%	16	16	100,00%	48	48	100,00%	100,00%
<b>TOTAL</b>	<b>16</b>	<b>16</b>	<b>100,00%</b>	<b>16</b>	<b>16</b>	<b>100,00%</b>	<b>16</b>	<b>16</b>	<b>100,00%</b>	<b>48</b>	<b>48</b>	<b>100,00%</b>	<b>100,00%</b>

DÉFICIT EQUIPE MÍNIMA	CAPS			
PROFISSIONAL	Outubro	Novembro	Dezembro	TOTAL TRIMESTRE
ACOMPANHANTE DIURNO / 36H	1	1	1	3
SUPERVISOR DE EQUIPE / 20H	0	0	2	2
<b>TOTAL DO MÊS</b>	<b>1</b>	<b>1</b>	<b>3</b>	
<b>TOTAL</b>	<b>4º Trimestre</b>			<b>5</b>

**COMENTÁRIOS E JUSTIFICATIVAS:**

A linha de serviço atingiu 100,00% da produção prevista. Não há indicativo de desconto de produção. Houve déficit de equipe mínima.

Ano:

2020

4º Trimestre

R022 - 2016 - Rede Assistencial da Supervisão Técnica de Saúde Butantã - SPDM	Produção Trimestral WEBSAASS												Trava 100%
	Outubro			Novembro			Dezembro			TOTAL TRIMESTRE			Total %
	REAL	PREV	%	REAL	PREV	%	REAL	PREV	%	Total REAL	Total PREV	Total %	
<b>APOIO DIAGNÓSTICO</b>													
Nº NASOFIBROSCOPIA	32	40	80,00%	32	40	80,00%	26	40	65,00%	90	120	75,00%	75,00%
Nº AVALIAÇÕES URODINAMICA COMPLETA	20	20	100,00%	8	20	40,00%	16	20	80,00%	44	60	73,33%	73,33%
Nº COLONO/ENDO/RETOSIGMOIDOSCOPIA	148	250	59,20%	133	250	53,20%	103	250	41,20%	384	750	51,20%	51,20%
Nº COLPOSCOPIA	20	64	31,25%	45	64	70,31%	48	64	75,00%	113	192	58,85%	58,85%
Nº DE HISTEROSCOPIA	15	20	75,00%	14	20	70,00%	7	20	35,00%	36	60	60,00%	60,00%
Nº DE PROVA DE PUNÇÃO PULMONAR	41	50	82,00%	38	50	76,00%	34	50	68,00%	113	150	75,33%	75,33%
Nº ECOCARDIOGRAFIA COM E SEM DOPPLER	95	200	47,50%	0	200	0,00%	0	200	0,00%	95	600	15,83%	15,83%
Nº ELETROCARDIOGRAFIA	86	100	86,00%	66	100	66,00%	46	100	46,00%	198	300	66,00%	66,00%
Nº HOLTER	33	50	66,00%	36	50	72,00%	41	50	82,00%	110	150	73,33%	73,33%
Nº M.A.P.A	19	20	95,00%	27	20	135,00%	23	20	115,00%	69	60	115,00%	100,00%
Nº TESTE ERGOMÉTRICO	20	40	50,00%	21	40	52,50%	32	40	80,00%	73	120	60,83%	60,83%
Nº ULTRASSONOGRAFIA COM DOPPLER(DOPPLER VASCULAR)	22	120	18,33%	137	120	114,17%	163	120	135,83%	322	360	89,44%	89,44%
Nº ULTRASSONOGRAFIA GERAL	901	980	91,94%	689	980	70,31%	515	980	52,55%	2105	2940	71,60%	71,60%
<b>TOTAL</b>	<b>1452</b>	<b>1954</b>	<b>74,31%</b>	<b>1246</b>	<b>1954</b>	<b>63,77%</b>	<b>1054</b>	<b>1954</b>	<b>53,94%</b>	<b>3752</b>	<b>5862</b>	<b>64,01%</b>	<b>63,85%</b>

**COMENTÁRIOS E JUSTIFICATIVAS:**

A linha de serviço atingiu **63,85%** da produção prevista. Não há indicativo de desconto de produção.

**CPCSS:** O nº de Biópsia de Mama foi movido desta Linha de Serviço para a linha Hora Certa, conforme o TA nº 035, 037 e 040/2020 a pedido da CRS Oeste, STS e OS, e em conformidade com os Anexos II e V dos respectivos Termos Aditivos avaliados.





Secretaria Municipal da Saúde de São Paulo  
Coordenadoria de Parcerias e Contratação de Serviços de Saúde - CPCSS  
Coordenadoria Regional Oeste

R022 - 2016 - Rede Assistencial da Supervisão Técnica de Saúde Butantã - SPDM

Ano: 2020

4º Trimestre

DÉFICIT EQUIPE MÍNIMA	CSE - CENTRO DE SAÚDE ESCOLA	
	Dezembro	TOTAL TRIMESTRE
AGENTE COMUNITÁRIO DE SAÚDE / 40H	18	18
MÉDICO GENERALISTA ESF / 40H	3	3
ENFERMEIRO ESF / 40H	3	3
CIRURGIÃO DENTISTA / 40H	1	1
AUXILIAR DE SAÚDE BUCAL / 40H	1	1
FARMACÊUTICO / 40H	1	1
COORDENADOR TÉCNICO (ENFERMEIRO) /40H	1	1
<b>TOTAL DO MÊS</b>	<b>28</b>	
<b>TOTAL</b>		<b>28</b>

COMENTÁRIOS E JUSTIFICATIVAS:

Houve déficit de equipe mínima.

**TA Nº 039/2020** - Inclusão do Centro de Saúde Escola Samuel Barnsley Pessoa (Centro de Saúde Escola do Butantã - CSE Butantã). O monitoramento de Metas de Produção será a partir do quarto mês de implantação do serviço (Março de 2021).



**Secretaria Municipal da Saúde de São Paulo**  
 Coordenadoria de Parcerias e Contratação de Serviços de Saúde - CPCSS  
 Coordenadoria Regional Oeste

R022 - 2016 - Rede Assistencial da Supervisão Técnica de Saúde Butantã - SPDM

Ano: 2020 4º Trimestre

R022 - 2016 - Rede Assistencial da Supervisão Técnica de Saúde Butantã - SPDM	Produção Trimestral WEBSAASS												Base de Cálculo Déficit de Equipe (Equipe Mínima)- TOTAL			Trava 100%
	Outubro			Novembro			Dezembro			TOTAL TRIMESTRE			Déficit Profissional OS	Média de Produção Mensal/por profissional	Total de Produção	Total %
	REAL	PREV	%	REAL	PREV	%	REAL	PREV	%	Total REAL	Total PREV	Total %				
<b>ESPECIALIDADES ODONTOLÓGICAS</b>																
Nº ATENDIMENTO CIRURGIA	73	48	152,08%	84	48	175,00%	57	48	118,75%	214	144	148,61%			0	100,00%
Nº ATENDIMENTO PROTESISTA	248	600	41,33%	285	600	47,50%	231	600	38,50%	764	1800	42,44%	3	120	360	53,06%
Nº PROCEDIMENTO CIRURGIA ORAL	23	80	28,75%	49	80	61,25%	50	80	62,50%	122	240	50,83%			0	50,83%
Nº PRÓTESE ENTREGUE	93	200	46,50%	118	200	59,00%	86	200	43,00%	297	600	49,50%	3	40	120	61,88%
Nº ATENDIMENTO DENTISTA PROTESISTA (UBS Jd. Colombo)	190	360	52,78%	199	360	55,28%	62	360	17,22%	451	1080	41,76%			0	41,76%
Nº PROTESES ENTREGUES (UBS Jd. Colombo)	47	120	39,17%	50	120	41,67%	45	120	37,50%	142	360	39,44%			0	39,44%
<b>TOTAL</b>	<b>674</b>	<b>1408</b>	<b>47,87%</b>	<b>785</b>	<b>1408</b>	<b>55,75%</b>	<b>531</b>	<b>1408</b>	<b>37,71%</b>	<b>1990</b>	<b>4224</b>	<b>47,11%</b>	<b>6,0</b>	<b>160</b>	<b>480</b>	<b>51,28%</b>

DÉFICIT EQUIPE MÍNIMA	ESPECIALIDADES ODONTOLÓGICAS			
PROFISSIONAL	Outubro	Novembro	Dezembro	TOTAL TRIMESTRE
CIRURGIÃO DENTISTA PROTESISTA (CEO) / 20H	1	1	1	3
AUXILIAR DE SAÚDE BUCAL (CEO) / 30H	1	0	0	1
<b>TOTAL DO MÊS</b>	<b>2</b>	<b>1</b>	<b>1</b>	
<b>TOTAL</b>	<b>4º Trimestre</b>			<b>4</b>

**COMENTÁRIOS E JUSTIFICATIVAS:**

A linha de serviço atingiu 51,28% da produção prevista. Não há indicativo de desconto de produção. Houve déficit de equipe mínima.

Linhas com nº Atendimento Dentista Protesista (UBS Jd. Colombo) e nº Proteses Entregues (UBS Jd. Colombo) foram cadastradas no WEBSAASS constando na UBS Jd. Colombo, conforme indicado no TA nº 037/2020. Assim o sistema gera uma tabela com esses dados em conjunto com os da ESF, já que a UBS Jd. Colombo é da modalidade ESF. Contudo elas pertencem a Linha de Serviço CEO, dividindo o mesmo percentual orçamentário (0,58%, de acordo com este TA). Por isto, e a pedido da CRS Oeste, STS e OS, estas linhas foram transferidas para a Linha CEO.



Ano: **2020** 4º Trimestre


R022 - 2016 - Rede Assistencial da Supervisão Técnica de Saúde Butantã - SPDM	Produção Trimestral WEBSAASS											Trava 100%	
	Outubro			Novembro			Dezembro			TOTAL TRIMESTRE			Total %
	REAL	PREV	%	REAL	PREV	%	REAL	PREV	%	Total REAL	Total PREV	Total %	
<b>HORA CERTA</b>													
Nº CONSULTA INFECTOLOGISTA	33	66	50,00%	5	66	7,58%	24	66	36,36%	62	198	31,31%	31,31%
Nº CONSULTA MASTOLOGISTA	52	96	54,17%	76	96	79,17%	89	96	92,71%	217	288	75,35%	75,35%
Nº NODULECTOMIA	4	8	50,00%	4	8	50,00%	3	8	37,50%	11	24	45,83%	45,83%
Nº TOTAL CIRURGIA (EXCETO ANESTESISTA) - HORA CERTA	111	128	86,72%	108	128	84,38%	106	128	82,81%	325	384	84,64%	84,64%
Nº TOTAL PROCEDIMENTO MÉDICO - HORA CERTA	360	360	100,00%	450	360	125,00%	260	360	72,22%	1070	1080	99,07%	99,07%
Nº BIÓPSIA MAMA*	8	10	80,00%	19	10	190,00%	19	10	190,00%	46	30	153,33%	100,00%
<b>TOTAL</b>	<b>568</b>	<b>668</b>	<b>85,03%</b>	<b>662</b>	<b>668</b>	<b>99,10%</b>	<b>501</b>	<b>668</b>	<b>75,00%</b>	<b>1731</b>	<b>2004</b>	<b>86,38%</b>	<b>85,58%</b>

DÉFICIT EQUIPE MÍNIMA	HORA CERTA			
	Outubro	Novembro	Dezembro	TOTAL TRIMESTRE
PROFISSIONAL				
ENFERMEIRO / 30H	0	1	0	1
<b>TOTAL DO MÊS</b>	<b>0</b>	<b>1</b>	<b>0</b>	
<b>TOTAL</b>	<b>4º Trimestre</b>			<b>1</b>

**COMENTÁRIOS E JUSTIFICATIVAS:**

A linha de serviço atingiu **85,58%** da produção prevista. Não há indicativo de desconto de produção. Houve déficit de equipe mínima. Produção comprometida por férias. Todos os apontamentos estão melhor descritos nos relatórios P1 de cada mês, enviados pelas STS.

**CPCSS:** \*O nº de Biópsia de Mama foi movido da SADT para esta Linha de Serviço conforme o TA nº 035, 037 e 040/2020, a pedido da CRS Oeste, STS e OS, e em conformidade com os Anexos II e V dos respectivos Termos Aditivos avaliados.





**Secretaria Municipal da Saúde de São Paulo**  
 Coordenadoria de Parcerias e Contratação de Serviços de Saúde - CPCSS  
 Coordenadoria Regional Oeste

**R022 - 2016 - Rede Assistencial da Supervisão Técnica de Saúde Butantã - SPDM**

Ano: **2020**

**4º Trimestre**

R022 - 2016 - Rede Assistencial da Supervisão Técnica de Saúde Butantã - SPDM	Produção Trimestral WEBSAASS						Trava 100%		
	Novembro			TOTAL TRIMESTRE			Total REAL	Total PREV	Total %
	REAL	PREV	%	Total REAL	Total PREV	Total %			
<b>CORUJÃO DE CIRURGIA</b>									
Nº CIRURGIA DE HERNIA	128	120	106,67%	128	120	106,67%	120	120	100,00%
Nº CIRURGIA VASCULAR	0	15	0,00%	0	15	0,00%	0	15	0,00%
<b>TOTAL</b>	128	135	94,81%	128	135	94,81%	120	135	88,89%

DÉFICIT EQUIPE MÍNIMA	R022 - 2016 - Rede Assistencial da Supervisão Técnica de Saúde Butantã - SPDM			
PROFISSIONAL	Outubro	Novembro	Dezembro	TOTAL TRIMESTRE
ENFERMEIRO / 46H	0	1	0	1
FARMACÊUTICO / 40H	0	1	0	1
<b>TOTAL DO MÊS</b>	0	2	0	
<b>TOTAL</b>	4º Trimestre			2

**COMENTÁRIOS E JUSTIFICATIVAS:**

A linha de serviço atingiu **88,89%** da produção prevista. Não há indicativo de desconto de produção. Houve déficit de equipe mínima.

**TA Nº 038/2020** - O TA 038 Corujão de Cirurgias com vigência de 26 de outubro de 2020 à 25 de novembro de 2020 aponta no Anexo V os procedimentos: 120 Cirurgias de Hernia e 15 Cirurgias Vascular. O serviço de regulação de vagas, por necessidade, transforma todas as vagas em Cirurgia de Hernia e, devido a Pandemia, os procedimentos cirúrgicos tiveram início em Janeiro de 2021.

*Handwritten signatures and initials in blue ink, including names like 'Asteria', 'Rafael', and 'Pol'.*



R022 - 2016 - Rede Assistencial da Supervisão Técnica de Saúde Butantã - SPDM	Produção Trimestral WEBSAASS			TOTAL TRIMESTRE
	Outubro	Novembro	Dezembro	
	REAL	REAL	REAL	Total REAL
<b>PSM/PA - PRONTO SOCORRO/ATENDIMENTO MUNICIPAL</b>				
Nº ATENDIMENTO ORTOPÉDICO	1140	1057	1005	<b>3202</b>
Nº ATENDIMENTO URGÊNCIA AT.ESPECIALIZADA	7429	7754	7759	<b>22942</b>
Nº ATENDIMENTO URGÊNCIA C/OBS ATÉ 24 HRS	351	353	377	<b>1081</b>
<b>TOTAL</b>	<b>8920</b>	<b>9164</b>	<b>9141</b>	<b>27225</b>


DÉFICIT EQUIPE MÍNIMA	PSM/PA - PRONTO SOCORRO/ATENDIMENTO MUNICIPAL			
PROFISSIONAL	Outubro	Novembro	Dezembro	TOTAL TRIMESTRE
FARMACEUTICO JR DIURNO / 44H	0	1	1	<b>2</b>
<b>TOTAL DO MÊS</b>	<b>0</b>	<b>1</b>	<b>1</b>	
<b>TOTAL</b>	<b>4º Trimestre</b>			<b>2</b>

DÉFICIT EQUIPE MÍNIMA	PSM/PA - PRONTO SOCORRO/ATENDIMENTO MUNICIPAL			
PROFISSIONAL	Outubro	Novembro	Dezembro	TOTAL TRIMESTRE
<b>TOTAL DO MÊS</b>	<b>0</b>	<b>0</b>	<b>0</b>	
<b>TOTAL DE PLANTÕES</b>	<b>4º Trimestre</b>			<b>0</b>

**COMENTÁRIOS E JUSTIFICATIVAS:**

A linha de serviço passa apenas por acompanhamento, não tendo indicação de desconto de produção. Houve déficit de equipe mínima no período.

**STS:** 8 plantões odontológicos não realizados em Outubro, 10 em Novembro e indicados no quadro referem-se aos plantões de uma profissional PMSP que se aposentaram em 28/02/2020.





**Secretaria Municipal da Saúde de São Paulo**  
 Coordenadoria de Parcerias e Contratação de Serviços de Saúde - CPCSS  
 Coordenadoria Regional Oeste

**R022 - 2016 - Rede Assistencial da Supervisão Técnica de Saúde Butantã - SPDM**  
 Relatório Consolidado de Avaliação 4º Trimestre

Ano 2020

**Dimensões da Avaliação de Desempenho do Contrato**

Modalidades de Atenção	Linhas de Serviço	% do Custeio Mensal TA 35 (OUTUBRO)	% do Custeio Mensal TA 36 (NOVEMBRO)	% do Custeio Mensal TA 38 (26/10/2020 A 25/11/2020)	Recursos Humanos		Produção					
					Déficit de Equipe Mínima MI (Profissional)	Déficit de Equipe Mínima Mil (Plantão)	Realizada	Prevista	% Realizado	Produção Final		
										% Final após análise (Trava de 100% quando aplicável)	Resultado	
Atenção Básica	EMAD/EMAP	0,62%	0,61%	--	0		199	210	94,76%	94,76%	Não há indicação de desconto	
	ESF/ESB/PAVS	29,40%	29,03%	--	38		175.358	249.116	70,39%	70,39%	Não há indicação de desconto*	
	PAI	1,22%	1,21%	--	4		609	660	92,27%	92,27%	Não há indicação de desconto	
	UBS MISTA	14,34%	14,44%	--	32		50.014	94.227	54,03%	54,03%	Não há indicação de desconto*	
	UBS TRADICIONAL	8,16%	8,60%	--	11,25		18.884	48.625	38,84%	38,84%	Não há indicação de desconto*	
	AMA 12H	0,00%	0,00%	--		1						
	NASF	0,00%	0,00%	--	10,5							
Atenção Ambulatorial Especializada Redes Temáticas	CAPS	3,64%	3,59%	--	4		1.369	900	152,11%	100,00%	Não há indicação de desconto	
	SADT	1,44%	1,42%	--			3.752	5.862	64,01%	63,85%	Não há indicação de desconto*	
	CEO/ PROTESE	0,60%	0,59%	--	4		1.990	4.224	47,11%	51,28%	Não há indicação de desconto*	
	HD HORA CERTA	4,01%	4,04%	--	1		1.731	2.004	86,38%	85,58%	Não há indicação de desconto	
	HD HORA CERTA / CORULÃO	--	--	100,00%	2		123	135	94,81%	88,89%	Não há indicação de desconto	
	URSI	1,53%	1,60%	--	6		876	1.542	56,81%	63,11%	Não há indicação de desconto*	
	SRT	0,77%	0,76%	--	5		48	48	100,00%	100,00%	Não há indicação de desconto	
URGÊNCIA E EMERGÊNCIA	PSM/UPA/AMA/PA	0,00%	0,00%	--	2	0	27.225					
<b>Total</b>		<b>65,73%</b>	<b>65,89%</b>	<b>100,00%</b>	<b>119,8</b>	<b>1,0</b>	<b>283.083</b>	<b>407.553</b>			<b>Total de desconto do trimestre</b>	

Custeio do Trimestre	
	Valor TA
Outubro	R\$ 16.406.530,14
Novembro	R\$ 16.875.648,05
Dezembro	R\$ 16.920.856,57
<b>Total</b>	<b>R\$ 50.203.034,76</b>

Desconto Equipe Mínima do Trimestre		
Mês de Referência do Desconto	Valor do desconto	Mês de Aplicação do Desconto
Outubro	R\$ 139.819,84	Janeiro
Novembro	R\$ 318.047,25	Fevereiro
Dezembro	R\$ 590.168,77	Março
<b>Total</b>	<b>R\$ 1.048.035,86</b>	

**INFORMES GERAIS:**

A Representatividade no Custeio Mensal (Anexo II) do trimestre utiliza como base os TA's vigentes no período.  
 Para as Redes onde há mais de um Anexo II no trimestre, os cálculos serão realizados para cada um dos Anexos II/Meses de referência.  
 A elaboração dos cálculos oficiais de desconto são de exclusiva competência dos departamentos financeiros (Integração do CFO com DIAF e DAFIN).  
 Os cálculos apresentados em CTA são realizados pelo DAFIN (Divisão de Acompanhamento Financeiro).  
 \*Nas linhas de serviço nas quais estão indicados descontos pelo não cumprimento da meta, estes não serão aplicados devido a prioridade nas ações de enfrentamento a COVID-19 previstas na Portaria SMS-G nº 240/2020.

*Handwritten signatures and notes in blue ink, including the name 'Therisa' and various initials and dates.*





Secretaria Municipal da Saúde de São Paulo  
 Coordenadoria de Parcerias e Contratação de Serviços de Saúde - CPCSS  
 Coordenadoria Regional Oeste

R022 - 2016 - Rede Assistencial da Supervisão Técnica de Saúde Butantã - SPDM  
 Relatório Consolidado de Avaliação 4º Trimestre Ano 2020

Dimensões da Avaliação de Desempenho do Contrato										
Qualidade										
Objetivo	Indicador	Relatório	Parâmetro	STS	Resultado			Pontuação		
					Outubro	Novembro	Dezembro	Outubro	Novembro	Dezembro
Pontualidade na Entrega	Pontualidade na entrega de relatórios mensais de prestação de Contas Assistenciais e financeiras		Envio de documentos no prazo	STS Butantã	SIM	SIM	SIM	20	20	20
Qualidade da Informação	Preenchimento de prontuários nos seguintes aspectos: legibilidade, assinaturas, CID, exame físico	Q2	≥ 90%	STS Butantã	93,00%			40		
Educação Continuada	Execução do plano de educação permanente aprovados pela CRS	Q3	100%	STS Butantã			100,00%			60
03 de Setembro de 2021 às 10:00hs	Proporção de crianças com até 12 meses de idade inscritas nas unidades com calendário vacinal completo	Q4A/Q4B	≥ 90%	STS Butantã	97,72%			40		
Eficiência do Atendimento da Rede Cegonha	Proporção de gestantes que realizaram procedimentos básicos no pré natal e puerpério	Q5	≥ 75%	STS Butantã						
Eficiência do Atendimento da Rede Cegonha	Proporção de gestantes que realizaram 7 ou mais consultas de pré natal	Q6	≥ 75%	STS Butantã			87,12%			20
Satisfação do Usuário	Análise das reclamações recebidas e providências relacionadas	Q7	"o contento"	STS Butantã		ACONTENTO			40	
Atividade do Conselho Gestor	Funcionamento do Conselho Gestor	Q8	≥ 80%	STS Butantã		SUSPENSO			JUSTIFICADO	
<b>Pontuação Final da Matriz de Indicadores</b>								<b>100</b>	<b>60</b>	<b>100</b>

**Qualidade:**

Em decorrência da emergência pela pandemia e de acordo com a Ordem Interna nº 001 - SMS/CMS de 17 de Março de 2020 - Suspende as atividades presenciais dos Conselho Gestores. Justifica-se assim o não cumprimento adequado do indicador de Qualidade Q8. Não há indicação de desconto.

Validado,

**PARTICIPANTES CTA**

<p>          OSS: Francisco Filho José</p> <p>          OSS: Maria Angela Silva Landroni</p> <p>          OSS: Luis Alberto de Souza Silva</p> <p>          CRS: Leandro Mullford Pedrosa</p> <p>          STS: Elizabeth Fumiko Takeuchi Nakamura</p> <p>          STS: Anette Tsujimoto</p> <p>          STS: Patricia Dias Crispim</p> <p>          CPCSS: Maria da Glória Camargos de Sousa</p> <p>          CPCSS (DAFIN): Virginia Faria Alves Pena</p>	<p>          OSS: Maria Cristina Manzano Pimentel</p> <p>          OSS: Alexandra dos Santos Brito</p> <p>          CRS: Valéria C. S. Franzese</p> <p>          CRS: Maria Aparecida Lucarelli</p> <p>          STS: Yuiko Ishikawa</p> <p>          STS: Vanda G. Toledo</p> <p>          CPCSS (relatora): Mariana dos Santos Pereira</p> <p>          CPCSS: Karina Silva de Oliveira</p>
--	---