

2021-9 095 087-9

4



Secretaria Municipal da Saúde de São Paulo  
Coordenadoria de Parcerias e Contratação de Serviços de Saúde - CPCSS  
Coordenadoria Regional Norte

R021 - 2016 - Rede Assistencial da Supervisão Técnica de Saúde Santana/Tucuruvi/Jaçanã/Tremembé - IABAS  
Trimestre de Avaliação: 4º Trimestre Ano 2020

REUNIÃO ORDINÁRIA DA COMISSÃO TÉCNICA DE ACOMPANHAMENTO DO CONTRATO:

R021 - 2016 - Rede Assistencial da Supervisão Técnica de Saúde Santana/Tucuruvi/Jaçanã/Tremembé - IABAS

Coordenadoria: Coordenadoria Regional Norte

Supervisão: STS Santana/ Tucuruvi/Jaçanã/ Tremembe

OSS: IABAS

Local: Sala de Reuniões - CPCSS / SMS.G

Data: 02/09/2021, quinta feira, às 10h

Pauta: Avaliação dos Indicadores: Equipe mínima, Produção e Qualidade da Execução Contratual do 4º Trimestre de 2020.

INFORMES GERAIS:

A avaliação do 4º trimestre de 2020 ocorreu fora do cronograma, considerando que em 30 de janeiro de 2020 a Organização Mundial da Saúde - OMS declarou que o surto da doença causada pelo novo Coronavírus constitui uma emergência de saúde pública de importância internacional, o mais alto nível de alerta da OMS, e as legislações conforme segue:

PORTARIA nº 188, de 03 de Fevereiro de 2020 - Declara Emergência em Saúde Pública de importância Nacional (ESPIN) em decorrência da Infecção Humana pelo novo Coronavírus (2019-nCoV);

DECRETO Nº 59.283 de 16 de Março de 2020 - Declara situação de emergência no Município de São Paulo e define outras medidas para o enfrentamento da pandemia decorrente do coronavírus;

PORTARIA Nº 243/ 2020 - SMS.G de 24 de Março de 2020 - Autoriza, de forma transitória e excepcional, através de contratos de caráter temporário e durante o período de emergência, a contratação pelas organizações sociais de profissionais de saúde para apoio ao aumento da capacidade e número de leitos hospitalares e de UTI;

PORTARIA nº 182/ 2020 – SMS.G de 4 de Abril de 2020 - Altera a Portaria 154/2020-SMS-GAB, que determinou a suspensão parcial e temporária das consultas, exames, procedimentos e cirurgias de rotina, a partir de 23 de março de 2020, nos Ambulatórios Hospitalares e na Rede de Atenção Básica, para dar outras providências;

PORTARIA SMS Nº 240/ 2020 - SMS.G de 03 de Junho de 2020 - Especifica, de forma transitória e excepcional, os critérios de avaliação dos Contratos de Gestão durante a situação de emergência do Município de São Paulo para enfrentamento da pandemia decorrente da COVID-19;

PORTARIA Nº 260/2020-SMS.G de 18 de Junho de 2020 - Altera a determinação de suspensão parcial de consultas, exames, procedimentos regulamentada pela portaria SMS.G nº 154/2020 e estabelece o retorno gradual aos atendimentos agendados nas UBS, CAPS, URSL, PAI, CEO, EMAD, CER, CECCO e Unidades de Práticas Integrativas e Complementares em conformidade com as normas de biossegurança e distanciamento social até retorno de 100% das atividades conforme o cenário da pandemia COVID 19;

PORTARIA Nº 261/2020-SMS.G de 22 de Junho de 2020 - Complementa a Portaria SMS.G nº 241/2020, de 29 de maio de 2020, que estabelece o retorno aos atendimentos agendados dos equipamentos de especialidades Hospitalis-Dia (HD), Ambulatório de Especialidades (AE) e AMA – E, em conformidade com as normas de biossegurança e distanciamento social, incluindo novas especialidades e os demais prestadores nesta regulamentação;

PORTARIA Nº 340/2020-SMS.G de 04 de Setembro de 2020 - Regulamenta a prática da TELEMEDICINA no âmbito da Secretaria Municipal de Saúde, em cumprimento ao Parágrafo Único, Artigo 11, do Decreto Municipal nº 59.396, de 05 de maio de 2020 e a prática da TELEASSISTÊNCIA;

ORDEM INTERNA Nº 001/2020-SMS/CMS de 17 de março de 2020 - Estabelece sobre o funcionamento do Conselho Municipal de Saúde e Conselhos Gestores durante o período de Pandemia do coronavírus. (Publicação prorrogada em 24/06/2020, 07/08/2020, 22/09/2020 e 01/12/2020;

PORTARIA Nº 492/ 2020-SMS.G de 4 de Dezembro de 2020 - Autoriza, excepcionalmente, a contratação de testes PCR RT Covid nos Contratos de Gestão (Sendo que o art. 1º foi retificado pela Portaria SMS Nº 493 de 8 de Dezembro de 2020) (Publicação prorrogada em 28/12/2020);

PORTARIA Nº 500/ 2020-SMS.G de 11 de Dezembro de 2020 - Retifica os itens 5 e 6 da Portaria nº 240/2020-SMS.G, que especifica de forma transitória e excepcional, os critérios de avaliação dos Contratos de Gestão durante a situação de emergência do Município de São Paulo para enfrentamento da pandemia decorrente da COVID-19;

PORTARIA Nº 520/ 2020-SMS.G de 30 de Dezembro 2020 - Autoriza a convocação para cumprimento de Jornadas Especiais de Trabalho - JET 24, 36 e 40 horas de trabalho semanais, dos profissionais da saúde, lotados e em exercício nas unidades da Secretaria Municipal da Saúde.

TERMO ADITIVO PUBLICADO NO PERÍODO DE AVALIAÇÃO:

TERMO ADITIVO Nº 035/2020-SMS.G: Renovação do Plano de Trabalho e Orçamentário para o período de 03 (três) meses de 01 de outubro de 2020 até 31 de dezembro de 2020;

TERMO ADITIVO Nº 036/2020: Aquisição de material permanente - contra partida BID, para a unidade AMA/ UBS Wamberto Dias da Costa;

Passou-se a apresentação dos resultados sintetizados de produção por linha assistencial, no trimestre, assim como a demonstração dos apontamentos da manutenção das equipes mínimas de todo o período:


R021 - 2016 - Rede Assistencial da Supervisão Técnica de Saúde Santana/Tucuruvi/Jaçanã/Tremembé - IABAS	Produção Trimestral WEBSAASS												Trava 100%
	Outubro			Novembro			Dezembro			TOTAL TRIMESTRE			Total %
	REAL	PREV	%	REAL	PREV	%	REAL	PREV	%	Total REAL	Total PREV	Total %	
<b>ATENÇÃO DOMICILIAR - EMAD/EMAP</b>													
Nº PACIENTES ATIVOS EM ATENDIMENTO DOMICILIAR EMAD	118	120	98,33%	130	120	108,33%	132	120	110,00%	380	360	105,56%	<b>100,00%</b>
Nº PACIENTES ATIVOS EM ATENDIMENTO DOMICILIAR -EMAP	60	60	100,00%	67	60	111,67%	68	60	113,33%	195	180	108,33%	<b>100,00%</b>
<b>TOTAL</b>	<b>178</b>	<b>180</b>	<b>98,89%</b>	<b>197</b>	<b>180</b>	<b>109,44%</b>	<b>200</b>	<b>180</b>	<b>111,11%</b>	<b>575</b>	<b>540</b>	<b>106,48%</b>	<b>100,00%</b>

DÉFICIT EQUIPE MÍNIMA	ATENÇÃO DOMICILIAR - EMAD/EMAP			
PROFISSIONAL	Outubro	Novembro	Dezembro	TOTAL TRIMESTRE
SUPERVISOR DE EQUIPE/ ASSISTENCIAL/ 40H	1	0	0	<b>1</b>
TÉCNICO DE ENFERMAGEM/ ASSISTENCIAL/ 40H	1	1	1	<b>3</b>
<b>TOTAL</b>	<b>2</b>	<b>1</b>	<b>1</b>	
<b>TOTAL DO MÊS</b>	<b>4º Trimestre</b>		<b>4</b>	

**COMENTÁRIOS E JUSTIFICATIVAS:**

A linha de serviço atingiu 100% da produção prevista. Não há indicação de desconto de produção. Houve déficit de equipe mínima no período.

Obs.: No relatório de medição de equipe mínima l de outubro o déficit do Técnico de Enfermagem/ 40h da EMAD Santana foi lançado com duplicidade sendo o correto apenas 1 apontamento. Assim, o total de déficit no trimestre é de 3 profissionais.

Ano: **2020** 4º Trimestre

R021 - 2016 - Rede Assistencial da Supervisão Técnica de Saúde Santana/Tucuruvi/Jaçanã/Tremembé - IABAS	Produção Trimestral WEBSAASS												Base de Cálculo Déficit de Equipe (Equipe Mínima)- TOTAL TRIMESTRE						Cálculo desconto Eq. Mínima - Meta Prevista			Trava 100%		
	Outubro			Novembro			Dezembro			TOTAL TRIMESTRE			Déficit Profissional OSS	Média de Produção Mensal/por profissional	Total de Produção	Déficit Profissional FMSP	Média de Produção Mensal/por profissional	Total de Produção	Total REAL	Total PREV	Total %			
	REAL	PREV	%	REAL	PREV	%	REAL	PREV	%	Total REAL	Total PREV	Total %												
<b>ESF - ESTRATÉGIA SAÚDE DA FAMÍLIA</b>																								
Nº VISITAS DOMICILIAR AGENTE COMUNITÁRIO DE SAÚDE ESF	15692	18000	87,18%	15868	18000	88,16%	15966	18000	88,70%	47526	54000	88,01%	18	200	3600			0	47526	50400	94,30%	94,30%		
Nº ATENDIMENTOS INDIVIDUAIS ODONTO ESF	717	1368	52,41%	824	1368	60,23%	662	1368	48,39%	2203	4104	53,68%			0			0	2203	4104	53,68%	53,68%		
Nº CONSULTA MÉDICA ESF	3733	6240	59,82%	3788	6240	60,71%	3736	6240	59,87%	11257	18720	60,13%	9	416	3744			0	11257	14976	75,17%	75,17%		
Nº CONSULTAS ENFERMEIRO ESF	1699	2340	72,61%	2073	2340	88,59%	2127	2340	90,90%	5899	7020	84,03%	3	156	468			0	5899	6552	90,03%	90,03%		
Nº PROCEDIMENTOS INDIVIDUAIS DA EQUIPE ODONTO ESF	1271	4788	26,55%	1068	4788	22,31%	1165	4788	24,33%	3504	14364	24,39%			0			0	3504	14364	24,39%	24,39%		
<b>TOTAL</b>	<b>23112</b>	<b>32736</b>	<b>70,60%</b>	<b>23621</b>	<b>32736</b>	<b>72,16%</b>	<b>23656</b>	<b>32736</b>	<b>72,26%</b>	<b>70389</b>	<b>98208</b>	<b>71,67%</b>	<b>30,0</b>	<b>772</b>	<b>7812</b>	<b>0,0</b>	<b>0</b>	<b>0</b>	<b>70389</b>	<b>90396</b>	<b>77,87%</b>	<b>77,87%</b>		

CENÁRIO considerando as demais justificativas do relatório P1	Produção Trimestral WEBSAASS												Base de Cálculo Déficit de Equipe (Equipe Mínima)- TOTAL TRIMESTRE			CENÁRIO considerando as demais justificativas do relatório P1			Cálculo desconto Eq. Mínima - Meta Prevista			Trava 100%		
	Outubro			Novembro			Dezembro			TOTAL TRIMESTRE			Déficit Profissional OSS	Média de Produção Mensal/por profissional	Total de Produção	Déficit Profissional	Média de Produção Mensal/por profissional	Total de Produção	Total REAL	Total PREV	Total %			
	REAL	PREV	%	REAL	PREV	%	REAL	PREV	%	Total REAL	Total PREV	Total %												
<b>ESF - ESTRATÉGIA SAÚDE DA FAMÍLIA</b>																								
Nº VISITAS DOMICILIAR AGENTE COMUNITÁRIO DE SAÚDE ESF	15692	18000	87,18%	15868	18000	88,16%	15966	18000	88,70%	47526	54000	88,01%	18	200	3600	7	200	1400	47526	49000	96,99%	96,99%		
Nº ATENDIMENTOS INDIVIDUAIS ODONTO ESF	717	1368	52,41%	824	1368	60,23%	662	1368	48,39%	2203	4104	53,68%			0			0	2203	4104	53,68%	53,68%		
Nº CONSULTA MÉDICA ESF	3733	6240	59,82%	3788	6240	60,71%	3736	6240	59,87%	11257	18720	60,13%	9	416	3744	2	416	832	11257	14144	79,59%	79,59%		
Nº CONSULTAS ENFERMEIRO ESF	1699	2340	72,61%	2073	2340	88,59%	2127	2340	90,90%	5899	7020	84,03%	3	156	468	3	156	468	5899	6084	96,96%	96,96%		
Nº PROCEDIMENTOS INDIVIDUAIS DA EQUIPE ODONTO ESF	1271	4788	26,55%	1068	4788	22,31%	1165	4788	24,33%	3504	14364	24,39%			0			0	3504	14364	24,39%	24,39%		
<b>TOTAL</b>	<b>23112</b>	<b>32736</b>	<b>70,60%</b>	<b>23621</b>	<b>32736</b>	<b>72,16%</b>	<b>23656</b>	<b>32736</b>	<b>72,26%</b>	<b>70389</b>	<b>98208</b>	<b>71,67%</b>	<b>30,0</b>	<b>772</b>	<b>7812</b>	<b>12,0</b>	<b>772</b>	<b>2700</b>	<b>70389</b>	<b>87696</b>	<b>80,26%</b>	<b>80,26%</b>		

Ano: 2020

4º Trimestre

DÉFICIT EQUIPE MÍNIMA	ESF - ESTRATÉGIA SAÚDE DA FAMÍLIA			
	Outubro	Novembro	Dezembro	TOTAL TRIMESTRE
PROFISSIONAL				
AGENTE COMUNITÁRIO DA SAÚDE/ ASSISTENCIAL/ 40H	9	7	2	18
AUXILIAR DE SAÚDE BUCAL/ ASSISTENCIAL/ 40H	0	1	0	1
ENFERMEIRO/ ASSISTENCIAL/ 40H	1	1	1	3
MÉDICO GENERALISTA/ ASSISTENCIAL/ 40H	3	3	3	9
<b>TOTAL DO MÊS</b>	<b>13</b>	<b>12</b>	<b>6</b>	
<b>TOTAL</b>	<b>4º Trimestre</b>			<b>31</b>

CENÁRIO considerando as demais justificativas do relatório P1 (sintetizado)	ESF - ESTRATÉGIA SAÚDE DA FAMÍLIA			
	Outubro	Novembro	Dezembro	TOTAL TRIMESTRE
PROFISSIONAL				
AGENTE COMUNITÁRIO DA SAÚDE/ ASSISTENCIAL/ 40H	3	3	1	7
ENFERMAGEM ESF/ ASSISTENCIAL/ 40H	1	1	1	3
MÉDICA ESF/ ASSISTENCIAL/ 40H	0	1	1	2
<b>TOTAL DO MÊS</b>	<b>4</b>	<b>5</b>	<b>3</b>	
<b>TOTAL</b>	<b>4º Trimestre</b>			<b>12</b>

CENÁRIO considerando as demais justificativas do relatório P1 (detalhado)							
PROFISSIONAL	Outubro		Novembro		Dezembro		TOTAL TRIMESTRE
	AGENTE COMUNITÁRIO DA SAÚDE/ ASSISTENCIAL/ 40H	3	2 férias 30d (APUANÃ); 1 férias 30d (LAUZANE)	3	1 férias 30d (JOVA); 2 férias 30d (APUANÃ)	1	
ENFERMAGEM ESF/ ASSISTENCIAL/ 40H	1	1 férias 30d (FLOR DE MAIO);	1	1 férias 30d (LAUZANE);	1	1 demissão 15d (APUANÃ)	3
MÉDICA ESF/ ASSISTENCIAL/ 40H	0		1	1 férias 30d (JOVA);	1	1 demissão 29d (JOVA)	2
<b>TOTAL</b>							<b>12</b>

**COMENTÁRIOS E JUSTIFICATIVAS:**

A linha de serviço atingiu 80,26% da produção prevista. Não há indicação de desconto de produção. Houve déficit de equipe mínima no período.

A equipe realizou orientações e ações de esclarecimento à população em relação ao COVID 19, requalificação de filas de espera, vacinação extra muros, monitoramento e busca ativa de sintomáticos respiratórios suspeitos e confirmados de COVID-19 e houve prioridade nos atendimentos de urgência. Os apontamentos estão pormenorizados nos relatórios mensais de produção, P1.

CPCSS: Para o acompanhamento desta linha de serviço apontamos dois cenários possíveis na avaliação da produtividade. Sendo que iremos validar aquele que considera os déficits de profissionais inferiores a 30 dias apontados nos relatórios de produção, P1. Assim como solicitado pela OSS e CRS.




R021 - 2016 - Rede Assistencial da Supervisão Técnica de Saúde Santana/Tucuruvi/Jaçanã/Tremembé - IABAS

Ano: **2020** 4º Trimestre

R021 - 2016 - Rede Assistencial da Supervisão Técnica de Saúde Santana/Tucuruvi/Jaçanã/Tremembé - IABAS	Produção Trimestral WEBSAASS												Trava 100%
	Outubro			Novembro			Dezembro			TOTAL TRIMESTRE			Total %
	REAL	PREV	%	REAL	PREV	%	REAL	PREV	%	Total REAL	Total PREV	Total %	
PAI - PROGRAMA DE ACOMPANHANTE DE IDOSO													
Nº DE IDOSO EM ACOMPANHAMENTO	241	240	100,42%	241	240	100,42%	242	240	100,83%	724	720	100,56%	100,00%
<b>TOTAL</b>	<b>241</b>	<b>240</b>	<b>100,42%</b>	<b>241</b>	<b>240</b>	<b>100,42%</b>	<b>242</b>	<b>240</b>	<b>100,83%</b>	<b>724</b>	<b>720</b>	<b>100,56%</b>	<b>100,00%</b>

DÉFICIT EQUIPE MÍNIMA	PAI - PROGRAMA DE ACOMPANHANTE DE IDOSO			
PROFISSIONAL	Outubro	Novembro	Dezembro	TOTAL TRIMESTRE
ACOMPANHANTE DE IDOSO/ ASSISTENCIAL/ 40H	4	4	3	11
<b>TOTAL DO MÊS</b>	<b>4</b>	<b>4</b>	<b>3</b>	
<b>TOTAL</b>	<b>4º Trimestre</b>			<b>11</b>

**COMENTÁRIOS E JUSTIFICATIVAS:**

A linha de serviço atingiu 100% da produção prevista. Não há indicação de desconto de produção. Houve déficit de equipe mínima no período.

Ano: **2020** 4º Trimestre

R021 - 2016 - Rede Assistencial da Supervisão Técnica de Saúde Santana/Tucuruvi/Jaçaã/Tremembé - IABAS	Produção Trimestral WEBSAASS											Base de Cálculo Déficit de Equipe (Equipe Mínima)- TOTAL TRIMESTRE						Cálculo desconto Eq. Mínima - Meta Prevista			Trava 100%			
	Outubro			Novembro			Dezembro			TOTAL TRIMESTRE			Déficit Profissional QSS	Média de Produção Mensal/por profissional	Total de Produção	Déficit Profissional PMSF	Média de Produção Mensal/por profissional	Total de Produção	Total REAL	Total PREV		Total %		
	REAL	PREV	%	REAL	PREV	%	REAL	PREV	%	Total REAL	Total PREV	Total %												
UBS MISTA																								
N° VISITA DOMICILIAR AGENTE COMUNITÁRIO DE SAÚDE ESF	16081	19200	83,76%	17097	19200	89,05%	16636	19200	86,65%	49814	57600	86,48%	10	200	2000	0	0	49814	55600	89,59%	89,59%			
N° ATENDIMENTO INDIVIDUAL ODONTO C.BÁSICA	915	1040	87,98%	824	1040	79,23%	687	1040	66,06%	2426	3120	77,76%			0	0	0	2426	3120	77,76%	77,76%			
N° ATENDIMENTO INDIVIDUAL ODONTO ESF	606	1008	60,12%	718	1008	71,23%	709	1008	70,34%	2033	3024	67,23%			0	0	0	2033	3024	67,23%	67,23%			
N° CONSULTA CLÍNICA GERAL	1634	3156	51,77%	1652	3156	52,34%	1466	3156	46,45%	4752	9468	50,19%	6	263	1578	0	0	4752	7890	60,23%	60,23%			
N° CONSULTA ENFERMEIRO ESF	2287	2496	91,63%	2713	2496	108,69%	2526	2496	101,20%	7526	7488	100,51%	9	156	1404	0	0	7526	6084	123,70%	100,00%			
N° CONSULTA GO	1035	2104	49,19%	1403	2104	66,68%	1466	2104	69,68%	3904	6312	61,85%			0	0	0	3904	6312	61,85%	61,85%			
N° CONSULTA MÉDICA ESF	4146	6656	62,29%	5598	6656	84,10%	4895	6656	73,54%	14639	19968	73,31%	3	416	1248	0	0	14639	18720	78,20%	78,20%			
N° CONSULTA PEDIATRA	688	2104	32,70%	838	2104	39,83%	986	2104	46,86%	2512	6312	39,80%	4	263	1052	0	0	2512	5260	47,76%	47,76%			
N° CONSULTA PSQUIATRA	141	125	112,80%	143	125	114,40%	135	125	108,00%	419	375	111,73%			0	0	0	419	375	111,73%	100,00%			
N° PROCEDIMENTO INDIVIDUAL DA EQUIPE ODONTO C.BÁSICA	1338	3560	37,58%	1305	3560	36,66%	1498	3560	42,08%	4141	10680	38,77%			0	0	0	4141	10680	38,77%	38,77%			
N° PROCEDIMENTO INDIVIDUAL DA EQUIPE ODONTO ESF	892	3528	25,28%	1143	3528	32,40%	1431	3528	40,56%	3466	10584	32,75%			0	0	0	3466	10584	32,75%	32,75%			
<b>TOTAL</b>	<b>29763</b>	<b>44977</b>	<b>66,17%</b>	<b>33434</b>	<b>44977</b>	<b>74,34%</b>	<b>32435</b>	<b>44977</b>	<b>72,11%</b>	<b>95632</b>	<b>134931</b>	<b>70,87%</b>	<b>32,0</b>	<b>1561</b>	<b>7282</b>	<b>0,0</b>	<b>0</b>	<b>95632</b>	<b>127649</b>	<b>74,92%</b>	<b>73,75%</b>			
CENÁRIO considerando as demais justificativas do relatório P1	Produção Trimestral WEBSAASS											Base de Cálculo Déficit de Equipe (Equipe Mínima)- TOTAL TRIMESTRE						CENÁRIO considerando as demais justificativas do relatório P1			Cálculo desconto Eq. Mínima - Meta Prevista			Trava 100%
	Outubro			Novembro			Dezembro			TOTAL TRIMESTRE			Déficit Profissional QSS	Média de Produção Mensal/por profissional	Total de Produção	Déficit Profissional	Média de Produção Mensal/por profissional	Total de Produção	Total REAL	Total PREV	Total %			
	REAL	PREV	%	REAL	PREV	%	REAL	PREV	%	Total REAL	Total PREV	Total %												
UBS MISTA																								
N° VISITA DOMICILIAR AGENTE COMUNITÁRIO DE SAÚDE ESF	16081	19200	83,76%	17097	19200	89,05%	16636	19200	86,65%	49814	57600	86,48%	10	200	2000	9	200	1800	49814	53800	92,59%	92,59%		
N° ATENDIMENTO INDIVIDUAL ODONTO C.BÁSICA	915	1040	87,98%	824	1040	79,23%	687	1040	66,06%	2426	3120	77,76%			0	1	96	96	2426	3024	80,22%	80,22%		
N° ATENDIMENTO INDIVIDUAL ODONTO ESF	606	1008	60,12%	718	1008	71,23%	709	1008	70,34%	2033	3024	67,23%			0	2	192	384	2033	2640	77,01%	77,01%		
N° CONSULTA CLÍNICA GERAL	1634	3156	51,77%	1652	3156	52,34%	1466	3156	46,45%	4752	9468	50,19%	6	263	1578	1,5	263	394,5	4752	7495,5	63,40%	63,40%		
N° CONSULTA ENFERMEIRO ESF	2287	2496	91,63%	2713	2496	108,69%	2526	2496	101,20%	7526	7488	100,51%	9	156	1404	2	156	312	7526	5772	130,39%	100,00%		
N° CONSULTA GO	1035	2104	49,19%	1403	2104	66,68%	1466	2104	69,68%	3904	6312	61,85%			0	3	263	789	3904	5523	70,69%	70,69%		
N° CONSULTA MÉDICA ESF	4146	6656	62,29%	5598	6656	84,10%	4895	6656	73,54%	14639	19968	73,31%	3	416	1248	2	416	832	14639	17888	81,84%	81,84%		
N° CONSULTA PEDIATRA	688	2104	32,70%	838	2104	39,83%	986	2104	46,86%	2512	6312	39,80%	4	263	1052	3	263	789	2512	4471	56,18%	56,18%		
N° CONSULTA PSQUIATRA	141	125	112,80%	143	125	114,40%	135	125	108,00%	419	375	111,73%			0			0	419	375	111,73%	100,00%		
N° PROCEDIMENTO INDIVIDUAL DA EQUIPE ODONTO C.BÁSICA	1338	3560	37,58%	1305	3560	36,66%	1498	3560	42,08%	4141	10680	38,77%			0	1	336	336	4141	10344	40,03%	40,03%		
N° PROCEDIMENTO INDIVIDUAL DA EQUIPE ODONTO ESF	892	3528	25,28%	1143	3528	32,40%	1431	3528	40,56%	3466	10584	32,75%			0	2	672	1344	3466	9240	37,51%	37,51%		
<b>TOTAL</b>	<b>29763</b>	<b>44977</b>	<b>66,17%</b>	<b>33434</b>	<b>44977</b>	<b>74,34%</b>	<b>32435</b>	<b>44977</b>	<b>72,11%</b>	<b>95632</b>	<b>134931</b>	<b>70,87%</b>	<b>32,0</b>	<b>1298</b>	<b>7282</b>	<b>26,5</b>	<b>2857</b>	<b>7077</b>	<b>95632</b>	<b>120572,5</b>	<b>79,31%</b>	<b>77,82%</b>		



Ano: 2020

4º Trimestre

DÉFICIT EQUIPE MÍNIMA	UBS MISTA			
	PROFISSIONAL	Outubro	Novembro	Dezembro
AGENTE COMUNITÁRIO DE SAÚDE/ ASSISTENCIAL/ 40H	4	3	3	10
ENFERMEIRO/ ASSISTENCIAL/ 40H	4	3	2	9
MÉDICO CLÍNICO/ ASSISTENCIAL/ 20H	2	2	2	6
MÉDICO GERALISTA/ ASSISTENCIAL/ 40H	1	1	1	3
MÉDICO PEDIATRA/ ASSISTENCIAL/ 20H	1	1	2	4
TÉCNICO DE SAÚDE BUCAL/ ASSISTENCIAL/ 40H	1	1	1	3
<b>TOTAL DO MÊS</b>	<b>13</b>	<b>11</b>	<b>11</b>	
<b>TOTAL</b>	<b>4º Trimestre</b>			<b>35</b>

CENÁRIO considerando as demais justificativas do relatório P1 (sintetizado)	UBS MISTA			
	PROFISSIONAL	Outubro	Novembro	Dezembro
AGENTE COMUNITÁRIO DE SAÚDE/ ASSISTENCIAL/ 40H	8	0	1	9
CONSULTA MÉDICA ESF/ ASSISTENCIAL/ 20H	1	0	1	2
ENFERMEIRO ESF/ ASSISTENCIAL/ 40H	2	0	0	2
MÉDICO CLÍNICO GERAL/ ASSISTENCIAL/ 20H	0,5	1	0	1,5
MÉDICO GINECOLOGISTA/ ASSISTENCIAL/ 20H	2	0,5	0,5	3
MÉDICO PEDIATRA/ ASSISTENCIAL/ 20H	1,5	1	0,5	3
ODONTO BÁSICA/ ASSISTENCIAL/ 20H	1	0	0	1
ODONTO ESF/ ASSISTENCIAL/ 40H	2	0	0	2
<b>TOTAL DO MÊS</b>	<b>18</b>	<b>2,5</b>	<b>3</b>	
<b>TOTAL</b>	<b>4º Trimestre</b>			<b>23,5</b>

CENÁRIO considerando as demais justificativas do relatório P1 (detalhado)							
PROFISSIONAL	Outubro		Novembro		Dezembro		TOTAL TRIMESTRE
	AGENTE COMUNITÁRIO DE SAÚDE/ ASSISTENCIAL/ 40H	8	1 férias 30d (PEDRAS); 6 férias 30d (ALBERTINA); 1 férias 30d (NIVI)	0	1	1 férias 30d (GALVÃO)	
CONSULTA MÉDICA ESF/ ASSISTENCIAL/ 20H	1	1 férias 30d (NIVI)	0	1	1 férias 30d (GALVÃO)	2	
ENFERMEIRO ESF/ ASSISTENCIAL/ 40H	2	1 férias 30d (PEDRAS); 1 férias 30d (ALBERTINA)	0	0	0	2	
MÉDICO CLÍNICO GERAL/ ASSISTENCIAL/ 20H	0,5	1 férias 15d PMSP	1	1 férias 30d (GALVÃO)	0	1,5	
MÉDICO GINECOLOGISTA/ ASSISTENCIAL/ 20H	2	1 férias 30d (PEDRAS); 1 férias 30d (ALBERTINA)	0,5	1 férias 15d (NIVI)	0,5	1 férias 15d PMSP (NIVI)	3
MÉDICO PEDIATRA/ ASSISTENCIAL/ 20H	1,5	1 férias 30d (GALVÃO); 1 férias 15d PMSP (NIVI)	1	1 demissão (GALVÃO)	0,5	1 férias 15d PMSP (NIVI)	3
ODONTO BÁSICA/ ASSISTENCIAL/ 20H	1	1 férias 30d PMSP (NIVI)	0	0	0	1	
ODONTO ESF/ ASSISTENCIAL/ 40H	2	1 férias 30d (FONTALIS); 1 férias 30d (ALBERTINA);	0	0	0	2	
<b>TOTAL</b>						<b>23,5</b>	

**COMENTÁRIOS E JUSTIFICATIVAS:**

A linha de serviço atingiu 77,82% da produção prevista. Não há indicação de desconto de produção. Houve déficit de equipe mínima no período.

Foram realizadas ações de sensibilização e precaução ao coronavírus, atendimento aos sintomáticos respiratórios, atendimento de urgência e emergência e monitoramento telefônico e VD de pacientes com COVID, houve requalificação da fila de espera e foram realizadas ações e palestras na sala de espera sobre COVID. Os apontamentos estão pormenorizados nos relatórios mensais de produção, P1.

CPCSS: Para o acompanhamento desta linha de serviço apontamos dois cenários possíveis na avaliação da produtividade. Sendo que iremos validar aquele que considera os déficits de profissionais inferiores a 30 dias apontados nos relatórios de produção, P1. Assim como solicitado pela OSS e CRS.



**Secretaria Municipal da Saúde de São Paulo**  
 Coordenadoria de Parcerias e Contratação de Serviços de Saúde - CPCSS  
 Coordenadoria Regional Norte

R021 - 2016 - Rede Assistencial da Supervisão Técnica de Saúde Santana/Tucuruvi/Jaçanã/Tremembé - IABAS

Ano: **2020** 4º Trimestre

R021 - 2016 - Rede Assistencial da Supervisão Técnica de Saúde Santana/Tucuruvi/Jaçanã/Tremembé - IABAS	Produção Trimestral WEBSAASS												Base de Cálculo Déficit de Equipe (Equipe Mínima)- TOTAL TRIMESTRE						Cálculo desconto Eq. Mínima - Meta Prevista			Trava 100%		
	Outubro			Novembro			Dezembro			TOTAL TRIMESTRE			Déficit Profissional OSS	Média de Produção Mensal/por profissional	Total de Produção	Déficit Profissional PMSD	Média de Produção Mensal/por profissional	Total de Produção	Total REAL	Total PREV	Total %			
	REAL	PREV	%	REAL	PREV	%	REAL	PREV	%	Total REAL	Total PREV	Total %												
<b>UBS - UNIDADE BÁSICA DE SAÚDE</b>																								
Nº ATENDIMENTO INDIVIDUAL ODONTO CLÍNICA BÁSICA	1360	2656	51,20%	1410	2656	53,09%	1344	2656	50,60%	4114	7968	51,63%	11	96	1056			0	4114	6912	59,52%	59,52%		
Nº CONSULTA CLÍNICA GERAL	5171	9468	54,62%	5986	9468	63,22%	4797	9468	50,67%	15954	28404	56,17%	16	263	4208				15954	24196	65,94%	65,94%		
Nº CONSULTA DERMATO HANSEIASE	0	152	0,00%	164	152	107,89%	165	152	108,55%	329	456	72,15%	1	152	152			0	329	304	108,22%	100,00%		
Nº CONSULTA GO	2022	4997	40,46%	2550	4997	51,03%	2593	4997	51,89%	7165	14991	47,80%	8	263	2104			0	7165	12887	55,60%	55,60%		
Nº CONSULTA OFTALMO	297	384	77,34%	315	384	82,03%	413	384	107,55%	1025	1152	88,98%			0			0	1025	1152	88,98%	88,98%		
Nº CONSULTA PEDIATRA	2102	4471	47,01%	2132	4471	47,69%	1742	4471	38,96%	5976	13413	44,55%			0			0	5976	13413	44,55%	44,55%		
Nº CONSULTA PSIQUIATRA	904	875	103,31%	931	875	106,40%	988	875	112,91%	2823	2625	107,54%	10	125	1250				2823	1375	205,31%	100,00%		
Nº PROCEDIMENTO INDIVIDUAL ODONTO CLÍNICA BÁSICA	2601	9136	28,47%	2682	9136	29,36%	3299	9136	36,11%	8582	27408	31,31%	11	336	3696			0	8582	23712	36,19%	36,19%		
<b>TOTAL</b>	<b>14457</b>	<b>32139</b>	<b>44,98%</b>	<b>16170</b>	<b>32139</b>	<b>50,31%</b>	<b>15341</b>	<b>32139</b>	<b>47,73%</b>	<b>45968</b>	<b>96417</b>	<b>47,68%</b>	<b>57,0</b>	<b>1235</b>	<b>12466</b>	<b>0,0</b>	<b>0</b>	<b>0</b>	<b>45968</b>	<b>83951</b>	<b>54,76%</b>	<b>53,00%</b>		

CENÁRIO considerando as demais justificativas do relatório P1	Produção Trimestral WEBSAASS												Base de Cálculo Déficit de Equipe (Equipe Mínima)- TOTAL TRIMESTRE			CENÁRIO considerando as demais Justificativas do relatório P1			Cálculo desconto Eq. Mínima - Meta Prevista			Trava 100%		
	Outubro			Novembro			Dezembro			TOTAL TRIMESTRE			Déficit Profissional OSS	Média de Produção Mensal/por profissional	Total de Produção	Déficit Profissional	Média de Produção Mensal/por profissional	Total de Produção	Total REAL	Total PREV	Total %			
	REAL	PREV	%	REAL	PREV	%	REAL	PREV	%	Total REAL	Total PREV	Total %												
<b>UBS - UNIDADE BÁSICA DE SAÚDE</b>																								
Nº ATENDIMENTO INDIVIDUAL ODONTO CLÍNICA BÁSICA	1360	2656	51,20%	1410	2656	53,09%	1344	2656	50,60%	4114	7968	51,63%	11	96	1056	2	96	192	4114	6720	61,22%	61,22%		
Nº CONSULTA CLÍNICA GERAL	5171	9468	54,62%	5986	9468	63,22%	4797	9468	50,67%	15954	28404	56,17%	16	263	4208	6,5	263	1709,5	15954	22486,5	70,95%	70,95%		
Nº CONSULTA DERMATO HANSEIASE	0	152	0,00%	164	152	107,89%	165	152	108,55%	329	456	72,15%	1	152	152			0	329	304	108,22%	100,00%		
Nº CONSULTA GO	2022	4997	40,46%	2550	4997	51,03%	2593	4997	51,89%	7165	14991	47,80%	8	263	2104	4	263	1052	7165	11835	60,54%	60,54%		
Nº CONSULTA OFTALMO	297	384	77,34%	315	384	82,03%	413	384	107,55%	1025	1152	88,98%			0			0	1025	1152	88,98%	88,98%		
Nº CONSULTA PEDIATRA	2102	4471	47,01%	2132	4471	47,69%	1742	4471	38,96%	5976	13413	44,55%			0	3,5	263	920,5	5976	12492,5	47,84%	47,84%		
Nº CONSULTA PSIQUIATRA	904	875	103,31%	931	875	106,40%	988	875	112,91%	2823	2625	107,54%	10	125	1250			0	2823	1375	205,31%	100,00%		
Nº PROCEDIMENTO INDIVIDUAL ODONTO CLÍNICA BÁSICA	2601	9136	28,47%	2682	9136	29,36%	3299	9136	36,11%	8582	27408	31,31%	11	336	3696	2	336	672	8582	23040	37,25%	37,25%		
<b>TOTAL</b>	<b>14457</b>	<b>32139</b>	<b>44,98%</b>	<b>16170</b>	<b>32139</b>	<b>50,31%</b>	<b>15341</b>	<b>32139</b>	<b>47,73%</b>	<b>45968</b>	<b>96417</b>	<b>47,68%</b>	<b>57,0</b>	<b>1235</b>	<b>12466</b>	<b>18,0</b>	<b>1221</b>	<b>4546</b>	<b>45968</b>	<b>79405</b>	<b>57,89%</b>	<b>56,04%</b>		

*[Handwritten signature]*

*[Handwritten signature]*  
*[Handwritten signature]*  
*[Handwritten signature]*



Ano: 2020

4º Trimestre

DÉFICIT EQUIPE MÍNIMA	UBS - UNIDADE BÁSICA DE SAÚDE			
	PROFISSIONAL	Outubro	Novembro	Dezembro
ASSISTENTE SOCIAL/ ASSISTENCIAL/ 30H	2	0	0	2
AUXILIAR DE SAÚDE BUCAL/ ASSISTENCIAL/ 40H	2	1	1	4
DENTISTA/ ASSISTENCIAL/ 20H	3	4	4	11
DERMATOLOGISTA/ ASSISTENCIAL/ 20H	1	0	0	1
ENFERMEIRO/ ASSISTENCIAL/ 40H	1	1	0	2
MÉDICO CLÍNICO/ ASSISTENCIAL/ 20H	7	5	4	16
MÉDICO GINECOLOGISTA E OBSTETRA/ ASSISTENCIAL/ 20H	5	3	0	8
MÉDICO PEDIATRA/ ASSISTENCIAL/ 20H	4	4	2	10
PSICÓLOGO/ ASSISTENCIAL/ 30H	3	1	1	5
<b>TOTAL MÊS</b>	<b>28</b>	<b>19</b>	<b>12</b>	
<b>TOTAL</b>	<b>4º Trimestre</b>			<b>59</b>

CENÁRIO considerando as demais justificativas do relatório P1 (sintetizado)	UBS - UNIDADE BÁSICA DE SAÚDE			
	PROFISSIONAL	Outubro	Novembro	Dezembro
MÉDICO CLÍNICO/ ASSISTENCIAL/ 20H	0,5	2	4	6,5
MÉDICO GINECOLOGISTA E OBSTETRA/ ASSISTENCIAL/ 20H	2,5	1	0,5	4
MÉDICO PEDIATRA/ ASSISTENCIAL/ 20H	0,5	1	2	3,5
ODONTO BÁSICA/ ASSISTENCIAL/ 20H	1	1	0	2
<b>TOTAL DO MÊS</b>	<b>4,5</b>	<b>5</b>	<b>6,5</b>	
<b>TOTAL</b>	<b>4º Trimestre</b>			<b>16</b>

CENÁRIO considerando as demais justificativas do relatório P1 (detalhado)							
PROFISSIONAL	Outubro		Novembro		Dezembro		TOTAL TRIMESTRE
MÉDICO CLÍNICO/ ASSISTENCIAL/ 20H	0,5	1 demissão 18d (WAMBERTO)	2	1 férias 30d (PIZA); 1 férias 30d (JOAMAR);	4	1 férias 30d (JAÇANÃ); 1 férias 30d (CHAVES); 1 férias 30d (PIZA); 1 prof. remanejado p UBS Lauzane 29d (AURORA)	6,5
MÉDICO GINECOLOGISTA E OBSTETRA/ ASSISTENCIAL/ 20H	2,5	1 férias 30d (PIZA); 1 férias 15d e 1 afastamento 20d (SCIASCIA); 1 férias 15d (IPESP)	1	1 férias 30d (JAÇANÃ)	0,5	1 férias 15d (SCIASCIA)	4
MÉDICO PEDIATRA/ ASSISTENCIAL/ 20H	0,5	1 férias 15d (AURORA)	1	1 férias 30d (JAÇANÃ)	2	1 férias 30d (JAÇANÃ); 1 férias 30d (AURORA)	3,5
ODONTO BÁSICA/ ASSISTENCIAL/ 20H	1	1 licença prêmio 30d (JAÇANÃ)	1	1 férias 30d (CHAVES);	0		2
<b>TOTAL</b>							<b>16</b>

**COMENTÁRIOS E JUSTIFICATIVAS:**

A linha de serviço atingiu 56,04% da produção prevista. Não há indicação de desconto de produção. Houve déficit de equipe mínima no período. Os profissionais estavam atendendo com escala reduzida de 75% com 3 pacientes agendados por hora e continuam atendendo as demandas diárias dos pacientes com síndrome gripal e COVID, alguns profissionais tiveram orientação para não atender possíveis casos de COVID, equipe odonto agendando 1 paciente por hora e atendendo demanda espontânea; orientação em relação ao covid em todas as consultas. Os apontamentos estão pormenorizados nos relatórios mensais de produção, P1.

TA nº 36/ 2021: O repasse foi realizado integralmente e os materiais foram adquiridos para a unidade AMA/ UBS Integrada Wamberto Dias da Costa.

CPCSS: Para o acompanhamento desta linha de serviço apontamos dois cenários possíveis na avaliação da produtividade. Sendo que iremos validar aquele que considera os déficits de profissionais inferiores a 30 dias apontados nos relatórios de produção, P1. Assim como solicitado pela OSS e CRS.





**Secretaria Municipal da Saúde de São Paulo**  
 Coordenadoria de Parcerias e Contratação de Serviços de Saúde - CPCSS  
 Coordenadoria Regional Norte

R021 - 2016 - Rede Assistencial da Supervisão Técnica de Saúde Santana/Tucuruvi/Jaçanã/Tremembé - IABAS

Ano: **2020** 4º Trimestre

R021 - 2016 - Rede Assistencial da Supervisão Técnica de Saúde Santana/Tucuruvi/Jaçanã/Tremembé - IABAS	Produção Trimestral WEBSAASS												Base de Cálculo Déficit de Equipe (Equipe Mínima)- TOTAL TRIMESTRE						Cálculo desconto Eq. Mínima - Meta Prevista			Trava 100%	
	Outubro			Novembro			Dezembro			TOTAL TRIMESTRE			Déficit Profissional OSS	Média de Produção Mensal/por profissional	Total de Produção	Déficit Profissional PMSP	Média de Produção Mensal/por profissional	Total de Produção	Total REAL	Total PREV	Total %	Total %	
	REAL	PREV	%	REAL	PREV	%	REAL	PREV	%	Total REAL	Total PREV	Total %											
URSI																							
Nº CONSULTA ASSISTENTE SOCIAL	185	184	100,54%	172	184	93,48%	154	184	83,70%	511	552	92,57%			0			0	511	552	92,57%	92,57%	
Nº CONSULTA ENFERMEIRO	139	240	57,92%	107	240	44,58%	227	240	94,58%	473	720	65,69%			0			0	473	720	65,69%	65,69%	
Nº CONSULTA FISIOTERAPEUTA	84	104	80,77%	79	104	75,96%	72	104	69,23%	235	312	75,32%			0			0	235	312	75,32%	75,32%	
Nº CONSULTA FONDO	0	108	0,00%	0	108	0,00%	0	108	0,00%	0	324	0,00%	3	108	324			0	0	0	#DIV/0!	#DIV/0!	
Nº CONSULTA GERIATRA	67	184	36,41%	74	184	40,22%	119	184	64,67%	260	552	47,10%	2	77	154			0	260	398	65,33%	65,33%	
Nº CONSULTA NUTRICIONISTA	125	108	115,74%	115	108	106,48%	102	108	94,44%	342	324	105,56%			0			0	342	324	105,56%	100,00%	
Nº CONSULTA PSICOLOGIA	181	216	83,80%	217	216	100,46%	96	216	44,44%	494	648	76,23%			0			0	494	648	76,23%	76,23%	
Nº CONSULTA TERAPEUTA OCUPACIONAL	116	104	111,54%	184	104	176,92%	149	104	143,27%	449	312	143,91%			0			0	449	312	143,91%	100,00%	
<b>TOTAL</b>	<b>897</b>	<b>1248</b>	<b>71,88%</b>	<b>948</b>	<b>1248</b>	<b>75,96%</b>	<b>919</b>	<b>1248</b>	<b>73,64%</b>	<b>2764</b>	<b>3744</b>	<b>73,82%</b>	<b>5,0</b>	<b>185</b>	<b>478</b>	<b>0,0</b>	<b>0</b>	<b>0</b>	<b>2764</b>	<b>3266</b>	<b>84,63%</b>	<b>79,88%</b>	

CENÁRIO considerando as demais justificativas do relatório P1	Produção Trimestral WEBSAASS												Base de Cálculo Déficit de Equipe (Equipe Mínima)- TOTAL TRIMESTRE			CENÁRIO considerando as demais justificativas do relatório P1			Cálculo desconto Eq. Mínima - Meta Prevista			Trava 100%	
	Outubro			Novembro			Dezembro			TOTAL TRIMESTRE			Déficit Profissional OSS	Média de Produção Mensal/por profissional	Total de Produção	Déficit Profissional	Média de Produção Mensal/por profissional	Total de Produção	Total REAL	Total PREV	Total %	Total %	
	REAL	PREV	%	REAL	PREV	%	REAL	PREV	%	Total REAL	Total PREV	Total %											
URSI																							
Nº CONSULTA ASSISTENTE SOCIAL	185	184	100,54%	172	184	93,48%	154	184	83,70%	511	552	92,57%			0			0	511	552	92,57%	92,57%	
Nº CONSULTA ENFERMEIRO	139	240	57,92%	107	240	44,58%	227	240	94,58%	473	720	65,69%			0	1	120	120	473	600	78,83%	78,83%	
Nº CONSULTA FISIOTERAPEUTA	84	104	80,77%	79	104	75,96%	72	104	69,23%	235	312	75,32%			0	2,5	52	130	235	182	129,12%	100,00%	
Nº CONSULTA FONDO	0	108	0,00%	0	108	0,00%	0	108	0,00%	0	324	0,00%	3	108	324			0	0	0	#DIV/0!	#DIV/0!	
Nº CONSULTA GERIATRA	67	184	36,41%	74	184	40,22%	119	184	64,67%	260	552	47,10%	2	77	154			0	260	398	65,33%	65,33%	
Nº CONSULTA NUTRICIONISTA	125	108	115,74%	115	108	106,48%	102	108	94,44%	342	324	105,56%			0			0	342	324	105,56%	100,00%	
Nº CONSULTA PSICOLOGIA	181	216	83,80%	217	216	100,46%	96	216	44,44%	494	648	76,23%			0	1	108	108	494	540	91,48%	91,48%	
Nº CONSULTA TERAPEUTA OCUPACIONAL	116	104	111,54%	184	104	176,92%	149	104	143,27%	449	312	143,91%			0			0	449	312	143,91%	100,00%	
<b>TOTAL</b>	<b>897</b>	<b>1248</b>	<b>71,88%</b>	<b>948</b>	<b>1248</b>	<b>75,96%</b>	<b>919</b>	<b>1248</b>	<b>73,64%</b>	<b>2764</b>	<b>3744</b>	<b>73,82%</b>	<b>5,0</b>	<b>185</b>	<b>478</b>	<b>4,5</b>	<b>280</b>	<b>358</b>	<b>2764</b>	<b>2908</b>	<b>95,05%</b>	<b>87,90%</b>	

DÉFICIT EQUIPE MÍNIMA	URSI			
	Outubro	Novembro	Dezembro	TOTAL TRIMESTRE
PROFISSIONAL				
MÉDICO GERIATRA/ ASSISTENCIAL/ 20H	1	1	0	2
FONOAUDIÓLOGO/ ASSISTENCIAL/ 40H	1	1	1	3
<b>TOTAL DO MÊS</b>	<b>2</b>	<b>2</b>	<b>1</b>	
<b>TOTAL</b>	<b>4º Trimestre</b>			<b>5</b>

CENÁRIO considerando as demais justificativas do relatório P1 (sintetizado)	URSI			
	Outubro	Novembro	Dezembro	TOTAL TRIMESTRE
PROFISSIONAL				
ATENDIMENTO FISIOTERAPEUTA/ ASSISTENCIAL/ 30H	0,5	1	1	2,5
ATENDIMENTO PSICOLÓGICO/ ASSISTENCIAL/ 40H	0	0	1	1
CONSULTA ENFERMAGEM/ ASSISTENCIAL/ 30H	1	0	0	1
<b>TOTAL DO MÊS</b>	<b>1,5</b>	<b>1</b>	<b>2</b>	<b>4,5</b>
<b>TOTAL</b>	<b>4º Trimestre</b>			<b>4,5</b>

CENÁRIO considerando as demais justificativas do relatório P1 (detalhado)	URSI				
	Outubro	Novembro	Dezembro	TOTAL TRIMESTRE	
PROFISSIONAL					
ATENDIMENTO FISIOTERAPEUTA/ ASSISTENCIAL/ 30H	0,5	1 afastamento gestante 15d	1	1 afast. gestante 15d e 1 férias 15d	2,5
ATENDIMENTO PSICOLÓGICO/ ASSISTENCIAL/ 40H	0		0	1	1
CONSULTA ENFERMAGEM/ ASSISTENCIAL/ 30H	1	1 licença maternidade 30d	0	0	1
<b>TOTAL</b>				<b>4,5</b>	

**COMENTÁRIOS E JUSTIFICATIVAS:**

A linha de serviço atingiu 87,90% da produção prevista. Não há indicação de desconto de produção. Houve déficit de equipe mínima no período.

CPCSS: Para o acompanhamento desta linha de serviço apontamos dois cenários possíveis na avaliação da produtividade. Sendo que iremos validar aquele que considera os déficits de profissionais inferiores a 30 dias apontados nos relatórios de produção, P1. Assim como solicitado pela OSS e CRS.



Secretaria Municipal da Saúde de São Paulo  
Coordenadoria de Parcerias e Contratação de Serviços de Saúde - CPCSS  
Coordenadoria Regional Norte

R021 - 2016 - Rede Assistencial da Supervisão Técnica de Saúde Santana/Tucuruvi/Jaçanã/Tremembé - IABAS

Ano: 2020 4º Trimestre

DÉFICIT EQUIPE MÍNIMA	AMA 12 HORAS- PLANTÕES			
	Outubro	Novembro	Dezembro	TOTAL TRIMESTRE
PROFISSIONAL				
MÉDICO PEDIATRA/ ASSISTENCIAL/ 12H -DIURNO	3	1	3	7
MÉDICO CLÍNICO/ ASSISTENCIAL/ 12H - DIURNO	4	6	11	21
TOTAL DO MÊS	7	7	14	
TOTAL DE PLANTÕES	4º Trimestre		28	

COMENTÁRIOS E JUSTIFICATIVAS:

Houve déficit de equipe mínima.



Secretaria Municipal da Saúde de São Paulo  
Coordenadoria de Parcerias e Contratação de Serviços de Saúde - CPCSS  
Coordenadoria Regional Norte

R021 - 2016 - Rede Assistencial da Supervisão Técnica de Saúde Santana/Tucuruvi/Jaçanã/Tremembé - IABAS

Ano: 2020 4º Trimestre

DÉFICIT EQUIPE MÍNIMA	NASF			
	Outubro	Novembro	Dezembro	TOTAL TRIMESTRE
PROFISSIONAL				
NUTRICIONISTA/ ASSISTENCIAL/ 40H	1	1	0	2
PSICÓLOGA/ ASSISTENCIAL/ 40H	1	0	0	1
TERAPEUTA OCUPACIONAL/ ASSISTENCIAL/ 20H	1	0	0	1
<b>TOTAL DO MÊS</b>	<b>3</b>	<b>1</b>	<b>0</b>	
<b>TOTAL</b>	<b>4º Trimestre</b>		<b>4</b>	

COMENTÁRIOS E JUSTIFICATIVAS:

Houve déficit de equipe mínima.

R021 - 2016 - Rede Assistencial da Supervisão Técnica de Saúde Santana/Tucuruvi/Jaçanã/Tremembé - IABAS	Produção Trimestral WEBSAASS												Trava 100%
	Outubro			Novembro			Dezembro			TOTAL TRIMESTRE			Total %
	REAL	PREV	%	REAL	PREV	%	REAL	PREV	%	Total REAL	Total PREV	Total %	
RAPS - CAPS + UAA													
CAPS II ADULTO													
Nº PACIENTE COM CADASTRO ATIVO CAPS (RASS)	648	220	294,55%	585	220	265,91%	563	220	255,91%	1796	660	272,12%	100,00%
CAPS III ADULTO													
Nº PACIENTE COM CADASTRO ATIVO CAPS (RASS)	655	300	218,33%	680	300	226,67%	710	300	236,67%	2045	900	227,22%	100,00%
CAPS III ÁLCOOL E DROGAS													
Nº PACIENTE COM CADASTRO ATIVO CAPS (RASS)	409	300	136,33%	403	300	134,33%	467	300	155,67%	1279	900	142,11%	100,00%
CAPS III INFANTO JUVENIL													
Nº PACIENTE COM CADASTRO ATIVO CAPS (RASS)	286	240	119,17%	309	240	128,75%	346	240	144,17%	941	720	130,69%	100,00%
UAA - UNIDADE DE ACOLHIMENTO ADULTO -TIPO I													
Nº TOTAL ACOLHIDO DIA/ Nº TOTAL LEITO	19,7	20	98,50%	19,3	20	96,50%	19,19	20	95,95%	58,19	60	96,98%	96,98%
<b>TOTAL</b>	<b>2017,7</b>	<b>1080</b>	<b>186,82%</b>	<b>1996,3</b>	<b>1080</b>	<b>184,84%</b>	<b>2105,19</b>	<b>1080</b>	<b>194,93%</b>	<b>6119,19</b>	<b>3240</b>	<b>188,86%</b>	<b>99,94%</b>

DÉFICIT EQUIPE MÍNIMA	RAPS - CAPS			
PROFISSIONAL	Outubro	Novembro	Dezembro	TOTAL TRIMESTRE
ASSISTENTE SOCIAL/ ASSISTENCIAL/ 30H	1	1	0	2
EDUCADOR FÍSICO/ ASSISTENCIAL/ 36H	1	1	1	3
ENFERMEIRO/ ASSISTENCIAL/ 36H - NOTURNO	1	0	1	2
MÉDICO PSQUIATRA/ ASSISTENCIAL/ 20H	2	3	2	7
PSICÓLOGO/ ASSISTENCIAL/ 36H	1	1	1	3
PSICÓLOGO/ ASSISTENCIAL/ 40H	0	1	1	2
OFICINEIRO/ ASSISTENCIAL/ 40H	1	1	1	3
<b>TOTAL DO MÊS</b>	<b>7</b>	<b>8</b>	<b>7</b>	
<b>TOTAL</b>	<b>4º Trimestre</b>			<b>22</b>

**COMENTÁRIOS E JUSTIFICATIVAS:**

A linha de serviço atingiu 99,94% da produção prevista. Não há indicação de desconto de produção. Houve déficit de equipe mínima no período no CAPS.



Secretaria Municipal da Saúde de São Paulo  
Coordenadoria de Parcerias e Contratação de Serviços de Saúde - CPCSS  
Coordenadoria Regional Norte

R021 - 2016 - Rede Assistencial da Supervisão Técnica de Saúde Santana/Tucuruvi/Jaçanã/Tremembé - IABAS

Ano: 2020 4º Trimestre

R021 - 2016 - Rede Assistencial da Supervisão Técnica de Saúde Santana/Tucuruvi/Jaçanã/Tremembé - IABAS	Produção Trimestral WEBSAASS												Trava 100%
	Outubro			Novembro			Dezembro			TOTAL TRIMESTRE			Total %
	REAL	PREV	%	REAL	PREV	%	REAL	PREV	%	Total REAL	Total PREV	Total %	
<b>APD - ACOMPANHANTE COMUNITÁRIO DE PESSOA COM DEFICIÊNCIA</b>													
Nº PACIENTE ACOMPANHADO PELA EQUIPE APD	151	140	107,86%	150	140	107,14%	152	140	108,57%	453	420	107,86%	100,00%
<b>TOTAL</b>	<b>151</b>	<b>140</b>	<b>107,86%</b>	<b>150</b>	<b>140</b>	<b>107,14%</b>	<b>152</b>	<b>140</b>	<b>108,57%</b>	<b>453</b>	<b>420</b>	<b>107,86%</b>	<b>100,00%</b>

DÉFICIT EQUIPE MÍNIMA	APD - ACOMPANHANTE COMUNITÁRIO DE PESSOA COM DEFICIÊNCIA			
PROFISSIONAL	Outubro	Novembro	Dezembro	TOTAL TRIMESTRE
				0
<b>TOTAL DO MÊS</b>	<b>0</b>	<b>0</b>	<b>0</b>	
<b>TOTAL</b>	<b>4º Trimestre</b>			<b>0</b>

COMENTÁRIOS E JUSTIFICATIVAS:

A linha de serviço atingiu 100% da produção prevista. Não há indicação de desconto de produção. Não houve déficit de equipe mínima no período.



Secretaria Municipal da Saúde de São Paulo  
Coordenadoria de Parcerias e Contratação de Serviços de Saúde - CPCSS  
Coordenadoria Regional Norte

R021 - 2016 - Rede Assistencial da Supervisão Técnica de Saúde Santana/Tucuruvi/Jaçanã/Tremembé - IABAS

Ano: 2020 4º Trimestre

R021 - 2016 - Rede Assistencial da Supervisão Técnica de Saúde Santana/Tucuruvi/Jaçanã/Tremembé - IABAS	Produção Trimestral WEBSAASS												Trava 100%
	Outubro			Novembro			Dezembro			TOTAL TRIMESTRE			Total %
	REAL	PREV	%	REAL	PREV	%	REAL	PREV	%	Total REAL	Total PREV	Total %	
<b>CER - CENTRO ESPECIALIZADO EM REABILITAÇÃO</b>													
Nº PACIENTE EM ACOMPANHAMENTO/TERAPIA - CER	1004	490	204,90%	953	490	194,49%	729	490	148,78%	2686	1470	182,72%	100,00%
Nº PACIENTE NOVO - CER	151	180	83,89%	217	180	120,56%	239	180	132,78%	607	540	112,41%	100,00%
<b>NIR - NÚCLEO INTEGRADO DE REABILITAÇÃO</b>													
Nº CONSULTA MÉDICA NIR	157	240	65,42%	206	240	85,83%	242	240	100,83%	605	720	84,03%	84,03%
Nº PACIENTE NOVO NIR	84	110	76,36%	130	110	118,18%	110	110	100,00%	324	330	98,18%	98,18%
<b>TOTAL</b>	<b>1396</b>	<b>1020</b>	<b>136,86%</b>	<b>1506</b>	<b>1020</b>	<b>147,65%</b>	<b>1320</b>	<b>1020</b>	<b>129,41%</b>	<b>4222</b>	<b>3060</b>	<b>137,97%</b>	<b>96,05%</b>

DÉFICIT EQUIPE MÍNIMA	REDE PESSOA COM DEFICIÊNCIA			
	Outubro	Novembro	Dezembro	TOTAL TRIMESTRE
<b>PROFISSIONAL</b>				
<b>CER II - CENTRO ESPECIALIZADO EM REABILITAÇÃO II</b>				
MÉDICO NEUROLOGISTA INFANTIL/ ASSISTENCIAL/ 20H	1	1	1	3
PSICÓLOGO/ ASSISTENCIAL/ 40H	2	2	0	4
TERAPEUTA OCUPACIONAL/ ASSISTENCIAL/ 30H	1	1	0	2
<b>NIR - NÚCLEO INTEGRADO DE REABILITAÇÃO</b>				
MÉDICO NEUROLOGISTA/ ASSISTENCIAL/ 20H	1	0	0	1
<b>TOTAL DO MÊS</b>	<b>5</b>	<b>4</b>	<b>1</b>	
<b>TOTAL</b>	<b>4º Trimestre</b>			<b>10</b>

COMENTÁRIOS E JUSTIFICATIVAS:

A linha de serviço atingiu 96,05% da produção prevista. Não há indicação de desconto de produção. Houve déficit de equipe mínima no período.



Secretaria Municipal da Saúde de São Paulo  
Coordenadoria de Parcerias e Contratação de Serviços de Saúde - CPCSS  
Coordenadoria Regional Norte

R021 - 2016 - Rede Assistencial da Supervisão Técnica de Saúde Santana/Tucuruvi/Jaçanã/Tremembé - IABAS

Ano: **2020** 4º Trimestre

R021 - 2016 - Rede Assistencial da Supervisão Técnica de Saúde Santana/Tucuruvi/Jaçanã/Tremembé - IABAS	Produção Trimestral WEBSAASS												Trava 100%
	Outubro			Novembro			Dezembro			TOTAL TRIMESTRE			Total %
	REAL	PREV	%	REAL	PREV	%	REAL	PREV	%	Total REAL	Total PREV	Total %	
CONSULTÓRIO NA RUA													
Nº PACIENTES CADASTRO ATIVO	546	250	218,40%	543	250	217,20%	590	250	236,00%	1679	750	223,87%	100,00%
<b>TOTAL</b>	<b>546</b>	<b>250</b>	<b>218,40%</b>	<b>543</b>	<b>250</b>	<b>217,20%</b>	<b>590</b>	<b>250</b>	<b>236,00%</b>	<b>1679</b>	<b>750</b>	<b>223,87%</b>	<b>100,00%</b>

DÉFICIT EQUIPE MÍNIMA	CONSULTÓRIO NA RUA			
	Outubro	Novembro	Dezembro	TOTAL TRIMESTRE
PROFISSIONAL				
AGENTE COMUNITÁRIO DE SAÚDE/ ASSISTENCIAL/ 40H	1	1	0	2
MÉDICO GENERALISTA/ ASSISTENCIAL/ 40H	1	1	0	2
<b>TOTAL DO MÊS</b>	<b>2</b>	<b>2</b>	<b>0</b>	
<b>TOTAL</b>	<b>4º Trimestre</b>			<b>4</b>

COMENTÁRIOS E JUSTIFICATIVAS:

A linha de serviço atingiu 100% da produção prevista. Não há indicação de desconto de produção. Houve déficit de equipe mínima no período.



**R021 - 2016 - Rede Assistencial da Supervisão Técnica de Saúde Santana/Tucuruvi/Jaçanã/Tremembé - IABAS**

Ano: **2020** **4º Trimestre**

R021 - 2016 - Rede Assistencial da Supervisão Técnica de Saúde Santana/Tucuruvi/Jaçanã/Tremembé - IABAS	Produção Trimestral WEBSAASS												Trava 100%
	Outubro			Novembro			Dezembro			TOTAL TRIMESTRE			Total %
	REAL	PREV	%	REAL	PREV	%	REAL	PREV	%	Total REAL	Total PREV	Total %	
<b>SRT - SERVIÇO RESIDENCIAL TERAPÊUTICO - TIPO I</b>													
Nº MORADORES	16	16	100,00%	16	16	100,00%	16	16	100,00%	48	48	100,00%	100,00%
<b>SRT II - SERVIÇO RESIDENCIAL TERAPÊUTICO - TIPO II</b>													
Nº MORADORES	30	30	100,00%	30	30	100,00%	30	30	100,00%	90	90	100,00%	100,00%
<b>TOTAL</b>	<b>46</b>	<b>46</b>	<b>100,00%</b>	<b>46</b>	<b>46</b>	<b>100,00%</b>	<b>46</b>	<b>46</b>	<b>100,00%</b>	<b>138</b>	<b>138</b>	<b>100,00%</b>	<b>100,00%</b>

**COMENTÁRIOS E JUSTIFICATIVAS:**


A linha de serviço atingiu 100% da produção prevista. Não há indicação de desconto de produção.

R021 - 2016 - Rede Assistencial da Supervisão Técnica de Saúde Santana/Tucuruvi/Jaçanã/Tremembé - IABAS	Produção Trimestral WEBSAASS			
	Outubro	Novembro	Dezembro	TOTAL TRIMESTRE
	REAL	REAL	REAL	Total REAL
PSM/PA - PRONTO SOCORRO/ATENDIMENTO MUNICIPAL				
Nº ATENDIMENTO URGÊNCIA MÉDICO	9829	10621	10586	31036
UPA JAÇANÃ				
Nº ATENDIMENTO URGÊNCIA MÉDICO	12320	13394	13916	39630
<b>TOTAL</b>	<b>22149</b>	<b>24015</b>	<b>24502</b>	<b>70666</b>

DÉFICIT EQUIPE MÍNIMA	PSM/PA - PRONTO SOCORRO/ATENDIMENTO MUNICIPAL			
	Outubro	Novembro	Dezembro	TOTAL TRIMESTRE
PROFISSIONAL				
PSM/PA - PRONTO SOCORRO/ATENDIMENTO MUNICIPAL				
DENTISTA/ ASSISTENCIAL/ 12H	0	2	1	3
MÉDICO CLÍNICO/ ASSISTENCIAL/ 12H - DIURNO	4	5	2	11
MÉDICO CLÍNICO/ ASSISTENCIAL/ 12H - NOTURNO	1	0	0	1
MÉDICO CIRURGIÃO GERAL/ ASSISTENCIAL/ 12H	1	1	2	4
MÉDICO PEDIATRA/ ASSISTENCIAL/ 12H - NOTURNO	0	0	1	1
UPA JAÇANÃ				
MÉDICO PEDIATRA/ ASSISTENCIAL/12H - DIURNO	3	2	1	6
MÉDICO PEDIATRA/ ASSISTENCIAL/ 12H - NOTURNO	3	3	2	8
MÉDICO CLÍNICO/ ASSISTENCIAL/ 12H - DIURNO	11	9	5	25
MÉDICO CLÍNICO/ ASSISTENCIAL/ 12H - NOTURNO	5	3	2	10
MÉDICO CIRURGIÃO GERAL/ ASSISTENCIAL/ 12H	0	7	3	10
<b>TOTAL DO MÊS</b>	<b>28</b>	<b>32</b>	<b>19</b>	
<b>TOTAL DE PLANTÕES</b>	<b>4º Trimestre</b>			<b>79</b>

**COMENTÁRIOS E JUSTIFICATIVAS:**

Houve déficit de equipe mínima.



Dimensões da Avaliação de Desempenho do Contrato									
Modalidades de Atenção	Linhas de Serviço	% do Custeio Mensal	Recursos Humanos		Produção				
			Déficit de Equipe Mínima MI (Profissional)	Déficit de Equipe Mínima MII (Plantão)	Realizada	Prevista	% Realizado	Produção Final	
								% Final após análise (Trava de 100% quando aplicável)	Resultado
Atenção Básica	EMAD/EMAP	2,07%	4		575	540	106,48%	100,00%	Não há indicação de desconto
	ESF/ESB/PAVS	9,32%	31		70.389	87.696	80,26%	80,26%	Não há indicação de desconto*
	PAI	1,73%	11		724	720	100,56%	100,00%	Não há indicação de desconto
	UBS MISTA	15,67%	35		95.632	120.573	79,31%	77,82%	Não há indicação de desconto*
	UBS TRADICIONAL	16,00%	59		45.968	79.405	57,89%	56,04%	Não há indicação de desconto*
	URSI	1,49%	5		2.764	2.908	95,05%	87,90%	Não há indicação de desconto
	AMA 12h	0,00%		28					
	NASF	0,00%	4						
Atenção Ambulatorial Especializada Redes Temáticas	RAPS/CAPS + UAA	16,31%	22		6.119	3.240	188,86%	99,94%	Não há indicação de desconto
	APD	1,43%	0		453	420	107,86%	100,00%	Não há indicação de desconto
	REDE CUIDADO PCD (CER/APD/NIR)	2,64%	10		4.222	3.060	137,97%	96,05%	Não há indicação de desconto
	HOTEL SOCIAL/CONSULTORIO NA RUA/ CUIDADOS ESPECIAIS	1,11%	4		1.679	750	223,87%	100,00%	Não há indicação de desconto
	SRT	1,67%			138	138	100,00%	100,00%	Não há indicação de desconto
URGÊNCIA E EMERGÊNCIA	PA/PSM / UPA/AMA 24h	0,00%		79	70.666				
Total		69,44%	185,0	107,0	299.329	299.450			

Custeio do Trimestre	
	Valor TA
Outubro	R\$ 21.607.433,65
Novembro	R\$ 21.594.833,65
Dezembro	R\$ 21.594.833,65
Total	R\$ 64.797.100,95

Desconto Equipe Mínima do Trimestre		
Mês de Referência do Desconto	Valor do desconto	Mês de Aplicação do Desconto
Outubro	R\$ 488.121,69	Janeiro
Novembro	R\$ 471.953,34	Fevereiro
Dezembro	R\$ 343.953,02	Março
Total	R\$ 1.304.028,05	

**INFORMAÇÕES ADICIONAIS:**

A Representatividade no Custeio Mensal (Anexo II) do trimestre utiliza como base os TA's vigentes no período.  
Para as Redes onde há mais de um Anexo II no trimestre, os cálculos serão realizados para cada um dos Anexos II/Meses de referência.  
A elaboração dos cálculos oficiais de desconto são de exclusiva competência dos departamentos financeiros (integração do CFO com DIAF e DAFIN).  
Os cálculos apresentados em CTA são realizados pelo DAFIN (Divisão de Acompanhamento Financeiro).  
\*Nas linhas de serviço nas quais estão indicados descontos pelo não cumprimento da meta, estes não serão aplicados devido a prioridade nas ações de enfrentamento a COVID-19 previstas na Portaria SMS-G nº 240/2020.



Dimensões da Avaliação de Desempenho do Contrato


Objetivo	Indicador	Relatório	Parâmetro	STS	Resultado			Pontuação		
					Outubro	Novembro	Dezembro	Outubro	Novembro	Dezembro
Pontualidade na Entrega	Pontualidade na entrega de relatórios mensais de prestação de Contas Assistenciais e financeiras		Envio de documentos no prazo		SIM	SIM	SIM	20	20	20
Qualidade da Informação	Preenchimento de prontuários nos seguintes aspectos: legibilidade, assinaturas, CID, exame físico	Q2	≥ 90%	Santana/ Tucuruvi Jaçanã/ Tremembé	SUSPENSA			JUSTIFICADA		
Educação Continuada	Execução do plano de educação permanente aprovados pela CRS	Q3	100%	Santana/ Tucuruvi Jaçanã/ Tremembé			PARCIALMENTE CUMPRIDA			JUSTIFICADA
Controle Vacinal	Proporção de crianças com até 12 meses de idade inscritas nas unidades com calendário vacinal completo	Q4A/Q4B	≥ 90%	Santana/ Tucuruvi Jaçanã/ Tremembé						
Eficiência do Atendimento da Rede Cegonha	Proporção de gestantes que realizaram procedimentos básicos no pré natal e puerpério	Q5	≥ 75%	Santana/ Tucuruvi Jaçanã/ Tremembé	88,30%			40		
Eficiência do Atendimento da Rede Cegonha	Proporção de gestantes que realizaram 7 ou mais consultas de pré natal	Q6	≥ 75%	Santana/ Tucuruvi Jaçanã/ Tremembé		88,00%			60	
Satisfação do Usuário	Análise das reclamações recebidas e providências relacionadas	Q7	"a contento"	Santana/ Tucuruvi Jaçanã/ Tremembé			A CONTENTO			20
Atividade do Conselho Gestor	Funcionamento do Conselho Gestor	Q8	≥ 80%	Santana/ Tucuruvi Jaçanã/ Tremembé		83,33%			20	
<b>Pontuação Final da Matriz de Indicadores</b>								<b>60</b>	<b>100</b>	<b>40</b>

Qualidade:

Conforme Portaria Secretaria Municipal da Saúde - SMS Nº 240 DE 3 DE JUNHO DE 2020 - Tendo em vista a necessidade de verificação in loco dos indicadores de qualidade, suas avaliações estarão suspensas durante o período correspondente à necessidade de medidas preventivas para o enfrentamento da COVID-19. Portanto, não haverá desconto de Qualidade.

Validado,

PARTICIPANTES CTA

  
 OSS: Juliana Pucini Muniz Bonjovanni

  
 OSS: Denise de Almeida

  
 CRS: Edina Brasileiro Lima

  
 STS: Sílvia Machado

  
 STS: Adelson Santos Ferreira

  
 CPCSS: Luana Pereira Silva

  
 CPCSS: Karina Silva de Oliveira

  
 CPCSS - DAFIN: Virgínia Faria Alves Pena

  
 CPCSS: Marisa Toledo Rigueti