



Secretaria Municipal da Saúde de São Paulo
Coordenadoria de Parcerias e Contratação de Serviços de Saúde - CPCSS
Coordenadoria Regional Norte

R021 - 2016 - Rede Assistencial da Supervisão Técnica de Saúde Santana/Tucuruvi/Jaçanã/Tremembé - IABAS
Trimestre de 3º Trimestre
Avaliação: Ano 2020

REUNIÃO ORDINÁRIA DA COMISSÃO TÉCNICA DE ACOMPANHAMENTO DO CONTRATO:

R021 - 2016 - Rede Assistencial da Supervisão Técnica de Saúde Santana/Tucuruvi/Jaçanã/Tremembé - IABAS

Coordenadoria: Coordenadoria Regional Norte

Supervisão: STS Santana/ Tucuruvi/Jaçanã/ Tremembe

OSS: IABAS

Local: Sala de Reuniões - CPCSS / SMS.G

Data: 06/07/2021, terça feira, às 14h

Pauta: Avaliação dos Indicadores: Equipe mínima, Produção e Qualidade da Execução Contratual do 3º Trimestre de 2020.

INFORMES GERAIS:

A avaliação do 3º trimestre de 2020 ocorreu fora do cronograma, considerando que em 30 de janeiro de 2020 a Organização Mundial da Saúde - OMS declarou que o surto da doença causada pelo novo Coronavírus constitui uma emergência de saúde pública de importância internacional, o mais alto nível de alerta da OMS, e as legislações conforme segue:

PORTARIA nº 188, de 03 de Fevereiro de 2020 - Declara Emergência em Saúde Pública de importância Nacional (ESPIN) em decorrência da Infecção Humana pelo novo Coronavírus (2019-nCoV).

DECRETO Nº 59.283 de 16 de Março de 2020 - Declara situação de emergência no Município de São Paulo e define outras medidas para o enfrentamento da pandemia decorrente do coronavírus.

PORTARIA Nº 243/ 2020 - SMS.G de 24 de Março de 2020 - Autoriza, de forma transitória e excepcional, através de contratos de caráter temporário e durante o período de emergência, a contratação pelas organizações sociais de profissionais de saúde para apoio ao aumento da capacidade e número de leitos hospitalares e de UTI.

PORTARIA nº 182/ 2020 – SMS.G de 4 de Abril de 2020 - Altera a Portaria 154/2020-SMS-GAB, que determinou a suspensão parcial e temporária das consultas, exames, procedimentos e cirurgias de rotina, a partir de 23 de março de 2020, nos Ambulatórios Hospitalares e na Rede de Atenção Básica, para dar outras providências.

PORTARIA SMS Nº 240/ 2020 - SMS.G de 03 de Junho de 2020 - Especifica, de forma transitória e excepcional, os critérios de avaliação dos Contratos de Gestão durante a situação de emergência do Município de São Paulo para enfrentamento da pandemia decorrente da COVID-19.

PORTARIA Nº 260/2020-SMS.G de 18 de Junho de 2020 - Altera a determinação de suspensão parcial de consultas, exames, procedimentos regulamentada pela portaria SMS.G nº 154/2020 e estabelece o retorno gradual aos atendimentos agendados nas UBS, CAPS, URSI, PAI, CEO, EMAD, CER, CECCO e Unidades de Práticas Integrativas e Complementares em conformidade com as normas de biossegurança e distanciamento social até retorno de 100% das atividades conforme o cenário da pandemia COVID 19.

PORTARIA Nº 261/2020-SMS.G de 22 de Junho de 2020 - Complementa a Portaria SMS.G nº 241/2020, de 29 de maio de 2020, que estabelece o retorno aos atendimentos agendados dos equipamentos de especialidades Hospitais-Dia (HD), Ambulatório de Especialidades (AE) e AMA – E, em conformidade com as normas de biossegurança e distanciamento social, incluindo novas especialidades e os demais prestadores nesta regulamentação.

PORTARIA Nº 340/2020-SMS.G de 04 de Setembro de 2020 - Regulamenta a prática da TELEMEDICINA no âmbito da Secretaria Municipal de Saúde, em cumprimento ao Parágrafo Único, Artigo 11, do Decreto Municipal nº 59.396, de 05 de maio de 2020 e a prática da TELEASSISTÊNCIA.

ORDEM INTERNA Nº 001/ 2020 - SMS/CMS de 17 de Março de 2020 - Estabelece sobre o funcionamento do Conselho Municipal de Saúde e Conselhos Gestores durante o período de pandemia do coronavírus. (Publicação prorrogada em 24/06/2020 e 07/08/2020)

TERMO ADITIVO PUBLICADO NO PERÍODO DE AVALIAÇÃO:

TERMO ADITIVO Nº 032/2020-SMS.G: Renovação do Plano de Trabalho e Orçamentário para o período de 03 (três) meses de 01 de julho até 30 de setembro de 2020.

TERMO ADITIVO Nº 033/2020: Tem por objeto a redução de leitos no Hospital de Campanha Anhembi para 200 leitos, no período de 01 a 31 de julho de 2020.

TERMO ADITIVO Nº 034/2020: SUPRESSÃO, a partir de 01/08/2020, da Contratação de leitos para a implantação do Hospital de Campanha Anhembi, formalizado no Termo Aditivo nº 031/2020 e 033/2020

Passou-se a apresentação dos resultados sintetizados de produção por linha assistencial, no trimestre, assim como a demonstração dos apontamentos da manutenção das equipes mínimas de todo o período:

Ano: **2020** 3º Trimestre

R021 - 2016 - Rede Assistencial da Supervisão Técnica de Saúde Santana/Tucuruvi/Jaçanã/Tremembé - IABAS	Produção Trimestral WEBSAASS												Trava 100%
	Julho			Agosto			Setembro			TOTAL TRIMESTRE			Total %
	REAL	PREV	%	REAL	PREV	%	REAL	PREV	%	Total REAL	Total PREV	Total %	
ATENÇÃO DOMICILIAR - EMAD/EMAP													
Nº PACIENTES ATIVOS EM ATENDIMENTO DOMICILIAR EMAD	132	120	110,00%	123	120	102,50%	124	120	103,33%	379	360	105,28%	100,00%
Nº PACIENTES ATIVOS EM ATENDIMENTO DOMICILIAR -EMAP	63	60	105,00%	57	60	95,00%	60	60	100,00%	180	180	100,00%	100,00%
TOTAL	195	180	108,33%	180	180	100,00%	184	180	102,22%	559	540	103,52%	100,00%

DÉFICIT EQUIPE MÍNIMA	ATENÇÃO DOMICILIAR - EMAD/EMAP			
PROFISSIONAL	Julho	Agosto	Setembro	TOTAL TRIMESTRE
FISIOTERAPEUTA/ ASSISTENCIAL/ 30H	1	1	1	3
TÉCNICO DE ENFERMAGEM/ ASSISTENCIAL/ 40H	1	1	1	3
TOTAL DO MÊS	2	2	2	
TOTAL	3º Trimestre			6

COMENTÁRIOS E JUSTIFICATIVAS:

A linha de serviço atingiu 100% da produção prevista. Não há indicação de desconto de produção. Houve déficit de equipe mínima no período.




CPCSS-DAMA






Ano: 2020

3º Trimestre

R021 - 2016 - Rede Assistencial da Supervisão Técnica de Saúde Santana/Tucuruvi/Jaçanã/Tremembé - IABAS	Produção Trimestral WEBSAASS												Base de Calculo Déficit de Equipe (Equipe Mínima)- TOTAL TRIMESTRE						Cálculo desconto Eq. Mínima - Meta Prevista			Trava 100%		
	Julho			Agosto			Setembro			TOTAL TRIMESTRE			Déficit Profissional OSS	Média de Produção Mensal/per profissional	Total de Produção	Déficit Profissional PMSP	Média de Produção Mensal/per profissional	Total de Produção	Total REAL	Total PREV	Total %	Total %		
	REAL	PREV	%	REAL	PREV	%	REAL	PREV	%	Total REAL	Total PREV	Total %												
ESF - ESTRATÉGIA SAÚDE DA FAMÍLIA																								
Nº VISITAS DOMICILIAR AGENTE COMUNITÁRIO DE SAÚDE ESF	13873	18000	77,07%	15153	18000	84,18%	15409	18000	85,61%	44435	54000	82,29%	29	200	5800			0	44435	48200	92,19%	92,19%		
Nº ATENDIMENTOS INDIVIDUAIS ODONTO ESF	471	1368	34,43%	383	1368	28,00%	732	1368	53,51%	1586	4104	38,65%			0			0	1586	4104	38,65%	38,65%		
Nº CONSULTA MÉDICA ESF	3387	6240	54,28%	4175	6240	66,91%	3862	6240	61,89%	11424	18720	61,03%	6	416	2496			0	11424	16224	70,41%	70,41%		
Nº CONSULTAS ENFERMEIRO ESF	1997	2340	85,34%	1785	2340	76,28%	2047	2340	87,48%	5829	7020	83,03%	2	156	312			0	5829	6708	86,90%	86,90%		
Nº PROCEDIMENTOS INDIVIDUAIS DA EQUIPE ODONTO ESF	520	4788	10,86%	427	4788	8,92%	1699	4788	35,48%	2646	14364	18,42%			0			0	2646	14364	18,42%	18,42%		
TOTAL	20248	32736	61,85%	21923	32736	66,97%	23749	32736	72,55%	65920	98208	67,12%	37,0	772	8608	0,0	0	0	65920	89600	73,57%	73,57%		
CENÁRIO considerando as demais justificativas do relatório P1																								
ESF - ESTRATÉGIA SAÚDE DA FAMÍLIA																								
Nº VISITAS DOMICILIAR AGENTE COMUNITÁRIO DE SAÚDE ESF	13873	18000	77,07%	15153	18000	84,18%	15409	18000	85,61%	44435	54000	82,29%	29	200	5800	13	200	2600	44435	45600	97,45%	97,45%		
Nº ATENDIMENTOS INDIVIDUAIS ODONTO ESF	471	1368	34,43%	383	1368	28,00%	732	1368	53,51%	1586	4104	38,65%			0	1	96	96	1586	4008	39,57%	39,57%		
Nº CONSULTA MÉDICA ESF	3387	6240	54,28%	4175	6240	66,91%	3862	6240	61,89%	11424	18720	61,03%	6	416	2496	1,5	416	624	11424	15600	73,23%	73,23%		
Nº CONSULTAS ENFERMEIRO ESF	1997	2340	85,34%	1785	2340	76,28%	2047	2340	87,48%	5829	7020	83,03%	2	156	312	2	156	312	5829	6396	91,14%	91,14%		
Nº PROCEDIMENTOS INDIVIDUAIS DA EQUIPE ODONTO ESF	520	4788	10,86%	427	4788	8,92%	1699	4788	35,48%	2646	14364	18,42%			0	1	336	336	2646	14028	18,86%	18,86%		
TOTAL	20248	32736	61,85%	21923	32736	66,97%	23749	32736	72,55%	65920	98208	67,12%	37,0	772	8608	18,5	1204	3968	65920	85632	76,98%	76,98%		

Ano: 2020

3º Trimestre

DÉFICIT EQUIPE MÍNIMA	ESF - ESTRATÉGIA SAÚDE DA FAMÍLIA			
	Julho	Agosto	Setembro	TOTAL TRIMESTRE
AGENTE COMUNITÁRIO DA SAÚDE/ ASSISTENCIAL/ 40H	12	9	8	29
ASSISTENTE SOCIAL/ ASSISTENCIAL/ 30H	1	1	0	2
AUXILIAR DE SAÚDE BUCAL/ ASSISTENCIAL/ 40H	1	1	0	2
ENFERMEIRO/ ASSISTENCIAL/ 40H	1	0	1	2
FISIOTERAPEUTA/ ASSISTENCIAL/ 30H	1	1	0	2
MÉDICO GENERALISTA/ ASSISTENCIAL/ 40H	3	1	2	6
PSICÓLOGO/ ASSISTENCIAL/ 40H	1	1	0	2
TOTAL DO MÊS	20	14	11	
TOTAL	3º Trimestre			45

CENÁRIO considerando as demais justificativas do relatório P1 (sintetizado)	ESF - ESTRATÉGIA SAÚDE DA FAMÍLIA			
	Julho	Agosto	Setembro	TOTAL TRIMESTRE
AGENTE COMUNITÁRIO DA SAÚDE/ ASSISTENCIAL/ 40H	8	2	3	13
CONSULTA MÉDICA ESF/ ASSISTENCIAL/ 40H	0	0	1,5	1,5
DENTISTA ESF/ ASSISTENCIAL/ 40H	1	0	0	1
ENFERMEIRO/ ASSISTENCIAL/ 40H	0	2	0	2
TOTAL DO MÊS	9	4	4,5	
TOTAL	3º Trimestre			17,5

CENÁRIO considerando as demais justificativas do relatório P1 (detalhado)						
PROFISSIONAL	Julho		Agosto		Setembro	TOTAL TRIMESTRE
	AGENTE COMUNITÁRIO DA SAÚDE/ ASSISTENCIAL/ 40H	8	1 férias 30d (EIRADO); 3 férias 30d (JOVA); 2 férias 30d (FLOR); 1 férias 30d (APUANÃ); 1 férias 30d (LAUZANE)	2		
CONSULTA MÉDICA ESF/ ASSISTENCIAL/ 40H	0		0		1,5	1 férias 30d (LAUZANE); 1 demissão 15d (FLOR)
DENTISTA ESF/ ASSISTENCIAL/ 40H	1	1 férias 30d (FLOR DE MAIO)	0		0	
ENFERMEIRO/ ASSISTENCIAL/ 40H	0		2	1 férias 30d e 1 afastamento 30d (JOVA RURAL)	0	
TOTAL						17,5

COMENTÁRIOS E JUSTIFICATIVAS:

A linha de serviço atingiu 76,26% da produção prevista. Não há indicação de desconto de produção. Houve déficit de equipe mínima no período.

Conforme orientação da SMS os atendimentos ocorreram com intervalo de 30 minutos, houve monitoramento dos pacientes sintomáticos respiratórios, triagem na entrada das unidades, suporte à outras unidades, testagem PCR e os profissionais realizaram ações na comunidade, orientação quanto a pandemia, distribuição de kits de higiene e cestas básicas. Todos os apontamentos estão pormenorizados nos relatórios mensais de produção, P1.

Obs.: Os déficits do profissional Médico Generalista da UBS Jd Flor de Maio foram lançados erroneamente nos relatórios de julho, agosto e setembro com carga horária de 20h semanais, quando o correto seria 40h.

CPCSS: Para o acompanhamento desta linha de serviço apontamos dois cenários possíveis na avaliação da produtividade. Sendo que iremos validar aquele que considera os déficits de profissionais inferiores a 30 dias apontados nos relatórios de produção, P1. Assim como solicitado pela OSS e CRS.



CPCSS-DAMA



ESF-ESB-PAVS Página 4 de 21

R021 - 2016 - Rede Assistencial da Supervisão Técnica de Saúde Santana/Tucuruvi/Jaçanã/Tremembé - IABAS

Ano: 2020 3º Trimestre

R021 - 2016 - Rede Assistencial da Supervisão Técnica de Saúde Santana/Tucuruvi/Jaçanã/Tremembé - IABAS	Produção Trimestral WEBSAASS												Trava 100%
	Julho			Agosto			Setembro			TOTAL TRIMESTRE			Total %
	REAL	PREV	%	REAL	PREV	%	REAL	PREV	%	Total REAL	Total PREV	Total %	
PAI - PROGRAMA DE ACOMPANHANTE DE IDOSO													
Nº DE IDOSO EM ACOMPANHAMENTO	240	240	100,00%	235	240	97,92%	240	240	100,00%	715	720	99,31%	99,31%
TOTAL	240	240	100,00%	235	240	97,92%	240	240	100,00%	715	720	99,31%	99,31%


DÉFICIT EQUIPE MÍNIMA	PAI - PROGRAMA DE ACOMPANHANTE DE IDOSO			
PROFISSIONAL	Julho	Agosto	Setembro	TOTAL TRIMESTRE
ACOMPANHANTE DE IDOSO/ ASSISTENCIAL/ 40H	4	4	4	12
TOTAL DO MÊS	4	4	4	
TOTAL	3º Trimestre			12

COMENTÁRIOS E JUSTIFICATIVAS:

A linha de serviço atingiu 99,31% da produção prevista. Não há indicação de desconto de produção. Houve déficit de equipe mínima no período.



CPCSS-DAMA



PAI Página 5 de 21



Secretaria Municipal da Saúde de São Paulo
Coordenadoria de Parcerias e Contratação de Serviços de Saúde - CPCSS
Coordenadoria Regional Norte

R021 - 2016 - Rede Assistencial da Supervisão Técnica de Saúde Santana/Tucuruvi/Jaçanã/Tremembé - IABAS

Ano: 2020

3º Trimestre

R021 - 2016 - Rede Assistencial da Supervisão Técnica de Saúde Santana/Tucuruvi/Jaçanã/Tremembé - IABAS	Produção Trimestral WEBSAASS									Base de Cálculo Déficit de Equipe (Equipe Mínima)- TOTAL TRIMESTRE						Cálculo desconto Eq. Mínima - Meta Prevista			Trava 100%								
	Julho			Agosto			Setembro			TOTAL TRIMESTRE			Déficit Profissional OSS	Média de Produção Mensal/por profissional	Total de Produção	Déficit Profissional PMSR	Média de Produção Mensal/por profissional	Total de Produção	Total REAL	Total PREV	Total %	Total %					
	REAL	PREV	%	REAL	PREV	%	REAL	PREV	%	Total REAL	Total PREV	Total %															
UBS MISTA																											
Nº VISITA DOMICILIAR AGENTE COMUNITÁRIO DE SAÚDE ESF	13736	19200	71,54%	15079	19200	78,54%	15796	19200	82,27%	44611	57600	77,45%	14	200	2800	0	0	0	44611	54800	81,41%	81,41%					
Nº ATENDIMENTO INDIVIDUAL ODONTO C.BÁSICA	514	1040	49,42%	457	1040	43,94%	822	1040	79,04%	1793	3120	57,47%			0	0	0	1793	3120	57,47%	57,47%						
Nº ATENDIMENTO INDIVIDUAL ODONTO ESF	419	1008	41,57%	412	1008	40,87%	545	1008	54,07%	1376	3024	45,50%			0	0	0	1376	3024	45,50%	45,50%						
Nº CONSULTA CLÍNICA GERAL	1305	3156	41,35%	869	3156	27,53%	1382	3156	43,79%	3556	9468	37,56%	8	263	2104	0	0	3556	7364	48,29%	48,29%						
Nº CONSULTA ENFERMEIRO ESF	2050	2496	82,13%	2469	2496	98,92%	2522	2496	101,04%	7041	7488	94,03%	2	156	312	0	0	7041	7176	98,12%	98,12%						
Nº CONSULTA GO	1265	2104	60,12%	1362	2104	64,73%	1502	2104	71,39%	4129	6312	65,42%	2	263	526	0	0	4129	5786	71,36%	71,36%						
Nº CONSULTA MÉDICA ESF	3680	6656	55,29%	3964	6656	59,56%	3905	6656	58,67%	11549	19968	57,84%	5	416	2080	0	0	11549	17888	64,56%	64,56%						
Nº CONSULTA PEDIATRA	471	2104	22,39%	862	2104	40,97%	611	2104	29,04%	1944	6312	30,80%	7	263	1841	0	0	1944	4471	43,48%	43,48%						
Nº CONSULTA PSIQUIATRA	136	125	108,80%	144	125	115,20%	106	125	84,80%	386	375	102,93%	0	0	0	0	0	386	375	102,93%	100,00%						
Nº PROCEDIMENTO INDIVIDUAL DA EQUIPE ODONTO C.BÁSICA	499	3560	14,02%	363	3560	10,20%	1320	3560	37,08%	2182	10680	20,43%			0	0	0	2182	10680	20,43%	20,43%						
Nº PROCEDIMENTO INDIVIDUAL DA EQUIPE ODONTO ESF	504	3528	14,29%	360	3528	10,20%	920	3528	26,08%	1784	10584	16,86%			0	0	0	1784	10584	16,86%	16,86%						
TOTAL	24579	44977	54,65%	26341	44977	58,57%	29431	44977	65,44%	80351	134931	59,55%	38,0	1561	9663	0,0	0	80351	125268	64,14%	64,13%						
CENÁRIO considerando as demais justificativas do relatório P1	Produção Trimestral WEBSAASS									Base de Cálculo Déficit de Equipe (Equipe Mínima)- TOTAL TRIMESTRE						CENÁRIO considerando as demais justificativas do relatório P1			Cálculo desconto Eq. Mínima - Meta Prevista			Trava 100%					
	Julho			Agosto			Setembro			TOTAL TRIMESTRE			Déficit Profissional OSS	Média de Produção Mensal/por profissional	Total de Produção	Déficit Profissional	Média de Produção Mensal/por profissional	Total de Produção	Total REAL	Total PREV	Total %	Total %					
	REAL	PREV	%	REAL	PREV	%	REAL	PREV	%	Total REAL	Total PREV	Total %															
UBS MISTA																											
Nº VISITA DOMICILIAR AGENTE COMUNITÁRIO DE SAÚDE ESF	13736	19200	71,54%	15079	19200	78,54%	15796	19200	82,27%	44611	57600	77,45%	14	200	2800	24,5	200	4900	44611	49900	89,40%	89,40%					
Nº ATENDIMENTO INDIVIDUAL ODONTO C.BÁSICA	514	1040	49,42%	457	1040	43,94%	822	1040	79,04%	1793	3120	57,47%			0	1	88	88	1793	3032	59,14%	59,14%					
Nº ATENDIMENTO INDIVIDUAL ODONTO ESF	419	1008	41,57%	412	1008	40,87%	545	1008	54,07%	1376	3024	45,50%			0	1	192	192	1376	2832	48,59%	48,59%					
Nº CONSULTA CLÍNICA GERAL	1305	3156	41,35%	869	3156	27,53%	1382	3156	43,79%	3556	9468	37,56%	8	263	2104	2,6	263	683,8	3556	6680,2	53,23%	53,23%					
Nº CONSULTA ENFERMEIRO ESF	2050	2496	82,13%	2469	2496	98,92%	2522	2496	101,04%	7041	7488	94,03%	2	156	312	1	156	156	7041	7020	100,30%	100,00%					
Nº CONSULTA GO	1265	2104	60,12%	1362	2104	64,73%	1502	2104	71,39%	4129	6312	65,42%	2	263	526	0	0	4129	5786	71,36%	71,36%						
Nº CONSULTA MÉDICA ESF	3680	6656	55,29%	3964	6656	59,56%	3905	6656	58,67%	11549	19968	57,84%	5	416	2080	2	416	832	11549	17056	67,71%	67,71%					
Nº CONSULTA PEDIATRA	471	2104	22,39%	862	2104	40,97%	611	2104	29,04%	1944	6312	30,80%	7	263	1841	0	0	1944	4471	43,48%	43,48%						
Nº CONSULTA PSIQUIATRA	136	125	108,80%	144	125	115,20%	106	125	84,80%	386	375	102,93%	0	0	0	0	0	386	375	102,93%	100,00%						
Nº PROCEDIMENTO INDIVIDUAL DA EQUIPE ODONTO C.BÁSICA	499	3560	14,02%	363	3560	10,20%	1320	3560	37,08%	2182	10680	20,43%			0	1	268	268	2182	10412	20,96%	20,96%					
Nº PROCEDIMENTO INDIVIDUAL DA EQUIPE ODONTO ESF	504	3528	14,29%	360	3528	10,20%	920	3528	26,08%	1784	10584	16,86%			0	1	672	672	1784	9912	18,00%	18,00%					
TOTAL	24579	44977	54,65%	26341	44977	58,57%	29431	44977	65,44%	80351	134931	59,55%	38,0	1561	9663	34,1	2255	7792	80351	117476	68,40%	68,37%					

Ano: 2020

3º Trimestre

DÉFICIT EQUIPE MÍNIMA	UBS MISTA			
	Profissional	Julho	Agosto	Setembro
AGENTE COMUNITÁRIO DE SAÚDE/ ASSISTENCIAL/ 40H	6	5	3	14
AUXILIAR DE SAÚDE BUCAL/ ASSISTENCIAL/ 40H	0	0	1	1
ENFERMEIRO/ ASSISTENCIAL/ 40H	0	1	1	2
MÉDICO CLÍNICO/ ASSISTENCIAL/ 20H	3	3	2	8
MÉDICO GENERALISTA/ ASSISTENCIAL/ 40H	2	2	1	5
MÉDICO GINECOLOGISTA E OBSTETRA/ ASSISTENCIAL/ 20H	1	1	0	2
MÉDICO PEDIATRA/ ASSISTENCIAL/ 20H	3	2	2	7
TOTAL DO MÊS	15	14	10	
TOTAL	3º Trimestre			39

CENÁRIO considerando as demais justificativas do relatório P1 (sintetizado)	UBS MISTA			
	Profissional	Julho	Agosto	Setembro
AGENTE COMUNITÁRIO DE SAÚDE/ ASSISTENCIAL/ 40H	10,5	7	7	24,5
ENFERMEIRO/ ASSISTENCIAL/ 40H	1	0	0	1
MÉDICO CLÍNICO/ ASSISTENCIAL/ 20H	0	2	0,6	2,6
MÉDICO GENERALISTA/ ASSISTENCIAL/ 40H	0	1	1	2
MÉDICO PEDIATRA/ ASSISTENCIAL/ 20H	0	0	0	0
ODONTO BÁSICA/ ASSISTENCIAL/ 20H	0	0	1	1
ODONTO ESF/ ASSISTENCIAL/ 40H	0	0	1	1
TOTAL DO MÊS	11,5	10	10,6	
TOTAL	3º Trimestre			32,1

CENÁRIO considerando as demais justificativas do relatório P1 (detalhado)									
PROFISSIONAL	Julho			Agosto			Setembro		TOTAL TRIMESTRE
	AGENTE COMUNITÁRIO DE SAÚDE/ ASSISTENCIAL/ 40H	10,5	2 férias 30d (GALVÃO); 2 férias 30d (PEDRAS); 5 férias 30d e 1 férias 15d (ALBERTINA); 1 férias 30d (NIVI)		7	1 férias 30d (GALVÃO); 1 férias 30d (PEDRAS); 5 férias 30d (ALBERTINA)		7	
ENFERMEIRO/ ASSISTENCIAL/ 40H	1	1 férias 30d (FONTALIS)		0			0		1
MÉDICO CLÍNICO/ ASSISTENCIAL/ 20H	0			2	1 férias 30d (PEDRAS); 1 gestante afastada (NIVI)		0,6	1 férias 20d PSMSP (NIVI)	2,6
MÉDICO GENERALISTA/ ASSISTENCIAL/ 40H	0			1	1 férias 30d (ALBERTINA)		1	1 férias 30d (PEDRAS)	2
ODONTO BÁSICA/ ASSISTENCIAL/ 20H	0			0			1	1 férias 30d (PEDRAS)	1
ODONTO ESF/ ASSISTENCIAL/ 40H	0			0			1	1 férias 30d (NIVI)	1
TOTAL									32,1

COMENTÁRIOS E JUSTIFICATIVAS:

A linha de serviço atingiu 68,37% da produção prevista. Não há indicação de desconto de produção. Houve déficit de equipe mínima no período.

Conforme orientação da SMS os atendimentos ocorreram com intervalo de 30 minutos, houve monitoramento dos pacientes sintomáticos respiratórios, orientação quanto a pandemia para a população, teleatendimento, monitoramento telefonico, entre outras ações. Todos os apontamentos estão pormenorizados nos relatórios mensais de produção, P1.

CPCSS: Para o acompanhamento desta linha de serviço apontamos dois cenários possíveis na avaliação da produtividade. Sendo que iremos validar aquele que considera os déficits de profissionais inferiores a 30 dias apontados nos relatórios de produção, P1. Assim como solicitado pela OSS e CRS.



CPCSS-DAMA




Ano: 2020 3º Trimestre

R021 - 2016 - Rede Assistencial da Supervisão Técnica de Saúde Santana/Tucuruvi/Jaçanã/Tremembé - IABAS	Produção Trimestral WEBSAASS												Base de Cálculo Déficit de Equipe (Equipe Mínima)- TOTAL TRIMESTRE						Cálculo desconto Eq. Mínima - Meta Prevista			Trava 100%	
	Julho			Agosto			Setembro			TOTAL TRIMESTRE			Déficit Profissional OSS	Média de Produção Mensal/por profissional	Total de Produção	Déficit Profissional PMSP	Média de Produção Mensal/por profissional	Total de Produção	Total REAL	Total PREV	Total %		
	REAL	PREV	%	REAL	PREV	%	REAL	PREV	%	Total REAL	Total PREV	Total %											
UBS - UNIDADE BÁSICA DE SAÚDE																							
Nº ATENDIMENTO INDIVIDUAL ODONTO CLÍNICA BÁSICA	503	2656	18,94%	682	2656	25,68%	1359	2656	51,17%	2544	7968	31,93%	8	96	768			0	2544	7200	35,33%	35,33%	
Nº CONSULTA CLÍNICA GERAL	4609	8679	53,11%	5259	8679	60,59%	5223	8679	60,18%	15091	26037	57,96%	11	263	2893				15091	23144	65,20%	65,20%	
Nº CONSULTA DERMATO HANSEIASE	0	152	0,00%	0	152	0,00%	0	152	0,00%	0	456	0,00%	3	152	456			0	0	0	#DIV/0!	#DIV/0!	
Nº CONSULTA GO	1743	4734	36,82%	1748	4734	36,92%	2070	4734	43,73%	5561	14202	39,16%	12	263	3156			0	5561	11046	50,34%	50,34%	
Nº CONSULTA OFTALMO	0	384	0,00%	196	384	51,04%	170	384	44,27%	366	1152	31,77%	4	192	768			0	366	384	95,31%	95,31%	
Nº CONSULTA PEDIATRA	1857	4471	41,53%	2313	4471	51,73%	2104	4471	47,06%	6274	13413	46,78%			0			0	6274	13413	46,78%	46,78%	
Nº CONSULTA PSIQUIATRA	538	875	61,49%	909	875	103,89%	961	875	109,83%	2408	2625	91,73%	7	125	875				2408	1750	137,60%	100,00%	
Nº PROCEDIMENTO INDIVIDUAL ODONTO CLÍNICA BÁSICA	416	9136	4,55%	306	9136	3,35%	2743	9136	30,02%	3465	27408	12,64%	8	672	5376			0	3465	22032	15,73%	15,73%	
TOTAL	9666	31087	31,09%	11413	31087	36,71%	14630	31087	47,06%	35709	93261	38,29%	53,0	1763	14292	0,0	0	0	35709	78969	45,22%	44,39%	
CENÁRIO considerando as demais justificativas do relatório P1																							
CENÁRIO considerando as demais justificativas do relatório P1	Produção Trimestral WEBSAASS												Base de Cálculo Déficit de Equipe (Equipe Mínima)- TOTAL TRIMESTRE			CENÁRIO considerando as demais justificativas do relatório P1			Cálculo desconto Eq. Mínima - Meta Prevista			Trava 100%	
	Julho			Agosto			Setembro			TOTAL TRIMESTRE			Déficit Profissional OSS	Média de Produção Mensal/por profissional	Total de Produção	Déficit Profissional	Média de Produção Mensal/por profissional	Total de Produção	Total REAL	Total PREV	Total %		
	REAL	PREV	%	REAL	PREV	%	REAL	PREV	%	Total REAL	Total PREV	Total %											
UBS - UNIDADE BÁSICA DE SAÚDE																							
Nº ATENDIMENTO INDIVIDUAL ODONTO CLÍNICA BÁSICA	503	2656	18,94%	682	2656	25,68%	1359	2656	51,17%	2544	7968	31,93%	8	96	768		2	96	192	2544	7008	36,30%	36,30%
Nº CONSULTA CLÍNICA GERAL	4609	8679	53,11%	5259	8679	60,59%	5223	8679	60,18%	15091	26037	57,96%	11	263	2893		1	263	263	15091	22881	65,95%	65,95%
Nº CONSULTA DERMATO HANSEIASE	0	152	0,00%	0	152	0,00%	0	152	0,00%	0	456	0,00%	3	152	456			0	0	0	#DIV/0!	#DIV/0!	
Nº CONSULTA GO	1743	4734	36,82%	1748	4734	36,92%	2070	4734	43,73%	5561	14202	39,16%	12	263	3156		1	263	263	5561	10783	51,57%	51,57%
Nº CONSULTA OFTALMO	0	384	0,00%	196	384	51,04%	170	384	44,27%	366	1152	31,77%	4	192	768			0	366	384	95,31%	95,31%	
Nº CONSULTA PEDIATRA	1857	4471	41,53%	2313	4471	51,73%	2104	4471	47,06%	6274	13413	46,78%			0		3	263	789	6274	12624	49,70%	49,70%
Nº CONSULTA PSIQUIATRA	538	875	61,49%	909	875	103,89%	961	875	109,83%	2408	2625	91,73%	7	125	875		1	125	125	2408	1625	148,18%	100,00%
Nº PROCEDIMENTO INDIVIDUAL ODONTO CLÍNICA BÁSICA	416	9136	4,55%	306	9136	3,35%	2743	9136	30,02%	3465	27408	12,64%	8	672	5376		2	672	1344	3465	20688	16,75%	16,75%
TOTAL	9666	31087	31,09%	11413	31087	36,71%	14630	31087	47,06%	35709	93261	38,29%	53,0	1763	14292	10,0	1682	2976	35709	75993	46,99%	45,96%	



CPCSS-DAMA



Ano: 2020

3º Trimestre

DÉFICIT EQUIPE MÍNIMA	UBS - UNIDADE BÁSICA DE SAÚDE			
	PROFISSIONAL	Julho	Agosto	Setembro
AUXILIAR EM SAÚDE BUCAL/ ASSISTENCIAL/ 40H	1	2	2	5
DENTISTA/ ASSISTENCIAL/ 20H	4	2	2	8
ENFERMEIRO/ ASSISTENCIAL/ 40H	2	0	0	2
FARMACÊUTICO/ ASSISTENCIAL/ 40H	1	0	0	1
MÉDICO CLÍNICO/ ASSISTENCIAL/ 20H	4	4	3	11
MÉDICO DERMATOLOGISTA/ASSISTENCIAL/20H	1	1	1	3
MÉDICO GINECOLOGISTA E OBSTETRA/ ASSISTENCIAL/ 20H	4	4	4	12
MÉDICO OFTALMOLOGISTA/ ASSISTENCIAL/ 20H	2	1	1	4
MÉDICO PSQUIATRA/ ASSISTENCIAL/ 20H	3	2	2	7
PSICÓLOGO/ ASSISTENCIAL/ 30H	2	2	2	6
TOTAL MÊS	24	18	17	
TOTAL	3º Trimestre			59

CENÁRIO considerando as demais justificativas do relatório P1 (sintetizado)	UBS - UNIDADE BÁSICA DE SAÚDE			
	PROFISSIONAL	Julho	Agosto	Setembro
MÉDICO CLÍNICO/ ASSISTENCIAL/ 20H	1	0	0	1
MÉDICO GINECOLOGISTA E OBSTETRA/ ASSISTENCIAL/ 20H	0	1	0	1
MÉDICO PEDIATRA/ ASSISTENCIAL/ 20H	1	1	1	3
MÉDICO PSQUIATRA/ ASSISTENCIAL/ 20H	1	0	0	1
ODONTO BÁSICA/ ASSISTENCIAL/ 20H	1	0	1	2
TOTAL DO MÊS	4	2	2	
TOTAL	3º Trimestre			8

CENÁRIO considerando as demais justificativas do relatório P1 (detalhado)							
PROFISSIONAL	Julho		Agosto		Setembro	TOTAL TRIMESTRE	
MÉDICO CLÍNICO/ ASSISTENCIAL/ 20H	1	1 férias 30d (PIZA)	0		0	1	
MÉDICO GINECOLOGISTA E OBSTETRA/ ASSISTENCIAL/ 20H	0		1	1 férias 30d (JOAMAR)	0	1	
MÉDICO PEDIATRA/ ASSISTENCIAL/ 20H	1	1 férias 30d (EDU CHAVES)	1	1 férias 30d (JOAMAR)	1	1 férias 30d (IPESP)	3
MÉDICO PSQUIATRA/ ASSISTENCIAL/ 20H	1	1 férias 30d (PIZA)	0		0	1	
ODONTO BÁSICA/ ASSISTENCIAL/ 20H	1	1 férias 30d (PIZA)	0		1	1 férias 30d (JAÇANÃ)	2
TOTAL						8	

COMENTÁRIOS E JUSTIFICATIVAS:

A linha de serviço atingiu 45,96% da produção prevista. Não há indicação de desconto de produção. Houve déficit de equipe mínima no período.

Conforme orientação da SMS os atendimentos ocorreram com intervalo de 30 minutos, houve monitoramento dos pacientes sintomáticos respiratórios, teleatendimento, monitoramento telefonico, entre outras ações. Todos os apontamentos estão pormenorizados nos relatórios mensais de produção, P1.

CPCSS: Para o acompanhamento desta linha de serviço apontamos dois cenários possíveis na avaliação da produtividade. Sendo que iremos validar aquele que considera os déficits de profissionais inferiores a 30 dias apontados nos relatórios de produção, P1. Assim como solicitado pela OSS e CRS.

Ano: **2020** **3º Trimestre**

DÉFICIT EQUIPE MÍNIMA	AMA 12 HORAS- PLANTÕES			
	Julho	Agosto	Setembro	TOTAL TRIMESTRE
PROFISSIONAL				
MÉDICO PEDIATRA / DIURNO / 12H	0	0	0	0
MÉDICO CLÍNICO / DIURNO /12H	0	6	5	11
TOTAL DO MÊS	0	6	5	
TOTAL DE PLANTÕES	3º Trimestre		11	

COMENTÁRIOS E JUSTIFICATIVAS:

Houve déficit de equipe mínima.

Ano: **2020** **3º Trimestre**

DÉFICIT EQUIPE MÍNIMA	NASF			
	PROFISSIONAL	Julho	Agosto	Setembro
ASSISTENTE SOCIAL/ ASSISTENCIAL/30H	2	1	1	4
NUTRICIONISTA/ ASSISTENCIAL/ 40H	1	1	1	3
PSICÓLOGA/ ASSISTENCIAL/ 40H	1	1	1	3
TOTAL DO MÊS	4	3	3	
TOTAL	3º Trimestre		10	

COMENTÁRIOS E JUSTIFICATIVAS:

Houve déficit de equipe mínima.




R021 - 2016 - Rede Assistencial da Supervisão Técnica de Saúde Santana/Tucuruvi/Jaçanã/Tremembé - IABAS

Ano: **2020** 3º Trimestre

R021 - 2016 - Rede Assistencial da Supervisão Técnica de Saúde Santana/Tucuruvi/Jaçanã/Tremembé - IABAS	Produção Trimestral WEBSAASS												Trava 100%
	Julho			Agosto			Setembro			TOTAL TRIMESTRE			Total %
	REAL	PREV	%	REAL	PREV	%	REAL	PREV	%	Total REAL	Total PREV	Total %	
RAPS (CAPS + UAA)													
Nº PACIENTE COM CADASTRO ATIVO CAPS (RASS)	623	220	283,18%	635	220	288,64%	648	220	294,55%	1906	660	288,79%	100,00%
CAPS III ADULTO													
Nº PACIENTE COM CADASTRO ATIVO CAPS (RASS)	618	300	206,00%	633	300	211,00%	643	300	214,33%	1894	900	210,44%	100,00%
CAPS III ÁLCOOL E DROGAS													
Nº PACIENTE COM CADASTRO ATIVO CAPS (RASS)	386	300	128,67%	375	300	125,00%	405	300	135,00%	1166	900	129,56%	100,00%
CAPS III INFANTO JUVENIL													
Nº PACIENTE COM CADASTRO ATIVO CAPS (RASS)	241	240	100,42%	287	240	119,58%	309	240	128,75%	837	720	116,25%	100,00%
UAA - UNIDADE DE ACOLHIMENTO ADULTO -TIPO I													
Nº TOTAL ACOLHIDO DIA/ Nº TOTAL LEITO	16,5	20	82,50%	18,7	20	93,50%	19	20	95,00%	54,2	60	90,33%	90,33%
TOTAL	1884,5	1080	174,49%	1948,7	1080	180,44%	2024	1080	187,41%	5857,2	3240	180,78%	99,82%

DÉFICIT EQUIPE MÍNIMA	RAPS - CAPS			
PROFISSIONAL	Julho	Agosto	Setembro	TOTAL TRIMESTRE
ENFERMEIRO/ ASSISTENCIAL/ 36H	3	0	0	3
MÉDICO PSQUIATRA/ ASSISTENCIAL/ 20H	3	3	2	8
AGENTE SOCIAL - REDUTOR DE DANOS/ ASSISTENCIAL/ 30H	1	0	0	1
OFICINEIRO/ ASSISTENCIAL/ 20H	0	1	1	2
TERAPEUTA OCUPACIONAL / 30H	1	1	0	2
TOTAL DO MÊS	8	5	3	
TOTAL	3º Trimestre			16

COMENTÁRIOS E JUSTIFICATIVAS:

A linha de serviço atingiu 99,82% da produção prevista. Não há indicação de desconto de produção. Houve déficit de equipe mínima no período no CAPS.

R021 - 2016 - Rede Assistencial da Supervisão Técnica de Saúde Santana/Tucuruvi/Jaçanã/Tremembé - IABAS

Ano: **2020** 3º Trimestre

R021 - 2016 - Rede Assistencial da Supervisão Técnica de Saúde Santana/Tucuruvi/Jaçanã/Tremembé - IABAS	Produção Trimestral WEBSAASS												Trava 100%
	Julho			Agosto			Setembro			TOTAL TRIMESTRE			Total %
	REAL	PREV	%	REAL	PREV	%	REAL	PREV	%	Total REAL	Total PREV	Total %	
APD - ACOMPANHANTE COMUNITÁRIO DE PESSOA COM DEFICIÊNCIA													
Nº PACIENTE ACOMPANHADO PELA EQUIPE APD	146	140	104,29%	147	140	105,00%	150	140	107,14%	443	420	105,48%	100,00%
TOTAL	146	140	104,29%	147	140	105,00%	150	140	107,14%	443	420	105,48%	100,00%

DÉFICIT EQUIPE MÍNIMA	APD - ACOMPANHANTE COMUNITÁRIO DE PESSOA COM DEFICIÊNCIA			
PROFISSIONAL	Julho	Agosto	Setembro	TOTAL TRIMESTRE
ACOMPANHANTE DA PESSOA COM DEFICIÊNCIA/ ASSISTENCIAL/ 40H	1	1	1	3
ENFERMEIRO/ ASSISTENCIAL/ 40H	1	1	1	3
FONOAUDIÓLOGO/ ASSISTENCIAL/ 40H	0	1	1	2
TOTAL DO MÊS	2	3	3	
TOTAL	3º Trimestre			8

COMENTÁRIOS E JUSTIFICATIVAS:

A linha de serviço atingiu 100% da produção prevista. Não há indicação de desconto de produção. Houve déficit de equipe mínima no período.

R021 - 2016 - Rede Assistencial da Supervisão Técnica de Saúde Santana/Tucuruvi/Jaçanã/Tremembé - IABAS

Ano: 2020 3º Trimestre

R021 - 2016 - Rede Assistencial da Supervisão Técnica de Saúde Santana/Tucuruvi/Jaçanã/Tremembé - IABAS	Produção Trimestral WEBSAASS												Base de Cálculo Déficit de Equipe (Equipe Mínima)- TOTAL TRIMESTRE			Cálculo desconto Eq. Mínima - Meta Prevista			Trava 100%	
	Julho			Agosto			Setembro			TOTAL TRIMESTRE			Déficit Profissional OSS	Média de Produção Mensal/por profissional	Total de Produção	Total REAL	Total PREV	Total %	Total %	
	REAL	PREV	%	REAL	PREV	%	REAL	PREV	%	Total REAL	Total PREV	Total %								
CER - CENTRO ESPECIALIZADO EM REABILITAÇÃO																				
Nº PACIENTE EM ACOMPANHAMENTO/TERAPIA - CER	769	490	156,94%	717	490	146,33%	946	490	193,06%	2432	1470	165,44%			0	2432	1470	165,44%	100,00%	
Nº PACIENTE NOVO - CER	139	180	77,22%	240	180	133,33%	262	180	145,56%	641	540	118,70%			0	641	540	118,70%	100,00%	
NIR - NÚCLEO INTEGRADO DE REABILITAÇÃO																				
Nº CONSULTA MÉDICA NIR	122	240	50,83%	88	240	36,67%	100	240	41,67%	310	720	43,06%	3	120	360	310	360	86,11%	86,11%	
Nº PACIENTE NOVO NIR	65	110	59,09%	51	110	46,36%	73	110	66,36%	189	330	57,27%			0	189	330	57,27%	57,27%	
TOTAL	1095	1020	107,35%	1096	1020	107,45%	1381	1020	135,39%	3572	3060	116,73%	3,0	120	360	3572	2700	132,30%	92,93%	

DÉFICIT EQUIPE MÍNIMA	REDE CUIDADO PCD			
	Julho	Agosto	Setembro	TOTAL TRIMESTRE
PROFISSIONAL				
CER II - CENTRO ESPECIALIZADO EM REABILITAÇÃO II				
MÉDICO NEUROLOGISTA INFANTIL/ ASSISTENCIAL/ 20H	1	1	1	3
PSICÓLOGO/ ASSISTENCIAL/ 40H	0	1	1	2
NIR - NÚCLEO INTEGRADO DE REABILITAÇÃO				
FISIOTERAPEUTA/ ASSISTENCIAL/ 30H	2	0	0	2
TERAPEUTA OCUPACIONAL/ ASSISTENCIAL/ 30H	1	0	0	1
MÉDICO NEUROLOGISTA/ ASSISTENCIAL/ 20H	1	1	1	3
TOTAL DO MÊS	5	3	3	
TOTAL	3º Trimestre			11

COMENTÁRIOS E JUSTIFICATIVAS:

A linha de serviço atingiu 92,93% da produção prevista. Não há indicação de desconto de produção. Houve déficit de equipe mínima no período.




R021 - 2016 - Rede Assistencial da Supervisão Técnica de Saúde Santana/Tucuruvi/Jaçanã/Tremembé - IABAS

Ano: **2020** 3º Trimestre

R021 - 2016 - Rede Assistencial da Supervisão Técnica de Saúde Santana/Tucuruvi/Jaçanã/Tremembé - IABAS	Produção Trimestral WEBSAASS												Trava 100%
	Julho			Agosto			Setembro			TOTAL TRIMESTRE			Total %
	REAL	PREV	%	REAL	PREV	%	REAL	PREV	%	Total REAL	Total PREV	Total %	
CONSULTÓRIO NA RUA													
Nº PACIENTES CADASTRO ATIVO	592	250	236,80%	604	250	241,60%	538	250	215,20%	1734	750	231,20%	100,00%
TOTAL	592	250	236,80%	604	250	241,60%	538	250	215,20%	1734	750	231,20%	100,00%

DÉFICIT EQUIPE MÍNIMA	CONSULTÓRIO NA RUA			
PROFISSIONAL	Julho	Agosto	Setembro	TOTAL TRIMESTRE
AGENTE COMUNITÁRIO DE SAÚDE/ ASSISTENCIAL 40H	1	1	1	3
MÉDICO GENERALISTA/ ASSISTENCIAL/ 40H	1	1	1	3
TOTAL DO MÊS	2	2	2	
TOTAL	3º Trimestre			6

COMENTÁRIOS E JUSTIFICATIVAS:

A linha de serviço atingiu 100% da produção prevista. Não há indicação de desconto de produção. Houve déficit de equipe mínima no período.

R021 - 2016 - Rede Assistencial da Supervisão Técnica de Saúde Santana/Tucuruvi/Jaçanã/Tremembé - IABAS

Ano: **2020** 3º Trimestre

R021 - 2016 - Rede Assistencial da Supervisão Técnica de Saúde Santana/Tucuruvi/Jaçanã/Tremembé - IABAS	Produção Trimestral WEBSAASS												Trava 100%
	Julho			Agosto			Setembro			TOTAL TRIMESTRE			Total %
	REAL	PREV	%	REAL	PREV	%	REAL	PREV	%	Total REAL	Total PREV	Total %	
SRT - SERVIÇO RESIDENCIAL TERAPÊUTICO - TIPO I													
Nº MORADORES	16	16	100,00%	16	16	100,00%	16	16	100,00%	48	48	100,00%	100,00%
SRT II - SERVIÇO RESIDENCIAL TERAPÊUTICO - TIPO II													
Nº MORADORES	30	30	100,00%	30	30	100,00%	30	30	100,00%	90	90	100,00%	100,00%
TOTAL	46	46	100,00%	46	46	100,00%	46	46	100,00%	138	138	100,00%	100,00%

COMENTÁRIOS E JUSTIFICATIVAS:

A linha de serviço atingiu 100% da produção prevista. Não há indicação de desconto de produção.

R021 - 2016 - Rede Assistencial da Supervisão Técnica de Saúde Santana/Tucuruvi/Jaçanã/Tremembé - IABAS	Produção Trimestral WEBSAASS			
	Julho	Agosto	Setembro	TOTAL TRIMESTRE
	REAL	REAL	REAL	Total REAL
PSM/PA - PRONTO SOCORRO/ATENDIMENTO MUNICIPAL				
Nº ATENDIMENTO URGÊNCIA MÉDICO	9380	8600	9513	27493
UPA JAÇANÃ				
Nº ATENDIMENTO URGÊNCIA MÉDICO	9088	9310	10604	29002
TOTAL	18468	17910	20117	56495
DÉFICIT EQUIPE MÍNIMA	PSM/PA - PRONTO SOCORRO/ATENDIMENTO MUNICIPAL			
PROFISSIONAL	Julho	Agosto	Setembro	TOTAL TRIMESTRE
PSM/PA - LAURO RIBAS BRAGA				
MÉDICO CLÍNICO / ASSISTENCIAL / 12H DIURNO	0	0	1	1
UPA JAÇANÃ				
MÉDICO PEDIATRA/ ASSISTENCIAL/ 12H DIURNO	1	4	0	5
MÉDICO PEDIATRA/ ASSISTENCIAL/ 12H NOTURNO	1	0	0	1
MÉDICO CLÍNICO/ ASSISTENCIAL/ 12H DIURNO	14	9	6	29
MÉDICO CLÍNICO/ ASSISTENCIAL/ 12H NOTURNO	5	12	4	21
PSIQUIATRA/ ASSISTENCIAL/ 12H DIURNO	0	0	0	0
PSIQUIATRA/ ASSISTENCIAL/ 12H NOTURNO	0	2	1	3
CLÍNICA CIRÚRGICA/ ASSISTENCIAL/ 12H DIURNO	2	1	1	4
TOTAL DO MÊS	23	28	13	
TOTAL DE PLANTÕES	3º Trimestre			64
COMENTÁRIOS E JUSTIFICATIVAS:				
Houve déficit de equipe mínima.				




Ano: **2020** **3º Trimestre**

R021 - 2016 - Rede Assistencial da Supervisão Técnica de Saúde Santana/Tucuruvi/Jaçanã/Tremembé - IABAS	Produção Trimestral WEBSAASS			
	Julho	Agosto	Setembro	TOTAL TRIMESTRE
	REAL	REAL	REAL	Total REAL
HOSPITAL DE CAMPANHA ANHEMBI				
Nº DE LEITOS ENF-DIA	180	0	0	180
Nº DE LEITOS ESTAB-DIA	20	0	0	20
Nº DE PACIENTE-DIA INTERNADOS ENF	79	0	0	79
Nº DE PACIENTE-DIA INTERNADOS ESTAB	3	0	0	3
Nº DE SAÍDAS ENF	501	0	0	501
Nº DE SOLICITAÇÕES	1577	0	0	1577
Nº DE VAGAS CEDIDAS	883	0	0	883
Nº SAÍDAS ESTAB	67	0	0	67
Nº TOTAL DE ÓBITOS	1	0	0	1
Nº TOTAL DE SAÍDAS	568	0	0	568
Nº TOTAL DE TRANSFERÊNCIAS	103	0	0	103
TOTAL	3982	0	0	3982

AVALIAÇÃO INDICADORES HOSPITAL DE CAMPANHA ANHEMBI					
UNIDADE DE INTERNAÇÃO	TAXA DE OCUPAÇÃO	MÉDIA DE PERMANÊNCIA	TAXA DE TRANSFERÊNCIA	TAXA DE MORTALIDADE	TAXA DE ACEITABILIDADE
PERÍODO 01/07 a 31/07					
ENFERMARIA	43,76%	4,20	7,78%	0,17%	55,99%
ESTABILIZAÇÃO	12,90%	0,92	95,52%		

COMENTÁRIOS E JUSTIFICATIVAS:

Os dados de acompanhamento subsidiaram os indicadores para avaliação do Hospital de Campanha Anhembi.
 A avaliação dos indicadores segue o proposto no TA nº 031/2021 e Termo da Apostilamento nº 008/ 2020.
 As atividades foram encerradas no dia 31/07/2020.



Dimensões da Avaliação de Desempenho do Contrato									
Modalidades de Atenção	Linhas de Serviço	% do Custo Mensal	Recursos Humanos		Produção				
			Déficit de Equipe Mínima MI (Profissional)	Déficit de Equipe Mínima MII (Plantão)	Realizada	Prevista	% Realizado	Produção Final	
								% Final após análise (Trava de 100% quando aplicável)	Resultado
Atenção Básica	EMAD/EMAP	2,07%	0		559	540	103,52%	100,00%	Não há indicação de desconto
	ESF/ESB/PAVS	9,32%	45		65.920	85.632	76,98%	76,98%	Não há indicação de desconto*
	PAI	1,73%	12		715	720	99,31%	99,31%	Não há indicação de desconto
	UBS MISTA	15,67%	39		80.351	117.476	68,40%	68,37%	Não há indicação de desconto*
	UBS TRADICIONAL	16,00%	59		35.709	78.969	45,22%	45,96%	Não há indicação de desconto*
	URSI	1,49%	7		2.478	2.451	101,11%	86,66%	Não há indicação de desconto
	AMA 12h	0,00%		11					
	NASF	0,00%	10						
Atenção Ambulatorial Especializada Redes Temáticas	RAPS/CAPS + UAA	16,31%	16		5.857	3.240	180,78%	99,82%	Não há indicação de desconto
	APD	1,43%	8		443	420	105,48%	100,00%	Não há indicação de desconto
	REDE CUIDADO PCD (CER/APD/NIR)	2,64%	11		3.572	2.700	132,30%	92,93%	Não há indicação de desconto
	HOTEL SOCIAL/CONSULTORIO NA RUA/ CUIDADOS ESPECIAIS	1,11%	6		1.734	750	231,20%	100,00%	Não há indicação de desconto
	SRT	1,67%			138	138	100,00%	100,00%	Não há indicação de desconto
URGÊNCIA E EMERGÊNCIA	PA/PSM / UPA/AMA 24h	0,00%		64	56.495				
Total		69,44%	213,0	75,0	253.971	293.036			

Custeio do Trimestre	
	Valor TA
Julho	R\$ 28.695.813,40
Agosto	R\$ 21.295.919,57
Setembro	R\$ 21.295.919,57
Total	R\$ 71.287.652,54

Desconto Equipe Mínima do Trimestre		
Mês de Referência do Desconto	Valor do desconto	Mês de Aplicação do Desconto
Julho	R\$ 556.487,07	Outubro
Agosto	R\$ 438.573,26	Novembro
Setembro	R\$ 368.283,17	Dezembro
Total	R\$ 1.363.343,50	

INFORMAÇÕES ADICIONAIS:

A Representatividade no Custeio Mensal (Anexo II) do trimestre utiliza como base os TA's vigentes no período.
Para as Redes onde há mais de um Anexo II no trimestre, os cálculos serão realizados para cada um dos Anexos II/Meses de referência.
A elaboração dos cálculos oficiais de desconto são de exclusiva competência dos departamentos financeiros (integração do CFO com DIAE e DAFIN).
Os cálculos apresentados em CTA são realizados pelo DAFIN (Divisão de Acompanhamento Financeiro).

*Nas linhas de serviço nas quais estão indicados descontos pelo não cumprimento da meta, estes não serão aplicados devido a prioridade nas ações de enfrentamento a COVID-19 previstas na Portaria SMS-G nº 240/2020.

Dimensões da Avaliação de Desempenho do Contrato										
Qualidade										
Objetivo	Indicador	Relatório	Parâmetro	STS	Resultado			Pontuação		
					Julho	Agosto	Setembro	Julho	Agosto	Setembro
Pontualidade na Entrega	Pontualidade na entrega de relatórios mensais de prestação de Contas Assistenciais e financeiras		Envio de documentos no prazo		SIM	SIM	SIM	20	40	40
Qualidade da Informação	Preenchimento de prontuários nos seguintes aspectos: legibilidade, assinaturas, CID, exame físico	Q2	≥ 90%	Santana/ Tucuruvi Jaçanã/ Tremembé	SUSPENSA			JUSTIFICADA		
Educação Continuada	Execução do plano de educação permanente aprovados pela CRS	Q3	100%	Santana/ Tucuruvi Jaçanã/ Tremembé						
Controle Vacinal	Proporção de crianças com até 12 meses de idade inscritas nas unidades com calendário vacinal completo	Q4A/Q4B	≥ 90%	Santana/ Tucuruvi Jaçanã/ Tremembé		SUSPENSA		JUSTIFICADA		
Eficiência do Atendimento da Rede Cegonha	Proporção de gestantes que realizaram procedimentos básicos no pré natal e puerpério	Q5	≥ 75%	Santana/ Tucuruvi Jaçanã/ Tremembé						
Eficiência do Atendimento da Rede Cegonha	Proporção de gestantes que realizaram 7 ou mais consultas de pré natal	Q6	≥ 75%	Santana/ Tucuruvi Jaçanã/ Tremembé	75,00%			40		
Satisfação do Usuário	Análise das reclamações recebidas e providências relacionadas	Q7	"a contento"	Santana/ Tucuruvi Jaçanã/ Tremembé			a contento			60
Atividade do Conselho Gestor	Funcionamento do Conselho Gestor	Q8	≥ 80%	Santana/ Tucuruvi Jaçanã/ Tremembé						
Pontuação Final da Matriz de Indicadores								60	40	100

Qualidade:


Conforme Portaria - SMS Nº 240 de 03 de Junho de 2020 - Tendo em vista a necessidade de verificação in loco dos indicadores de qualidade, suas avaliações estarão suspensas durante o período correspondente à necessidade de medidas preventivas para o enfrentamento da COVID-19.
 Conforme Ordem Interna - SMS nº 01/2020 de 17 de Março de 2020 - as atividades presenciais dos Conselhos Gestores estão suspensas.
 Q4B: Avaliações suspensas em consonância com as orientações da CRS Norte e SMS, além da Portaria 240/ 2020. Por ser um indicador de Saúde, embora as avaliações in loco estejam suspensas de ofício, está em andamento uma avaliação preliminar dos dados inseridos no sistema SIGA.
 Portanto, não haverá desconto de Qualidade.


Validado,

PARTICIPANTES CTA


 OSS: Juliana Piccini Muncie Bonagvanni


 OSS: Denise de Almeida


 OSS: Stefania Sacchi Pitta Diaz


 CRS: Débora R. Burjato Santana


 STS: Adelson Santos Ferrelra


 STS: Sílvia Machado


 CPCSS: Luana Pereira Silva


 CPCSS: Maria da Glória Camargos de Sousa


 CPCSS-DAFIN: Virgínia Faria Alves Penna